

DD2

Chp.IDF J4 DD2
Pre-Finale (pf)
Résultats

Document 13

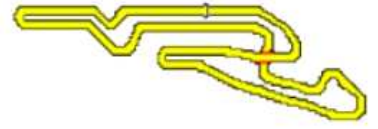
Sous réserve du contrôle technique ou d'incidents d'ordre sportif

Cl	N°	Pilote	Club	Meilleur tour	Interv.	Ecart
1 =	24	ANCHER Brian	Brétigny	1:01.475		
2 ▲ ¹	44	BOGERS Benjamin	Neuilly/Clermont	1:02.040	8.124	8.124
3 ▲ ¹	8	MIEL Sébastien	Sens	1:01.788	0.265	8.389
4 ▼ ²	23	CAILLE Jordan	Sens-Paris	1:01.893	0.206	8.595
5 =	21	DOS SANTOS Bruno	Cormeilles	1:02.053	4.404	12.999
6 =	16	FOULLIARON Cédric	Sens	1:01.991	0.148	13.147
7 =	25	TULIER Frank	Neuilly/Clermont	1:02.277	1.263	14.410
8 =	10	LEGRAND David	Sens	1:02.262	3.568	17.978
9 =	888	BRUNET Marc	Angerville	1:02.631	4.058	22.036
10 =	14	BERTHELOT Gil	Sens-Paris	1:02.487	0.284	22.320
11 ▲ ³	69	BOULOGNE Gérald	Sens-Paris	1:03.338	8.988	31.308
12 ▲ ³	96	LUNEL Lorenzo	Sens	1:03.513	0.608	31.916
13 =	56	GARNIER Vincent	Ancenis	1:02.676	22.657	54.573
14 ▼ ²	7	MOREAU Cyrille	Sens-Paris	1:07.141	10 Tours	10 Tours
15 ▼ ⁴	55	BLERIOT David	Neuilly/Clermont	1:06.994	1 Tour	11 Tours

Départ : 19/05 - 14:20:14

Météo : Légèrement nuageux Air : 18°C Piste : Sèche

Tête de course : N°24 ANCHER Brian (1-12)
Meilleur tour : N°24 ANCHER Brian 1:01.475 64.42 km/h
Record de l'épreuve : N°24 ANCHER Brian 1:01.316 64.58 km/h



DD2

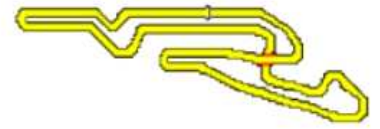
Chp.IDF J4 DD2

Pre-Finale (pf)

Pour information, sans valeur officielle

Tableau des tours

	1	2	3	4	5	6	7	8	9	10	11	12	13	14	15
Grille	24	23	44	8	21	16	25	10	888	14	55	7	56	69	96
Départ	24	44	23	21	8	16	25	888	10	14	55	56	96	7	69
Tour 1 Intervalle	24	44 0.9	21 0.6	23 0.0	8 0.1	16 0.9	10 0.9	25 0.6	14 1.3	888 0.1	55 0.2	56 0.0	7 0.4	96 0.3	69 0.2
Tour 2	24	44 1.4	23 0.9	8 0.1	21 0.5	16 0.3	25 2.0	10 0.2	14 0.9	888 0.2	56 1.4	96 1.5	69 0.0	96 8.1	
Tour 3	24	44 2.2	8 0.6	23 0.2	21 0.5	16 0.3	25 2.7	10 0.6	14 0.5	888 0.5	56 1.2	69 2.1	96 0.4		
Tour 4	24	44 2.8	8 0.3	23 0.7	16 1.2	21 0.1	25 2.4	10 0.7	14 0.9	888 0.2	56 1.1	69 3.3	96 0.5		
Tour 5	24	44 3.8	8 0.1	23 0.3	16 1.5	21 0.2	25 2.3	10 1.4	14 0.5	888 0.3	56 1.5	69 3.9	96 0.5		
Tour 6	24	44 4.5	8 0.2	23 0.1	16 1.9	21 0.1	25 2.5	10 1.7	14 0.2	888 0.4	56 2.1	69 4.5	96 0.4		
Tour 7	24	44 5.1	8 0.2	23 0.2	16 1.7	21 0.6	25 2.4	10 2.2	14 0.2	888 0.2	56 2.7	69 5.0	96 0.6		
Tour 8	24	44 5.6	8 1.3	23 0.0	16 1.2	21 0.2	25 2.8	10 2.6	888 0.4	14 0.1	56 3.2	69 4.8	96 0.9		
Tour 9	24	44 6.0	8 1.1	23 0.2	16 1.3	21 0.4	25 2.6	10 2.9	888 1.7	14 0.2	69 7.7	96 0.8	56 23.2		
Tour 10	24	44 6.8	8 0.9	23 0.1	16 1.9	21 0.2	25 2.8	10 3.2	888 2.2	14 0.6	69 8.0	96 0.5	56 23.0		
Tour 11	24	44 7.4	8 0.5	23 0.1	21 3.0	16 0.3	25 2.0	10 3.6	888 2.9	14 0.1	69 8.6	96 0.4	56 23.3		
Tour 12	24	44 8.1	8 0.2	23 0.2	21 4.4	16 0.1	25 1.2	10 3.5	888 4.0	14 0.2	69 8.9	96 0.6	56 22.6		

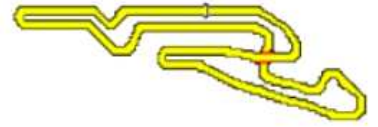


DD2

Chp.IDF J4 DD2
Pre-Finale (pf)
Analyse des tours

Pour information, sans valeur officielle

Tours	Temps au tour	Tours	Temps au tour	Tours	Temps au tour
N°7 MOREAU Cyrille		N°21 DOS SANTOS Bruno		N°55 BLERIOU David	
1	1:07.141	1	1:03.314	3	1:02.309
2	1:13.475	2	1:03.294	4	1:02.094
N°8 MIEL Sébastien		3	1:02.053	5	1:02.567
1	1:03.283	4	1:03.195	6	1:02.180
2	1:02.619	5	1:02.429	7	1:02.172
3	1:01.791	6	1:02.290	8	1:02.040
4	1:01.788	7	1:02.476	9	1:02.105
5	1:02.404	8	1:02.142	10	1:02.359
6	1:02.260	9	1:02.482	11	1:02.315
7	1:02.138	10	1:02.332	12	1:02.199
8	1:03.125	11	1:02.875	N°56 GARNIER Vincent	
9	1:01.938	12	1:03.275	1	1:06.994
10	1:02.163	N°23 CAILLE Jordan		2	1:06.897
11	1:01.953	1	1:03.446	3	1:02.814
12	1:01.881	2	1:02.542	4	1:02.676
N°10 LEGRAND David		3	1:02.181	5	1:03.121
1	1:04.713	4	1:02.318	6	1:03.209
2	1:03.949	5	1:02.011	7	1:03.265
3	1:03.147	6	1:02.047	8	1:03.589
4	1:02.585	7	1:02.212	9	1:32.556
5	1:03.036	8	1:02.993	10	1:03.403
6	1:02.755	9	1:02.158	11	1:03.850
7	1:02.907	10	1:01.987	12	1:03.317
8	1:03.027	11	1:02.028	N°69 BOULOGNE Gérald	
9	1:02.575	12	1:01.893	1	1:07.473
10	1:02.726	N°24 ANCHER Brian		2	1:04.647
11	1:02.804	1	1:02.310	3	1:03.377
12	1:02.262	2	1:01.723	4	1:03.800
N°14 BERTHELOT Gil		3	1:01.579	5	1:03.724
1	1:06.562	4	1:01.475	6	1:03.863
2	1:02.968	5	1:01.528	7	1:03.796
3	1:02.719	6	1:01.519	8	1:03.338
4	1:03.054	7	1:01.577	9	1:03.630
5	1:02.570	8	1:01.557	10	1:03.865
6	1:02.487	9	1:01.628	11	1:03.681
7	1:02.932	10	1:01.571	12	1:03.843
8	1:03.363	11	1:01.776	N°96 LUNEL Lorenzo	
9	1:03.961	12	1:01.495	1	1:07.500
10	1:03.576	N°25 TULIER Frank		2	1:04.879
11	1:03.055	1	1:05.389	3	1:03.923
12	1:03.494	2	1:03.050	4	1:03.908
N°16 FOULLIARON Cédric		3	1:02.778	5	1:03.655
1	1:03.957	4	1:02.523	6	1:03.740
2	1:02.565	5	1:02.290	7	1:04.040
3	1:02.020	6	1:02.496	8	1:03.629
4	1:02.721	7	1:02.429	9	1:03.513
5	1:02.291	8	1:02.550	10	1:03.617
6	1:02.446	9	1:02.277	11	1:03.543
7	1:01.991	10	1:02.492	12	1:04.017
8	1:02.469	11	1:02.364	N°888 BRUNET Marc	
9	1:02.301	12	1:02.351	1	1:06.885
10	1:02.519	N°44 BOGERS Benjamin		2	1:03.017
11	1:03.445	1	1:02.816	3	1:02.992
12	1:03.120	2	1:02.275		

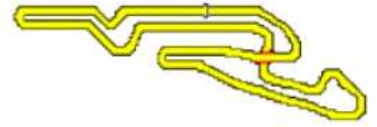


DD2

Chp.IDF J4 DD2
Pre-Finale (pf)
Analyse des tours

Pour information, sans valeur officielle

Tours	Temps au tour
4	1:02.763
5	1:02.696
6	1:02.631
7	1:02.705
8	1:02.917
9	1:03.865
10	1:03.257
11	1:03.518
12	1:03.355



DD2

Chp.IDF J4 DD2
Pre-Finale (pf)
Grille de départ

Document 12

Sous réserve du contrôle technique ou d'incidents d'ordre sportif

96 LUNEL Lorenzo	15	69 BOULOGNE Gérald
56 GARNIER Vincent	14	7 MOREAU Cyrille
55 BLERIOT David	13	14 BERTHELOT Gil
888 BRUNET Marc	12	10 LEGRAND David
25 TULIER Frank	11	16 FOULLIARON Cédric
21 DOS SANTOS Bruno	10	8 MIEL Sébastien
44 BOGERS Benjamin	9	23 CAILLE Jordan
24 ANCHER Brian	8	
	7	
	6	
	5	
	4	
	3	
	2	
	1	

POLE POSITION

