

DD2

Chp.IDF J4 DD2

Document 15.1 OFFICIEL

Finale (fi)

Sous réserve du contrôle technique ou d'incidents d'ordre sportif

Résultats

Cl.	N°	Pilote	Club	Meilleur tour	Interv.	Ecart
1 ▲ ¹	44	BOGERS Benjamin	Neuilly/Clermont	1:01.918		
2 ▲ ²	23	CAILLE Jordan	Sens-Paris	1:02.071	0.553	0.553
3 =	8	MIEL Sébastien	Sens	1:01.939	0.040	0.593
4 ▼ ³	24	ANCHER Brian	Brétigny	1:01.639	0.307	0.900
5 ▲ ²	10	LEGRAND David	Sens	1:02.526	4.853	5.753
6 ▼ ¹	21	DOS SANTOS Bruno	Cormeilles	1:02.082	4.206	9.959
7 ▲ ⁸	25	TULIER Frank	Neuilly/Clermont	1:02.582	8.798	18.757
8 ▼ ²	16	FOULLIARON Cédric	Sens	1:02.433	0.164	18.921
9 ▲ ⁴	7	MOREAU Cyrille	Sens-Paris	1:03.536	0.142	19.063
10 ▲ ²	56	GARNIER Vincent	Ancenis	1:02.729	1.087	20.150
11 ▼ ³	888	BRUNET Marc	Angerville	1:02.623	7.951	28.101
12 ▼ ¹	96	LUNEL Lorenzo	Sens	1:03.372	0.035	28.136
13 ▼ ³	69	BOULOGNE Gérald	Sens-Paris	1:03.492	8.006	36.142
14 ▼ ⁵	14	BERTHELOT Gil	Sens-Paris	1:02.496	15.317	51.459
Non classés						
	55	BLERIoT David	Neuilly/Clermont			Non partant

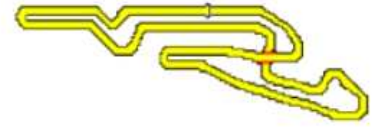
Tête de course : N°44 BOGERS Benjamin (1-3) / N°24 ANCHER Brian (4-10) / N°8 MIEL Sébastien (11-11) / N°44 BOGERS Benjamin (12-12)

Départ : 19/05 - 16:23:22

Meilleur tour : N°24 ANCHER Brian 1:01.639 64.25 km/h

Météo : Légèrement nuageux Air : 18°C Piste : Sèche

Record de l'épreuve : N°24 ANCHER Brian 1:01.316 64.58 km/h



DD2

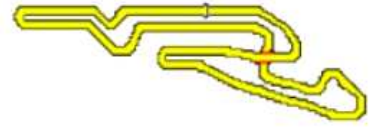
Chp.IDF J4 DD2

Finale (fi)

Pour information, sans valeur officielle

Tableau des tours

	1	2	3	4	5	6	7	8	9	10	11	12	13	14	15
Grille	24	44	8	23	21	16	10	888	14	69	96	56	7	56	25
Départ	24	44	8	23	21	16	10	888	14	96	69	56	7	25	
Tour 1 Intervalle	44	24 0.1	23 0.6	8 0.1	21 0.5	10 1.0	16 0.6	888 0.3	14 0.1	96 0.2	56 0.2	69 0.7	7 0.3	25 0.7	
Tour 2	44	24 0.0	23 0.3	8 0.4	21 0.7	10 1.7	16 0.7	14 0.8	96 0.8	888 0.1	56 0.3	69 0.1	7 0.3	25 0.4	
Tour 3	44	24 0.1	23 0.6	8 0.0	21 1.1	10 2.0	16 0.5	14 0.7	888 1.7	56 0.4	96 0.4	25 1.5	69 0.0	7 0.2	
Tour 4	24	8 0.5	44 0.4	23 0.1	21 0.9	10 2.0	16 0.3	14 1.8	888 1.0	56 0.3	96 1.1	25 0.8	69 0.8	7 0.2	
Tour 5	24	8 0.8	44 0.4	23 0.7	21 0.5	10 2.4	16 0.4	14 1.7	888 1.1	56 0.7	25 1.5	96 0.2	69 1.6	7 0.1	
Tour 6	24	8 1.0	44 0.6	23 0.6	21 0.9	10 2.6	16 0.3	14 2.0	888 1.3	56 0.7	25 1.1	96 1.3	69 1.7	7 0.2	
Tour 7	24	8 0.8	44 0.8	23 1.1	21 2.1	10 2.4	16 0.3	56 3.9	888 0.8	25 0.1	96 2.6	69 1.6	7 0.1	14 5.3	
Tour 8	24	8 0.7	44 1.0	23 0.7	21 3.2	10 0.7	16 4.7	25 3.3	888 0.7	56 0.6	96 0.2	69 1.5	7 0.5	14 17.6	
Tour 9	24	8 0.2	44 1.0	23 0.1	10 4.5	21 2.8	25 6.5	16 0.4	56 2.2	888 1.3	7 0.1	96 1.0	69 8.7	14 10.9	
Tour 10	24	8 0.1	44 0.6	23 0.1	10 5.0	21 3.7	25 6.1	16 0.2	56 3.0	7 0.0	96 2.7	888 0.3	69 7.8	14 13.0	
Tour 11	8	44 0.4	24 1.0	23 0.0	10 4.3	21 4.8	25 6.2	16 0.2	7 1.9	56 1.0	96 4.9	888 0.1	69 8.0	14 14.2	
Tour 12	44	23 0.5	8 0.0	24 0.3	10 4.8	21 4.2	25 8.7	16 0.1	7 0.1	56 1.0	888 7.9	96 0.0	69 8.0	14 15.3	



DD2

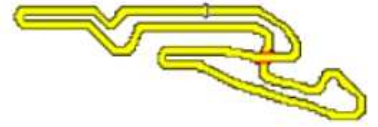
Chp.IDF J4 DD2

Finale (fi)

Analyse des tours

Pour information, sans valeur officielle

Tours	Temps au tour	Tours	Temps au tour	Tours	Temps au tour
N°7 MOREAU Cyrille		N°21 DOS SANTOS Bruno		N°44 BOGERS Benjamin	
1	1:07.334	3	1:02.666	6	1:02.582
2	1:04.146	4	1:02.433	7	1:04.930
3	1:05.304	5	1:02.593	8	1:10.478
4	1:03.536	6	1:02.639	9	1:14.008
5	1:03.624	7	1:05.283	10	1:10.976
6	1:03.854	8	1:11.975	11	1:07.026
7	1:06.011	9	1:17.837	12	1:07.536
8	1:09.785	10	1:10.736	N°44 BOGERS Benjamin	
9	1:14.418	11	1:07.052	1	1:03.439
10	1:10.075	12	1:07.458	2	1:02.524
11	1:05.971	N°23 CAILLE Jordan		3	1:02.235
12	1:05.612	1	1:04.569	4	1:03.613
N°8 MIEL Sébastien		2	1:02.699	5	1:01.918
1	1:04.129	3	1:02.524	6	1:02.157
2	1:02.490	4	1:02.725	7	1:03.853
3	1:02.124	5	1:02.082	8	1:08.427
4	1:02.304	6	1:02.506	9	1:12.917
5	1:01.952	7	1:05.541	10	1:09.996
6	1:01.939	8	1:09.199	11	1:05.660
7	1:03.730	9	1:16.369	12	1:05.200
8	1:08.201	10	1:11.411	N°56 GARNIER Vincent	
9	1:12.911	11	1:06.858	1	1:06.443
10	1:10.425	12	1:05.018	2	1:04.673
11	1:05.826	N°24 ANCHER Brian		3	1:03.472
12	1:06.234	1	1:03.979	4	1:02.729
N°10 LEGRAND David		2	1:02.151	5	1:03.082
1	1:05.549	3	1:02.588	6	1:02.971
2	1:03.329	4	1:02.991	7	1:05.143
3	1:02.891	5	1:02.450	8	1:12.890
4	1:02.670	6	1:02.071	9	1:15.260
5	1:02.526	7	1:04.373	10	1:11.501
6	1:02.687	8	1:08.070	11	1:07.107
7	1:05.283	9	1:12.285	12	1:05.627
8	1:07.577	10	1:10.036	N°69 BOULOGNE Gérald	
9	1:12.745	11	1:06.482	1	1:07.315
10	1:10.545	12	1:04.738	2	1:04.143
11	1:05.756	N°25 TULIER Frank		3	1:05.364
12	1:05.620	1	1:03.626	4	1:03.492
N°14 BERTHELOT Gil		2	1:02.477	5	1:03.741
1	1:06.293	3	1:02.247	6	1:03.803
2	1:03.860	4	1:02.477	7	1:06.064
3	1:02.606	5	1:01.639	8	1:09.365
4	1:03.531	6	1:01.683	9	1:24.793
5	1:02.496	7	1:03.952	10	1:11.275
6	1:02.880	8	1:08.326	11	1:09.162
7	1:17.997	9	1:13.439	12	1:08.518
8	1:22.101	10	1:10.459	N°96 LUNEL Lorenzo	
9	1:17.467	11	1:07.471	1	1:06.396
10	1:13.319	12	1:05.085	2	1:04.521
11	1:10.383	N°16 FOULLIARON Cédric		3	1:04.350
12	1:09.607	1	1:07.500	4	1:03.372
N°16 FOULLIARON Cédric		2	1:03.878	5	1:03.789
1	1:06.271	3	1:04.491	6	1:03.714
2	1:03.499	4	1:02.705	7	1:06.189
		5	1:02.659	8	1:09.491



DD2

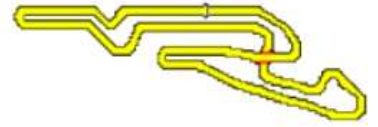
Chp.IDF J4 DD2

Finale (fi)

Pour information, sans valeur officielle

Analyse des tours

Tours	Temps au tour
9	1:17.586
10	1:11.801
11	1:09.230
12	1:08.655
N°888 BRUNET Marc	
1	1:06.238
2	1:04.980
3	1:03.368
4	1:02.829
5	1:02.623
6	1:03.018
7	1:06.669
8	1:11.441
9	1:17.298
10	1:13.343
11	1:08.970
12	1:08.483



DD2

Chp.IDF J4 DD2
Finale (fi)
Grille de départ

Document 14

Sous réserve du contrôle technique ou d'incidents d'ordre sportif

25 TULIER Frank	15	
	14	55 BLERIoT David
7 MOREAU Cyrille	13	
	12	56 GARNIER Vincent
96 LUNEL Lorenzo	11	
	10	69 BOULOGNE Gérald
14 BERTHELOT Gil	9	
	8	888 BRUNET Marc
10 LEGRAND David	7	
	6	16 FOULLIARON Cédric
21 DOS SANTOS Bruno	5	
	4	23 CAILLE Jordan
8 MIEL Sébastien	3	
	2	44 BOGERS Benjamin
24 ANCHER Brian	1	

POLE POSITION

