

Rotax Max Master

Préfinale (PF)

Document 13.1 OFFICIEL

Résultats

Sous réserve du contrôle technique ou d'incidents d'ordre sportif

Clt	N°	Pilote	Concurrent	Equipement	Tours	Ecart	Interv.	Meilleur tour
1	▲3	15 ROUXEL Franck	LUDO RACING	SODI / / MOJO	14			58.738
2	▼1	5 LE MOINE Eric	CIRCUIT DE L'EUROPE	SODI / / MOJO	14	0.701	0.701	58.637
3	=	97 METTETAL Thomas	PKS	KOSMIC / / MOJO	14	1.096	0.395	58.716
4	▲4	31 CLERET Arnaud	KART IN PRO COMPÉTITION	TONY KART / / MOJO	14	1.177	0.081	58.613
5	▲1	14 CAMUS Mathieu	KART PRO RACING	SODI / / MOJO	14	1.345	0.168	58.509
6	▼1	27 BOURDON Matthieu	BREB	REDSPEED / / MOJO	14	1.474	0.129	58.567
7	▼5	6 BOURDON Florian	PSM LE MANS	SODI / / MOJO	14	1.694	0.220	58.568
8	▲1	36 MERIAUDEAU Bruno	PKS	KOSMIC / / MOJO	14	3.466	1.772	58.697
9	▼2	19 ANTIER Antoine	PKS	KOSMIC / / MOJO	8	6 Tours	6 Tours	59.069

Tête de course : N°5 LE MOINE Eric (1-1) / N°97 METTETAL Thomas (2-5) / N°15 ROUXEL Franck (6-6) / N°97 METTETAL Thomas (7-7) / N°15 ROUXEL Franck (8-14)


Départ : 11/09 - 10:47:18

Meilleur tour : N°14 CAMUS Mathieu 58.509 90,75 Km/h

Météo : Légèrement nuageux Air : 13°C Piste : Sèche

Record de l'épreuve : N°5 LE MOINE Eric 58.028 91,50 Km/h

N°15  05:03
Tour 5



Rotax Max Master

Préfinale (PF)

Tableau des tours

Pour information, sans valeur officielle


	1	2	3	4	5	6	7	8	9
Grille	5	6	97	15	27	14	19	31	36
Départ	5	97	6	15	27	19	14	31	36
Tour 1 Intervalle	5	97 0.1	15 0.4	27 0.1	19 0.2	31 0.3	14 0.6	36 0.2	6 0.0
Tour 2	97	15 0.2	5 0.1	27 0.1	19 0.1	31 0.2	6 0.7	14 0.6	36 0.3
Tour 3	97	15 0.1	5 0.2	27 0.1	19 0.2	31 0.2	6 0.1	14 1.0	36 0.5
Tour 4	97	15 0.1	5 0.1	27 0.2	19 0.1	6 0.5	31 0.2	14 0.5	36 1.0
Tour 5	97	15 0.1	5 0.1	19 0.1	6 0.2	31 0.3	27 0.0	14 0.2	36 1.3
Tour 6	15	97 0.1	5 0.1	19 0.1	6 0.1	31 0.3	27 0.1	14 0.1	36 1.1
Tour 7	97	15 0.1	5 0.1	19 0.3	31 0.1	27 0.4	6 0.1	14 0.0	36 0.8
Tour 8	15	97 0.2	5 0.6	27 0.7	31 0.0	6 0.1	14 0.1	36 0.6	19 0.0
Tour 9	15	97 0.3	5 0.4	31 1.0	27 0.3	14 0.2	6 0.2	36 0.4	
Tour 10	15	97 0.3	5 0.2	31 1.1	27 0.3	14 0.0	6 0.4	36 0.5	
Tour 11	15	97 0.3	5 0.1	31 0.9	14 0.4	27 0.1	6 0.1	36 0.9	
Tour 12	15	5 0.4	97 0.1	31 0.6	14 0.2	27 0.2	6 0.2	36 0.9	
Tour 13	15	5 0.3	97 0.1	31 0.5	14 0.2	27 0.1	6 0.3	36 1.3	
Tour 14	15	5 0.7	97 0.3	31 0.0	14 0.1	27 0.1	6 0.2	36 1.7	

NSK3 Varennes 2016 (FRA) 09-11/09/2016

3MK Events

Apex Timing





Rotax Max Master

Préfinale (PF)

Analyse des tours

Pour information, sans valeur officielle

Tours	Secteur 1	Secteur 2	Secteur 3	mps au tour
N°5 LE MOINE Eric				
1	17.450	23.716	19.748	1:00.914
2	16.457	23.881	20.065	1:00.403
3	16.363	23.426	19.588	59.377
4	16.241	23.337	19.511	59.089
5	16.808	23.387	19.648	59.843
6	16.328	23.535	19.501	59.364
7	16.673	23.382	19.325	59.380
8	16.541	23.559	19.415	59.515
9	16.206	23.269	19.276	58.751
10	16.096	23.230	19.311	58.637
11	16.197	23.222	19.397	58.816
12	16.190	23.173	19.511	58.874
13	16.275	23.071	19.349	58.695
14	16.235	23.340	19.527	59.102

Tours	Secteur 1	Secteur 2	Secteur 3	mps au tour
N°6 BOURDON Florian				
1	18.367	24.296	20.538	1:03.201
2	16.419	23.218	19.526	59.163
3	16.265	23.114	19.478	58.857
4	16.308	23.323	19.575	59.206
5	16.463	23.352	19.547	59.362
6	16.319	23.509	19.472	59.300
7	17.000	23.488	19.658	1:00.146
8	16.205	23.211	19.963	59.379
9	17.072	23.201	19.393	59.666
10	16.255	23.073	19.416	58.744
11	16.237	23.063	19.325	58.625
12	16.144	23.124	19.390	58.658
13	16.189	23.102	19.359	58.650
14	16.114	23.069	19.385	58.568

Tours	Secteur 1	Secteur 2	Secteur 3	mps au tour
N°14 CAMUS Mathieu				
1	18.525	23.780	20.292	1:02.597
2	16.985	23.395	19.782	1:00.162

Tours	Secteur 1	Secteur 2	Secteur 3	mps au tour
3	16.366	23.307	19.604	59.277
4	16.252	23.269	19.420	58.941
5	16.232	23.269	19.734	59.235
6	16.350	23.310	19.651	59.311
7	16.733	23.173	19.658	59.564
8	16.691	23.309	19.479	59.479
9	16.698	23.159	19.389	59.246
10	16.186	23.034	19.345	58.565
11	16.190	23.114	19.350	58.654
12	16.068	23.052	19.389	58.509
13	16.182	23.114	19.374	58.670
14	16.101	23.181	19.437	58.719

Tours	Secteur 1	Secteur 2	Secteur 3	mps au tour
N°15 ROUXEL Franck				
1	17.705	23.811	19.754	1:01.270
2	16.326	23.404	19.822	59.552
3	16.234	23.365	19.718	59.317
4	16.213	23.357	19.602	59.172
5	16.257	23.715	19.896	59.868
6	16.085	23.497	19.583	59.165
7	16.713	23.389	19.428	59.530
8	16.053	23.404	19.370	58.827
9	16.135	23.235	19.449	58.819
10	16.151	23.222	19.496	58.869
11	16.152	23.236	19.467	58.855
12	16.205	23.259	19.495	58.959
13	16.121	23.244	19.373	58.738
14	16.133	23.177	19.486	58.796

Tours	Secteur 1	Secteur 2	Secteur 3	mps au tour
N°19 ANTIER Antoine				
1	18.310	23.731	19.581	1:01.622
2	16.269	23.488	19.771	59.528
3	16.504	23.324	19.633	59.461
4	16.241	23.363	19.465	59.069
5	16.670	23.373	19.634	59.677

Tours	Secteur 1	Secteur 2	Secteur 3	mps au tour
6	16.362	23.473	19.500	59.335
7	16.653	23.511	19.409	59.573
8	16.304	23.633	21.081	1:01.018
N°27 BOURDON Matthieu				
1	17.681	23.922	19.849	1:01.452
2	16.358	23.443	19.899	59.700
3	16.447	23.366	19.512	59.325
4	16.310	23.293	19.609	59.212
5	16.950	23.427	20.084	1:00.461
6	16.338	23.402	19.584	59.324
7	16.752	23.150	19.605	59.507
8	16.557	23.123	19.695	59.375
9	16.714	23.201	19.489	59.404
10	16.187	22.989	19.513	58.689
11	16.488	23.066	19.361	58.915
12	16.144	23.061	19.408	58.613
13	16.204	22.998	19.365	58.567
14	16.236	22.976	19.451	58.663


Tours	Secteur 1	Secteur 2	Secteur 3	mps au tour
N°31 CLERET Arnaud				
1	17.654	24.401	19.745	1:01.800
2	16.323	23.413	19.731	59.467
3	16.344	23.363	19.700	59.407
4	16.162	23.665	19.792	59.619
5	16.334	23.393	19.759	59.486
6	16.188	23.635	19.457	59.280
7	16.326	23.450	19.429	59.205
8	16.582	23.268	19.963	59.813
9	16.472	23.233	19.342	59.047
10	16.072	23.159	19.434	58.665
11	16.140	23.122	19.395	58.657
12	16.233	23.124	19.389	58.746
13	16.257	23.057	19.299	58.613
14	16.152	22.979	19.694	58.825

NSK3 Varennes 2016 (FRA) 09-11/09/2016

3MK Events

Apex Timing





Rotax Max Master

Préfinale (PF)

Analyse des tours

Pour information, sans valeur officielle

Tours Secteur 1 Secteur 2 Secteur 3 mps au tour

N°36 MERIAUDEAU Bruno

1	18.450	24.106	20.106	1:02.662
2	16.905	23.483	19.817	1:00.205
3	16.385	23.460	19.689	59.534
4	16.403	23.351	19.672	59.426
5	16.363	23.402	19.731	59.496
6	16.425	23.127	19.587	59.139
7	16.142	23.229	19.908	59.279
8	16.525	23.112	19.579	59.216
9	16.403	23.351	19.528	59.282
10	16.309	23.053	19.477	58.839
11	16.238	23.095	19.698	59.031
12	16.048	23.073	19.576	58.697
13	16.097	23.217	19.718	59.032
14	16.257	23.162	19.560	58.979

N°97 METTETAL Thomas


1	17.565	23.610	19.753	1:00.928
2	16.478	23.572	19.741	59.791
3	16.327	23.354	19.721	59.402
4	16.259	23.336	19.547	59.142
5	16.354	23.718	19.838	59.910
6	16.232	23.736	19.472	59.440
7	16.477	23.311	19.468	59.256
8	16.513	23.289	19.381	59.183
9	16.289	23.222	19.435	58.946
10	16.241	23.204	19.431	58.876
11	16.185	23.217	19.438	58.840
12	16.203	23.326	19.686	59.215
13	16.292	23.109	19.315	58.716
14	16.281	23.369	19.682	59.332

NSK3 Varennes 2016 (FRA) 09-11/09/2016

3MK Events

Apex Timing 





Rotax Max Master

Préfinale (PF)
Grille de départ

Document 11

Sous réserve du contrôle technique ou d'incidents d'ordre sportif

	5	36 MERIAUDEAU Bruno KOSMIC / / MOJO
31	4	19 ANTIER Antoine KOSMIC / / MOJO
14	3	27 BOURDON Matthieu REDSPEED / / MOJO
15	2	97 METTETAL Thomas KOSMIC / / MOJO
6	1	5 LE MOINE Eric SODI / / MOJO

POLE POSITION



Départ : 11/09 - 10:45 14 Tours = 20,650 Km

NSK3 Varennes 2016 (FRA) 09-11/09/2016

3MK Events

Apex Timing 