

Nationale

Préfinale (PF)

Document 23.1 OFFICIEL

Résultats

Sous réserve du contrôle technique ou d'incidents d'ordre sportif

Clt	N°	Pilote	Concurrent	Equipement	Tours	Ecart	Interv.	Meilleur tour	Pénalité
1	=	7 MALIZIA Arnaud	TRÈFLE RACING	SODI / / MOJO	14			59.003	
2	▲1	9 BOUVIER Yann	BELTOISE EXPERIENCE	FA KART / / MOJO	14	1.448	1.448	58.766	
3	▼1	55 VALENTE Enzo	KART PRO RACING	SODI / / MOJO	14	1.499	0.051	58.707	
4	▲1	41 GIL Valentin	KARTAGÈNE	TONY KART / / MOJO	14	1.514	0.015	58.667	
5	▲2	99 VILLE Nicolas	TEAM MOTORS	EXPRIT / / MOJO	14	1.641	0.127	58.823	
6	▲5	11 CLEMENT Thibaut	SG DRIVER'S	TONY KART / / MOJO	14	1.775	0.134	58.741	
7	▲9	31 CARBONNEL Arthur	UNIVERSAL DRIVERS	BIREL / / MOJO	14	2.084	0.309	58.714	
8	▲2	70 BONNET Mathys	MOTOR'S	EXPRIT / / MOJO	14	2.366	0.282	58.678	
9	▼5	19 JENOUVRIER Alexandre	LUDO RACING	SODI / / MOJO	14	6.910	4.544	59.231	
10	▼2	3 CLAUDE Léonie	AKLE25 / GTFR	TONY KART / / MOJO	14	8.339	1.429	59.172	
11	▲14	35 PERCEVAL Antoine	SG DRIVER'S	TONY KART / / MOJO	14	8.472	0.133	58.679	
12	▲2	66 CAOQUETTE Jakeson	SONIC	KOSMIC / / MOJO	14	8.708	0.236	59.191	
13	=	4 LEHMANN Enzo	FOTI TEAM JUNIOR	PRAGA / / MOJO	14	8.880	0.172	59.074	
14	▲18	43 GANY Rehane	CEDRIC BOISROUX	KOSMIC / / MOJO	14	8.992	0.112	58.814	
15	=	50 COUBES Louis	KART PRO RACING	SODI / / MOJO	14	10.351	1.359	59.235	
16	▲17	25 VENIER Jonas	SG DRIVER'S	TONY KART / / MOJO	14	10.563	0.212	59.011	
17	▲1	5 PROUTEAU Camille	UNIVERSAL RACERS	SODI / / MOJO	14	13.016	2.453	59.313	
18	▼1	29 ARRAULT Lubin	PKS	KOSMIC / / MOJO	14	13.266	0.250	59.232	
19	▲12	77 GILLOUX Clément	NC	SODI / / MOJO	14	13.438	0.172	59.278	
20	▲4	37 KUWABARA-WAGG Julian	LUDO RACING	SODI / / MOJO	14	13.562	0.124	58.844	
21	▲7	24 ARRAULT Colin	PKS	KOSMIC / / MOJO	14	14.401	0.839	58.942	
22	▲1	10 DURIANI Pierre-François	KARTAGENE	BIREL / / MOJO	14	15.044	0.643	59.125	
23	▲4	88 SERVIER Emma	SERVIER	BIREL / / MOJO	14	15.130	0.086	59.060	
24	▲2	18 BILLOUT Antony	CÉDRIC SPORT	TONY KART / / MOJO	14	13.729		58.638	+3p
25	▲10	13 BENHAMOU Cyril	SG DRIVER'S	TONY KART / / MOJO	14	15.344	1.615	59.088	
26	▲4	68 FAUQUET Florian	FLORIAN	KOSMIC / / MOJO	14	15.555	0.211	59.050	
27	▼8	22 CAUHAUPE Edouard	DSS	FA KART / / MOJO	14	15.876	0.321	59.300	
28	▼7	20 GAUTHEROT Maxime	BRK	TONY KART / / MOJO	14	16.041	0.165	59.224	
29	▲5	14 MATERA Maxime	KARTAGENE	BIREL / / MOJO	14	17.475	1.434	59.076	
30	▼10	8 PUEL Louis	PKS	KOSMIC / / MOJO	14	17.764	0.289	59.227	
31	▼2	27 DUCHAUSSOY Julien	MGT	BIREL / / MOJO	14	18.108	0.344	59.647	
32	▼23	34 GASSIN Bastien	KART IN PRO COMPÉTITION	TONY KART / / MOJO	7	7 Tours	7 Tours	59.029	
33	▼21	97 MAUVE Yann	PKS	SODI / / MOJO	1	13 Tours	6 Tours	1:35.788	
34	▼28	17 VALICHON Lydie	RM CONCEPT	FA KART / / MOJO	14	14.044	12:32.088	58.972	+12p

N°18 BILLOUT Antony : Sortie partielle du couloir de départ, 2 roues (Art 31 du RSN 2016). Suivant la décision sportive N°93.

N°17 VALICHON Lydie : Défaut de maîtrise (Art. 19 du RSN 2016). Suivant la décision sportive N°94.

35	▼13	52 COLOMES Alexandre	LUDO RACING	SODI / / MOJO		Déclassement		59.629	
----	-----	----------------------	-------------	---------------	--	--------------	--	--------	--

N°52 COLOMES Alexandre : Non conformité technique (Art 19 du RSN 2016). Suivant la décision sportive N°98.

Tête de course : N°55 VALENTE Enzo (1-3) / N°7 MALIZIA Arnaud (4-6) / N°9 BOUVIER Yann (7-11) / N°7 MALIZIA Arnaud (12-12) / N°9 BOUVIER Yann (13-13) / N°7 MALIZIA Arnaud (14-14)

Départ : 11/09 - 10:23:13

Meilleur tour : N°18 BILLOUT Antony 58.638 90,55 Km/h

Météo : Légèrement nuageux Air : 13°C Piste : Sèche

Record de l'épreuve : N°55 VALENTE Enzo 57.939 91,64 Km/h



DOCUMENT N° **94**

DÉCISION DES COMMISSAIRES SPORTIFS
STEWARDS' DECISION

PÉNALITÉ INFLIGÉE AU CONCURRENT (NOM) :
PENALTY INFLICTED UPON THE ENTRANT (NAME):

NUMERO DE LICENCE / LICENSE NUMBER : **235770**

N° : **17**
No.:

PILOTE : **VALICHON Lydie**
DRIVER :

Concerne la partie de l'Épreuve : **Nationale - Préfinale**
Concerns the part of the event:

ÉNONCÉ / STATEMENT:

Pénalité de 12 places de la manche concernée

MOTIF / REASON:

Défaut de maîtrise sur le pilote 34 (Article 19 du RSN 2016)

* Le soussigné reconnaît avoir reçu copie de la présente notification et avoir été informé des voies de recours : DROIT D'APPEL, Réglementation ASN et des conséquences qui en découlent (juridiques et financières).
Le concurrent doit déclarer, par écrit, dans l'heure qui suit la notification ou la publication de la décision, au Directeur de Course ou à un Commissaire Sportif, son intention de faire appel. Il doit joindre impérativement à cette déclaration d'appel une caution d'appel de : 3300 € (appel national FFSA).
Il doit confirmer intention en envoyant sa lettre à l'ASN dans les formes et délais prévus par les règlements applicables.

Décision annoncée
Decision announced

Date / Date: **11/09/2016**

Heure / Time: **11:21**

Nom / Name

Signature

Président du Collège / *Chairman of the Panel:*

Jean-Marc Jardin (FRA) :

Membres du Collège / *Members of the Panel:*

Nathalie Letniowska (FRA) :

Chantale Bogetto (FRA) :

NOTIFICATION AU CONCURRENT CONCERNÉ / NOTIFICATION TO THE RELEVANT ENTRANT

Je soussigné :
I undersigned: Nom personnel / *personal name*


Représentant du Concurrent :
Representing the Entrant: Nom du Concurrent / *Entrant's name*

Certifie avoir reçu notification du document N° **94** des Commissaires Sportifs de l'Épreuve.
Certify that I have been notified of document No. by the Stewards of the Meeting.

Date :

Heure / Time:

Signature :



Nationale

Préfinale (PF)

Tableau des tours

Pour information, sans valeur officielle


	1	2	3	4	5	6	7	8	9	10	11	12	13	14	15	16	17	18	19	20	21	22	23	24	25	26	27	28	29	30	31	32	33	34	35
Grille	7	55	9	19	41	17	99	3	34	70	11	97	4	66	50	31	29	5	22	8	20	52	10	37	35	18	88	24	27	68	77	43	25	14	13
Départ	7	55	9	19	41	17	99	3	70	34	97	11	66	4	31	50	5	29	22	20	8	10	35	52	37	88	27	18	24	25	77	68	43	14	13
Tour 1	55	9	7	41	19	99	70	17	11	34	31	66	4	3	5	20	35	50	88	8	10	22	27	29	52	24	37	43	18	77	14	25	13	68	97
Intervalle	0.7	0.4	0.2	0.1	0.1	0.1	0.1	0.1	0.1	0.3	0.1	0.1	0.2	0.1	0.7	0.1	0.1	0.1	0.2	0.0	0.1	0.3	0.5	0.0	0.0	0.1	0.1	0.1	0.1	0.3	0.1	0.4	0.3	0.1	27.5
Tour 2	55	7	9	41	99	19	31	17	11	34	70	4	66	3	35	50	5	20	43	10	22	24	29	18	25	77	27	13	52	68	37	14	8	88	
Tour 3	55	7	9	41	99	31	11	17	19	34	70	66	4	35	3	50	5	43	20	10	25	29	24	77	18	22	13	52	37	68	27	14	88	8	
Tour 4	7	9	55	99	31	41	11	17	34	70	19	4	66	35	3	50	5	43	20	25	10	29	24	77	18	22	13	37	68	27	52	14	88	8	
Tour 5	7	9	99	55	11	41	17	31	70	34	19	35	66	4	3	50	5	43	25	20	10	29	24	18	77	22	13	37	68	27	14	52	88	8	
Tour 6	7	9	99	55	11	31	41	70	17	34	19	35	66	4	3	50	5	43	25	20	10	29	77	18	24	13	22	37	68	27	88	52	14	8	
Tour 7	9	7	99	55	11	31	41	70	34	17	35	19	66	3	4	5	50	43	25	20	10	29	77	13	37	24	18	22	68	88	27	52	8	14	
Tour 8	9	7	55	11	99	31	41	70	19	66	3	5	4	50	35	43	25	20	10	29	77	17	37	13	68	24	18	22	88	27	52	8	14		
Tour 9	9	7	11	55	99	31	41	70	19	66	3	4	50	35	43	5	25	29	77	10	20	37	17	13	68	18	24	22	88	27	8	14	52		
Tour 10	9	7	11	55	31	99	70	41	66	19	3	4	35	43	50	25	5	29	10	77	37	17	20	68	13	18	24	22	88	27	8	14	52		
Tour 11	9	7	11	55	31	99	70	41	66	19	3	35	4	43	50	25	5	29	77	10	37	17	20	68	18	24	13	88	22	27	8	14	52		
Tour 12	7	9	55	11	99	41	31	70	66	19	3	35	43	4	50	25	5	29	37	10	77	17	20	18	68	24	13	88	22	27	8	14	52		
Tour 13	9	7	55	11	99	41	31	70	19	66	35	3	43	4	50	25	5	37	29	77	17	18	10	68	24	88	20	13	22	8	14	27	52		
Tour 14	7	9	55	41	99	11	31	70	19	3	35	66	4	43	50	25	5	29	77	37	18	17	24	10	88	13	68	22	20	14	8	27	52		

NSK3 Varennes 2016 (FRA) 09-11/09/2016

3MK Events

Apex Timing





Nationale

Préfinale (PF)

Analyse des tours

Pour information, sans valeur officielle

Tours Secteur 1 Secteur 2 Secteur 3 mps au tour

N°3 CLAUDE Léonie

1	19.395	24.311	20.065	1:03.771
2	16.744	23.833	19.865	1:00.442
3	17.209	23.537	19.664	1:00.410
4	16.265	23.305	19.631	59.201
5	16.488	23.531	20.043	1:00.062
6	16.266	23.278	19.628	59.172
7	16.285	23.397	19.651	59.333
8	18.553	23.342	19.674	1:01.569
9	16.468	23.361	19.690	59.519
10	16.362	23.784	19.628	59.774
11	16.322	23.337	19.571	59.230
12	16.404	23.277	19.659	59.340
13	16.319	23.342	19.870	59.531
14	16.677	24.164	20.216	1:01.057

N°4 LEHMANN Enzo

1	19.245	24.191	19.802	1:03.238
2	16.641	23.889	19.787	1:00.317
3	16.938	23.308	19.766	1:00.012
4	16.274	23.326	19.474	59.074
5	16.913	24.054	19.644	1:00.611
6	16.245	23.248	19.719	59.212
7	16.165	23.799	19.696	59.660
8	18.537	24.662	19.581	1:02.780
9	16.777	23.560	19.750	1:00.087
10	16.429	23.351	19.641	59.421
11	16.510	23.173	19.484	59.167
12	16.231	23.930	19.552	59.713
13	16.380	23.263	19.565	59.208
14	16.254	23.704	20.068	1:00.026

N°5 PROUTEAU Camille

1	19.307	24.495	20.150	1:03.952
2	16.704	24.785	19.846	1:01.335

Tours Secteur 1 Secteur 2 Secteur 3 mps au tour

3	16.427	23.475	19.779	59.681
4	16.352	23.573	19.740	59.665
5	16.415	23.541	19.621	59.577
6	16.228	23.438	19.647	59.313
7	16.379	23.473	19.956	59.808
8	17.302	24.204	19.737	1:01.243
9	17.710	23.982	20.075	1:01.767
10	17.172	23.448	19.697	1:00.317
11	16.332	23.478	19.753	59.563
12	16.430	23.555	19.758	59.743
13	16.841	23.488	19.772	1:00.101
14	16.517	23.887	20.056	1:00.460

N°7 MALIZIA Arnaud

1	17.863	24.411	19.899	1:02.173
2	16.221	23.547	19.786	59.554
3	16.248	23.295	19.692	59.235
4	16.414	23.361	19.644	59.419
5	16.280	23.362	19.602	59.244
6	16.204	23.208	19.591	59.003
7	16.312	23.229	19.633	59.174
8	16.211	23.301	19.671	59.183
9	16.758	23.321	19.638	59.717
10	16.474	23.293	19.626	59.393
11	16.350	23.172	19.669	59.191
12	16.549	23.335	19.655	59.539
13	16.338	23.263	19.713	59.314
14	17.068	23.482	19.705	1:00.255

N°8 PUEL Louis

1	19.345	25.019	20.022	1:04.386
2	17.245	23.750	28.181	1:09.176
3	17.245	23.477	19.843	1:00.565
4	16.296	23.540	19.581	59.417
5	16.246	23.740	19.754	59.740

Tours Secteur 1 Secteur 2 Secteur 3 mps au tour

6	16.380	23.407	19.957	59.744
7	16.703	23.961	19.761	1:00.425
8	16.842	23.310	19.711	59.863
9	16.705	23.511	19.694	59.910
10	16.337	23.384	19.687	59.408
11	16.287	23.310	19.630	59.227
12	16.359	23.473	19.735	59.567
13	16.747	23.325	19.643	59.715
14	16.312	23.817	19.647	59.776

N°9 BOUVIER Yann

1	17.890	23.933	19.857	1:01.680
2	16.438	23.935	19.787	1:00.160
3	16.213	23.285	19.648	59.146
4	16.512	23.286	19.634	59.432
5	16.308	23.305	19.595	59.208
6	16.228	23.238	19.659	59.125
7	16.220	23.196	19.476	58.892
8	16.113	23.377	19.662	59.152
9	16.653	23.361	19.701	59.715
10	16.419	23.292	19.689	59.400
11	16.244	23.211	19.722	59.177
12	17.354	23.277	19.488	1:00.119
13	16.234	23.071	19.461	58.766
14	17.533	23.767	20.481	1:01.781

N°10 DURIANI Pierre-François


1	19.567	24.797	20.038	1:04.402
2	17.251	24.487	22.054	1:03.792
3	16.310	23.501	19.737	59.548
4	16.504	23.418	20.073	59.995
5	16.606	23.394	19.784	59.784
6	16.827	23.406	19.762	59.995
7	16.272	23.212	19.641	59.125
8	17.745	23.339	19.680	1:00.764

NSK3 Varennes 2016 (FRA) 09-11/09/2016

3MK Events

Apex Timing





Nationale

Préfinale (PF)

Analyse des tours

Pour information, sans valeur officielle

Tours	Secteur 1	Secteur 2	Secteur 3	mps au tour
9	16.913	24.048	19.621	1:00.582
10	16.422	23.271	19.704	59.397
11	16.328	23.563	19.752	59.643
12	16.242	23.368	19.658	59.268
13	16.542	24.220	19.776	1:00.538
14	16.430	23.851	20.973	1:01.254

N°11 CLEMENT Thibaut

1	18.477	23.987	20.120	1:02.584
2	16.645	23.596	19.689	59.930
3	16.442	23.583	19.953	59.978
4	16.120	23.260	19.555	58.935
5	16.117	23.241	19.812	59.170
6	16.004	23.505	19.670	59.179
7	16.063	23.203	19.475	58.741
8	16.390	23.347	19.607	59.344
9	16.648	23.282	19.651	59.581
10	16.167	23.185	19.586	58.938
11	15.993	23.210	19.538	58.741
12	17.109	23.499	19.395	1:00.003
13	16.234	22.995	19.568	58.797
14	17.223	24.561	19.871	1:01.655

N°13 BENHAMOU Cyril

1	19.174	24.265	20.662	1:04.101
2	16.897	24.146	21.052	1:02.095
3	17.020	24.568	19.781	1:01.369
4	16.350	23.362	19.800	59.512
5	16.357	23.285	19.616	59.258
6	16.200	23.454	19.612	59.266
7	16.530	23.577	19.816	59.923
8	17.602	23.990	19.779	1:01.371
9	16.349	23.393	19.707	59.449
10	16.411	23.545	19.714	59.670
11	16.685	23.773	19.622	1:00.080

Tours	Secteur 1	Secteur 2	Secteur 3	mps au tour
12	16.173	23.210	19.705	59.088
13	16.308	23.660	20.166	1:00.134
14	16.352	23.451	20.050	59.853

N°14 MATERA Maxime

1	20.112	24.249	20.060	1:04.421
2	17.476	25.053	20.727	1:03.256
3	17.324	24.811	20.036	1:02.171
4	16.662	23.736	19.971	1:00.369
5	16.657	23.491	19.744	59.892
6	16.441	24.299	19.861	1:00.601
7	16.933	24.187	19.832	1:00.952
8	16.581	23.289	20.076	59.946
9	16.824	23.529	19.867	1:00.220
10	16.423	23.232	19.492	59.147
11	16.348	23.201	19.727	59.276
12	16.296	23.202	19.578	59.076
13	16.845	23.237	19.620	59.702
14	16.350	23.410	19.645	59.405

N°17 VALICHON Lydie

1	18.550	24.127	20.111	1:02.788
2	16.533	23.530	19.883	59.946
3	16.440	23.633	20.146	1:00.219
4	16.212	23.340	19.567	59.119
5	16.215	23.271	19.768	59.254
6	16.303	23.642	20.006	59.951
7	16.697	23.306	19.516	59.519
8	25.791	24.066	19.958	1:09.815
9	16.491	23.738	19.635	59.864
10	16.138	23.359	19.475	58.972
11	16.243	23.103	19.638	58.984
12	16.468	23.302	19.600	59.370
13	16.649	23.435	19.775	59.859
14	16.289	24.064	20.198	1:00.551

Tours	Secteur 1	Secteur 2	Secteur 3	mps au tour
N°18 BILLOUT Antony				
1	20.363	24.515	20.197	1:05.075
2	17.539	23.661	21.478	1:02.678
3	17.485	24.056	19.775	1:01.316
4	16.403	23.213	19.678	59.294
5	16.364	23.429	19.750	59.543
6	16.177	23.415	19.903	59.495
7	16.925	23.787	20.376	1:01.088
8	17.367	24.230	19.648	1:01.245
9	16.475	23.480	19.575	59.530
10	16.167	23.391	19.666	59.224
11	16.431	23.376	19.575	59.382
12	16.085	23.091	19.462	58.638
13	16.250	23.314	19.695	59.259
14	16.384	23.559	20.172	1:00.115

N°18 BILLOUT Antony

N°19 JENOUVRIER Alexandre				
1	18.119	24.250	20.054	1:02.423
2	16.514	23.797	19.725	1:00.036
3	16.261	24.493	20.011	1:00.765
4	16.213	23.266	20.080	59.559
5	16.263	23.257	19.781	59.301
6	16.586	23.163	19.805	59.554
7	16.626	23.619	19.453	59.698
8	18.814	23.498	19.719	1:02.031
9	16.665	23.387	19.898	59.950
10	16.428	23.784	19.619	59.831
11	16.432	23.242	19.568	59.242
12	16.476	23.184	19.571	59.231
13	16.460	23.322	19.750	59.532
14	16.605	23.802	19.624	1:00.031

N°19 JENOUVRIER Alexandre

N°20 GAUTHEROT Maxime				
1	19.227	24.349	20.245	1:03.821
2	17.517	24.408	21.640	1:03.565


N°20 GAUTHEROT Maxime

1	19.227	24.349	20.245	1:03.821
2	17.517	24.408	21.640	1:03.565

NSK3 Varennes 2016 (FRA) 09-11/09/2016

3MK Events

Apex Timing



Nationale

Préfinale (PF)

Analyse des tours

Pour information, sans valeur officielle


Tours	Secteur 1	Secteur 2	Secteur 3	mps au tour	Tours	Secteur 1	Secteur 2	Secteur 3	mps au tour	Tours	Secteur 1	Secteur 2	Secteur 3	mps au tour
3	16.704	23.830	19.909	1:00.443	6	16.285	23.823	19.706	59.814	9	16.444	23.485	19.718	59.647
4	16.360	23.540	19.850	59.750	7	16.647	23.955	20.291	1:00.893	10	16.300	23.655	19.797	59.752
5	16.768	23.461	19.752	59.981	8	17.209	24.099	19.903	1:01.211	11	16.413	23.594	19.744	59.751
6	16.465	23.419	19.720	59.604	9	16.480	24.233	19.543	1:00.256	12	16.500	23.533	19.779	59.812
7	16.347	23.405	19.707	59.459	10	16.217	23.245	19.544	59.006	13	17.185	23.391	19.680	1:00.256
8	17.493	23.562	19.818	1:00.873	11	16.355	23.360	19.514	59.229	14	16.455	23.454	19.772	59.681
9	18.168	23.486	19.791	1:01.445	12	16.132	23.351	19.459	58.942	N°29 ARRAULT Lubin				
10	16.376	23.837	19.662	59.875	13	16.316	23.787	19.604	59.707	1	21.013	24.510	20.236	1:05.759
11	16.287	23.326	19.611	59.224	14	16.263	23.355	20.162	59.780	2	16.825	23.892	22.460	1:03.177
12	16.423	23.272	19.661	59.356	N°25 VENIER Jonas				3	16.603	23.399	19.891	59.893	
13	16.911	24.201	19.969	1:01.081	1	20.294	24.733	20.438	1:05.465	4	16.370	23.512	19.754	59.636
14	16.385	23.578	20.819	1:00.782	2	16.966	23.882	20.943	1:01.791	5	16.445	23.409	19.745	59.599
N°22 CAUHAUPE Edouard					3	16.566	23.327	19.687	59.580	6	16.827	23.293	19.983	1:00.103
1	20.361	24.586	20.129	1:05.076	4	16.294	23.300	19.659	59.253	7	16.170	23.682	19.649	59.501
2	17.045	24.260	22.355	1:03.660	5	16.375	23.371	19.766	59.512	8	17.318	23.378	19.649	1:00.345
3	17.499	24.120	20.006	1:01.625	6	16.348	23.300	19.733	59.381	9	16.516	23.606	19.765	59.887
4	16.470	23.359	19.786	59.615	7	16.328	23.318	19.599	59.245	10	16.293	23.405	19.699	59.397
5	16.434	23.412	19.809	59.655	8	17.230	23.498	19.628	1:00.356	11	16.234	23.287	19.711	59.232
6	16.351	23.693	19.729	59.773	9	16.355	23.411	20.138	59.904	12	16.256	23.289	20.032	59.577
7	16.655	23.596	20.165	1:00.416	10	16.841	23.358	19.682	59.881	13	16.736	23.836	19.551	1:00.123
8	17.446	24.208	19.872	1:01.526	11	16.255	23.197	19.559	59.011	14	16.615	23.852	20.020	1:00.487
9	16.326	23.717	19.799	59.842	12	16.229	23.248	19.583	59.060	N°31 CARBONNEL Arthur				
10	16.320	23.312	19.670	59.302	13	16.343	23.138	19.911	59.392	1	19.062	24.007	19.800	1:02.869
11	16.766	23.528	19.900	1:00.194	14	17.256	23.363	19.624	1:00.243	2	16.191	23.408	19.648	59.247
12	16.244	23.359	19.697	59.300	N°27 DUCHAUSOY Julien				3	16.101	23.225	19.486	58.812	
13	16.363	23.429	19.633	59.425	1	19.379	24.822	20.239	1:04.440	4	16.399	23.435	19.481	59.315
14	16.323	23.466	20.031	59.820	2	16.763	24.280	22.779	1:03.822	5	16.153	23.591	21.007	1:00.751
N°24 ARRAULT Colin					3	17.193	25.559	20.001	1:02.753	6	16.211	23.218	19.416	58.845
1	19.736	24.430	20.369	1:04.535	4	16.622	23.640	19.914	1:00.176	7	16.043	23.207	19.464	58.714
2	17.561	23.907	21.384	1:02.852	5	16.515	23.608	19.879	1:00.002	8	16.376	23.439	19.567	59.382
3	17.648	23.681	19.619	1:00.948	6	16.442	23.989	20.001	1:00.432	9	16.796	23.428	19.814	1:00.038
4	16.292	23.481	19.753	59.526	7	16.808	23.341	19.713	59.862	10	16.331	23.349	19.651	59.331
5	16.366	23.660	19.680	59.706	8	16.731	23.464	19.730	59.925	11	16.267	23.501	19.543	59.311

NSK3 Varennes 2016 (FRA) 09-11/09/2016

3MK Events

Apex Timing





Nationale

Préfinale (PF)

Analyse des tours

Pour information, sans valeur officielle


Tours	Secteur 1	Secteur 2	Secteur 3	mps au tour	Tours	Secteur 1	Secteur 2	Secteur 3	mps au tour	Tours	Secteur 1	Secteur 2	Secteur 3	mps au tour
12	16.923	23.210	19.413	59.546	7	16.423	23.529	20.075	1:00.027	10	16.296	23.084	19.490	58.870
13	16.216	23.265	19.488	58.969	8	17.167	23.721	19.585	1:00.473	11	16.531	22.979	19.409	58.919
14	16.356	23.936	20.277	1:00.569	9	16.344	23.461	19.523	59.328	12	16.168	23.709	19.487	59.364
N°34 GASSIN Bastien					10	16.153	23.362	19.531	59.046	13	16.176	23.113	19.525	58.814
1	19.113	24.068	19.838	1:03.019	11	16.175	23.200	19.641	59.016	14	16.240	24.156	20.399	1:00.795
2	16.685	23.598	19.683	59.966	12	16.307	23.137	19.400	58.844	N°50 COUBES Louis				
3	16.318	23.510	20.256	1:00.084	13	16.587	23.406	19.720	59.713	1	19.808	24.318	20.267	1:04.393
4	16.171	23.261	19.597	59.029	14	16.564	24.279	20.098	1:00.941	2	16.987	23.834	19.858	1:00.679
5	16.198	23.489	19.713	59.400	N°41 GIL Valentin					3	16.427	23.492	19.856	59.775
6	16.373	23.309	20.005	59.687	1	17.939	24.024	20.284	1:02.247	4	16.252	23.456	19.826	59.534
7	16.308	23.272	19.619	59.199	2	16.235	23.451	20.077	59.763	5	16.424	23.456	19.742	59.622
N°35 PERCEVAL Antoine					3	16.226	23.206	19.688	59.120	6	16.219	23.344	19.737	59.300
1	19.292	24.233	20.063	1:03.588	4	16.436	24.224	19.690	1:00.350	7	16.389	23.579	20.195	1:00.163
2	16.605	23.290	19.567	59.462	5	16.403	23.395	19.872	59.670	8	17.822	23.741	19.834	1:01.397
3	17.292	23.173	19.579	1:00.044	6	16.356	23.222	19.779	59.357	9	17.087	23.551	19.739	1:00.377
4	16.173	23.193	19.594	58.960	7	16.279	23.279	19.503	59.061	10	16.760	23.656	19.700	1:00.116
5	16.508	23.243	19.545	59.296	8	16.286	23.273	19.572	59.131	11	16.445	23.497	19.751	59.693
6	16.109	23.129	19.723	58.961	9	17.042	23.334	19.556	59.932	12	16.260	23.410	19.565	59.235
7	16.652	23.148	19.506	59.306	10	16.447	23.267	20.137	59.851	13	16.351	23.247	19.802	59.400
8	22.314	23.348	19.487	1:05.149	11	16.309	23.209	19.563	59.081	14	17.046	23.412	19.728	1:00.186
9	16.948	23.534	19.434	59.916	12	16.376	23.141	19.480	58.997	N°52 COLOMES Alexandre				
10	16.353	23.079	19.536	58.968	13	16.136	23.071	19.460	58.667	1	19.680	24.775	20.733	1:05.188
11	16.281	23.147	19.461	58.889	14	16.618	23.996	19.873	1:00.487	2	17.454	23.676	22.902	1:04.032
12	16.078	23.146	19.455	58.679	N°43 GANY Rehane					3	17.214	24.676	19.925	1:01.815
13	16.095	23.048	19.634	58.777	1	19.533	24.143	20.205	1:03.881	4	16.980	23.968	19.960	1:00.908
14	16.657	24.373	20.265	1:01.295	2	17.425	23.542	21.054	1:02.021	5	16.605	23.545	20.035	1:00.185
N°37 KUWABARA-WAGG Julian					3	16.358	23.492	19.673	59.523	6	16.774	23.584	19.946	1:00.304
1	20.663	24.282	20.419	1:05.364	4	16.368	23.269	19.765	59.402	7	16.744	23.610	19.827	1:00.181
2	18.060	24.518	21.351	1:03.929	5	16.400	23.224	19.697	59.321	8	16.817	23.614	19.761	1:00.192
3	17.365	24.643	19.762	1:01.770	6	16.380	23.349	19.692	59.421	9	17.284	23.661	19.955	1:00.900
4	16.430	23.358	19.680	59.468	7	16.346	23.127	19.596	59.069	10	16.523	23.523	19.910	59.956
5	16.345	23.306	19.553	59.204	8	17.777	23.414	19.523	1:00.714	11	16.496	23.537	19.801	59.834
6	16.222	23.273	19.655	59.150	9	16.703	23.686	19.609	59.998	12	16.376	23.458	19.795	59.629

NSK3 Varennes 2016 (FRA) 09-11/09/2016

3MK Events

Apex Timing 





Nationale

Préfinale (PF)

Analyse des tours

Pour information, sans valeur officielle

Tours	Secteur 1	Secteur 2	Secteur 3	mps au tour
13	16.479	23.830	19.895	1:00.204
14	16.459	23.475	19.789	59.723

N°55 VALENTE Enzo

Tours	Secteur 1	Secteur 2	Secteur 3	mps au tour
1	17.437	23.663	19.862	1:00.962
2	16.459	23.669	19.821	59.949
3	16.468	23.613	19.808	59.889
4	17.020	23.366	19.510	59.896
5	16.259	23.948	20.165	1:00.372
6	16.322	23.207	19.570	59.099
7	16.139	23.086	19.488	58.713
8	16.459	23.356	19.625	59.440
9	16.918	23.331	19.574	59.823
10	16.231	23.182	19.526	58.939
11	16.053	23.225	19.429	58.707
12	17.104	23.257	19.360	59.721
13	16.163	23.054	19.631	58.848
14	17.387	23.790	20.339	1:01.516

N°66 CAOINETTE Jakeson

Tours	Secteur 1	Secteur 2	Secteur 3	mps au tour
1	18.895	23.910	20.328	1:03.133
2	16.743	23.855	20.041	1:00.639
3	16.437	23.544	19.751	59.732
4	16.295	23.245	19.752	59.292
5	16.961	23.571	19.645	1:00.177
6	16.221	23.433	19.724	59.378
7	16.302	23.552	19.676	59.530
8	18.193	23.346	19.675	1:01.214
9	16.530	23.491	19.831	59.852
10	16.330	23.632	19.569	59.531
11	16.372	23.369	19.540	59.281
12	16.335	23.350	19.506	59.191
13	16.380	23.527	19.897	59.804
14	16.735	24.759	20.202	1:01.696

Tours	Secteur 1	Secteur 2	Secteur 3	mps au tour
N°68 FAUQUET Florian				
1	20.222	24.594	20.846	1:05.662
2	16.873	24.056	21.125	1:02.054
3	17.335	24.863	19.767	1:01.965
4	16.559	23.577	19.771	59.907
5	16.372	23.443	19.732	59.547
6	16.417	23.473	19.727	59.617
7	16.500	23.395	19.724	59.619
8	16.918	23.591	19.728	1:00.237
9	16.296	23.357	19.666	59.319
10	16.416	23.267	19.568	59.251
11	16.246	23.208	19.596	59.050
12	16.418	23.282	19.754	59.454
13	16.463	23.641	19.658	59.762
14	16.323	23.598	21.398	1:01.319

Tours	Secteur 1	Secteur 2	Secteur 3	mps au tour
3	16.977	23.655	19.924	1:00.556
4	16.504	23.341	19.791	59.636
5	16.307	23.715	19.870	59.892
6	16.340	23.298	19.640	59.278
7	16.521	23.222	19.596	59.339
8	17.149	23.446	19.563	1:00.158
9	16.556	23.882	19.643	1:00.081
10	16.295	23.552	19.899	59.746
11	16.310	23.309	19.680	59.299
12	16.666	23.435	19.510	59.611
13	16.393	23.645	19.575	59.613
14	16.488	23.778	20.108	1:00.374

N°70 BONNET Mathys

Tours	Secteur 1	Secteur 2	Secteur 3	mps au tour
1	18.202	23.890	20.317	1:02.409
2	16.761	24.381	19.616	1:00.758
3	16.344	23.448	20.250	1:00.042
4	16.231	23.277	19.605	59.113
5	16.106	23.212	19.788	59.106
6	16.242	23.373	19.931	59.546
7	16.057	23.139	19.482	58.678
8	16.222	23.138	19.632	58.992
9	17.006	23.373	19.547	59.926
10	16.519	23.236	19.733	59.488
11	16.172	23.363	19.628	59.163
12	16.261	23.511	19.687	59.459
13	16.242	23.245	19.458	58.945
14	16.371	23.707	20.628	1:00.706

N°77 GILLOUX Clément

Tours	Secteur 1	Secteur 2	Secteur 3	mps au tour
1	19.720	24.464	20.444	1:04.628
2	17.534	24.228	20.823	1:02.585

N°88 SERVIER Emma

Tours	Secteur 1	Secteur 2	Secteur 3	mps au tour
1	19.072	24.324	20.172	1:03.568
2	17.131	23.876	28.455	1:09.462
3	16.754	23.592	19.839	1:00.185
4	16.289	23.409	19.703	59.401
5	16.307	23.424	19.607	59.338
6	16.389	23.675	19.931	59.995
7	16.423	23.392	19.808	59.623
8	16.574	23.435	19.749	59.758
9	16.342	23.451	19.595	59.388
10	16.262	23.235	19.563	59.060
11	16.425	23.412	19.640	59.477
12	16.160	23.288	19.641	59.089
13	16.214	23.357	19.675	59.246
14	16.219	23.496	20.251	59.966

N°97 MAUVE Yann

1	49.829	25.198	20.761	1:35.788
---	--------	--------	--------	----------

N°99 VILLE Nicolas


Tours	Secteur 1	Secteur 2	Secteur 3	mps au tour
1	18.228	24.056	20.122	1:02.406
2	16.452	23.603	19.630	59.685
3	16.266	23.218	19.602	59.086

NSK3 Varennes 2016 (FRA) 09-11/09/2016

3MK Events

Apex Timing






Nationale

Préfinale (PF)

Analyse des tours

Pour information, sans valeur officielle

Tours	Secteur 1	Secteur 2	Secteur 3	mps au tour
4	16.489	23.397	19.485	59.371
5	16.220	23.678	19.808	59.706
6	16.234	23.266	19.657	59.157
7	16.240	23.203	19.626	59.069
8	16.625	23.568	19.582	59.775
9	17.272	23.234	19.511	1:00.017
10	16.843	23.232	19.710	59.785
11	16.057	23.532	19.564	59.153
12	16.234	23.168	19.549	58.951
13	16.146	23.106	19.571	58.823
14	16.641	23.956	20.177	1:00.774



Nationale

Préfinale (PF)

Document 20

Grille de départ

Sous réserve du contrôle technique ou d'incidents d'ordre sportif

14	MATERA Maxime BIREL / / MOJO	17	25	VENIER Jonas TONY KART / / MOJO
43	GANY Rehane KOSMIC / / MOJO	16	77	GILLOUX Clément SODI / / MOJO
68	FAUQUET Florian KOSMIC / / MOJO	15	27	DUCHAUSSOY Julien BIREL / / MOJO
24	ARRAULT Colin KOSMIC / / MOJO	14	88	SERVIER Emma BIREL / / MOJO
18	BILLOUT Antony TONY KART / / MOJO	13	35	PERCEVAL Antoine TONY KART / / MOJO
37	KUWABARA-WAGG Julian SODI / / MOJO	12	10	DURIANI Pierre-François BIREL / / MOJO
52	COLOMES Alexandre SODI / / MOJO	11	20	GAUTHEROT Maxime TONY KART / / MOJO
8	PUEL Louis KOSMIC / / MOJO	10	22	CAUHAUPE Edouard FA KART / / MOJO
5	PROUTEAU Camille SODI / / MOJO	9	29	ARRAULT Lubin KOSMIC / / MOJO
31	CARBONNEL Arthur BIREL / / MOJO	8	50	COUBES Louis SODI / / MOJO
66	CAOUCETTE Jakeson KOSMIC / / MOJO	7	4	LEHMANN Enzo PRAGA / / MOJO
97	MAUVE Yann SODI / / MOJO	6	11	CLEMENT Thibaut TONY KART / / MOJO
70	BONNET Mathys EXPRIT / / MOJO	5	34	GASSIN Bastien TONY KART / / MOJO
3	CLAUDE Léonie TONY KART / / MOJO	4	99	VILLE Nicolas EXPRIT / / MOJO
17	VALICHON Lydie FA KART / / MOJO	3	41	GIL Valentin TONY KART / / MOJO
19	JENOUVRIER Alexandre SODI / / MOJO	2	9	BOUVIER Yann FA KART / / MOJO
55	VALENTE Enzo SODI / / MOJO	1	7	MALIZIA Arnaud SODI / / MOJO

POLE POSITION



Départ : 11/09 - 10:21 14 Tours = 20,650 Km

NSK3 Varennes 2016 (FRA) 09-11/09/2016

3MK Events

Apex Timing 

