

Nationale

Préfinale (PF)

Document 35.1 OFFICIEL

Résultats

Sous réserve du contrôle technique ou d'incidents d'ordre sportif

Clt	N°	Pilote	Concurrent	Equipement	Tours	Ecart	Interv.	Meilleur tour
1	▲2	9	BOUVIER Yann	BELTOISE EXPERIENCE	FA KART / / MOJO	11		1:04.047
2	▲3	55	VALENTE Enzo	KART PRO RACING	SODI / / MOJO	11	2.806	2.806 1:04.067
3	▲1	35	PERCEVAL Antoine	SG DRIVER'S	TONY KART / / MOJO	11	2.946	0.140 1:03.941
4	▲5	4	LEHMANN Enzo	FOTI TEAM JUNIOR	PRAGA / / MOJO	11	3.111	0.165 1:03.984
5	▼3	87	RASMUSSEN Oliver	JANA RACING	EXPRIT / / MOJO	11	3.696	0.585 1:04.053
6	≡	31	CARBONNEL Arthur	UNIVERSAL DRIVERS	BIREL-ART / / MOJO	11	4.777	1.081 1:04.219
7	▲3	97	MAUVE Yann	PKS	SODI / / MOJO	11	5.020	0.243 1:04.012
8	▲4	66	CAOUCETTE Jakeson	SONIC	KOSMIC / / MOJO	11	5.261	0.241 1:04.059
9	▲7	99	VILLE Nicolas	TEAM MOTORS	TONY KART / / MOJO	11	5.436	0.175 1:04.199
10	▼3	25	VENIER Jonas	SG DRIVER'S	TONY KART / / MOJO	11	5.630	0.194 1:04.335
11	▼10	19	JENOUVRIER Alexandre	LUDO RACING	SODI / / MOJO	11	6.428	0.798 1:03.970
12	▲2	41	GIL Valentin	KARTAGENE	BIREL / / MOJO	11	6.596	0.168 1:04.400
13	▼2	1	GUERARD Martin	MD COMPÉTITION	TONY KART / / MOJO	11	7.992	1.396 1:04.533
14	▼1	12	DUGUE Antony	SONIC RACING KART	KOSMIC / / MOJO	11	8.072	0.080 1:04.115
15	▼7	59	COCHET Bastien	MPK	KOSMIC / / MOJO	11	8.244	0.172 1:04.168
16	▲14	5	PROUTEAU Camille	UNIVERSAL RACERS	SODI / / MOJO	11	8.336	0.092 1:04.082
17	▲8	7	MALIZIA Arnaud	TRÈFLE RACING	SODI / / MOJO	11	9.901	1.565 1:04.272
18	▲1	52	COLOMES Alexandre	LUDO RACING	SODI / / MOJO	11	12.667	2.766 1:04.581
19	▲1	44	FOURMY Nathan	KART IN PRO COMPÉTITION	EXPRIT / / MOJO	11	13.107	0.440 1:04.535
20	▼2	33	DABERT Pauline	PADE RACING	BIREL / / MOJO	11	14.081	0.974 1:04.712
21	≡	2	PETELET Milane		PRAGA / / MOJO	11	14.234	0.153 1:04.592
22	▲5	28	DOVILET Léo	RM CONCEPT	FA KART / / MOJO	11	15.578	1.344 1:04.225
23	▲1	54	ENGUUX Thomas	MATEC COMPÉTITION	EXPRIT / / MOJO	11	17.490	1.912 1:04.623
24	▲4	22	CAUHAUPE Edouard	DSS	FA KART / / MOJO	11	17.720	0.230 1:04.834
25	▲7	21	ROUCHY Thomas	DRACO KART	SODI / / MOJO	11	19.611	1.891 1:04.700
26	▲3	30	ANTOINE Matteo	FREEKART88	CRG BY KCM / / MOJO	11	21.657	2.046 1:04.549
27	▼5	20	GAUTHEROT Maxime	BRK	TONY KART / / MOJO	11	22.166	0.509 1:04.833
28	▲5	46	GILLOZ Valentin	B.R.K.	TONY KART / / MOJO	11	23.103	0.937 1:04.366
29	▼12	27	DUCHAUSOY Julien	MGT	BIREL / / MOJO	11	23.550	0.447 1:04.803
30	▲6	14	MATERA Maxime	KARTAGENE	BIREL / / MOJO	11	23.999	0.449 1:04.747
31	▼8	50	COUBES Louis	KART PRO RACING	SODI / / MOJO	11	27.339	3.340 1:05.079
32	▼17	47	LOUTON Matthieu	BELTOISE EXPERIENCE	TONY KART / / MOJO	11	43.753	16.414 1:05.056
33	▼2	49	JOUSSET Léo	LMC CORCOUE	TONY KART / / MOJO	6	5 Tours	5 Tours 1:04.879
34	▼8	24	ARRAULT Colin	PKS	KOSMIC / / MOJO		Déclassement	1:04.313
35	▼1	77	GILLOUX Clément		SODI / / MOJO		Déclassement	1:04.924
36	▼1	17	VALICHON Lydie	RM CONCEPT	FA KART / / MOJO		Déclassement	1:04.632


Tête de course : N°9 BOUVIER Yann (1-11)

Départ : 12/06 - 10:53:50

Meilleur tour : N°35 PERCEVAL Antoine 1:03.941 84,45 Km/h

Météo : Nuageux Air : 18°C Piste : Séchage

Record de l'épreuve : N°19 JENOUVRIER Alexandre 1:03.257 85,36 Km/h



Nationale

Préfinale (PF)

Document 35.1 OFFICIEL

Résultats

Sous réserve du contrôle technique ou d'incidents d'ordre sportif

Clt	N°	Pilote	Concurrent	Equipement	Tours	Ecart	Interv.	Meilleur tour
-----	----	--------	------------	------------	-------	-------	---------	---------------

N°24 ARRAULT Colin : Pilote coupant la piste en course (Art 19 RSN 2016). Suivant la décision sportive N°105.

N°77 GILLOUX Clément : Pilote coupant la piste en course (Art 19 RSN 2016). Suivant la décision sportive N°107.

N°17 VALICHON Lydie : Pilote coupant la piste en course (Art 19 RSN 2016). Suivant la décision sportive N°106.

Tête de course : N°9 BOUVIER Yann (1-11)

Départ : 12/06 - 10:53:50

Meilleur tour : N°35 PERCEVAL Antoine 1:03.941 84,45 Km/h

Météo : Nuageux Air : 18°C Piste : Séchage

Record de l'épreuve : N°19 JENOUVRIER Alexandre 1:03.257 85,36 Km/h

NSK2 Salbris 2016 (FRA) 10-12/06/2016

Page 2 / 2

3MK Events

Apex Timing 





DOCUMENT N° **107**

DÉCISION DES COMMISSAIRES SPORTIFS
STEWARDS' DECISION

PÉNALITÉ INFLIGÉE AU CONCURRENT (NOM) :
PENALTY INFLICTED UPON THE ENTRANT (NAME):

NUMERO DE LICENCE / *LICENSE NUMBER* : **197972 E1**

N° : **77**
No.:

PILOTE : **GILLOUX Clément**
DRIVER:

Concerne la partie de l'Épreuve : **Nationale - Préfinale**
Concerns the part of the event:

ÉNONCÉ / STATEMENT:

Déclassement de la manche concernée

MOTIF / REASON:

Pilote coupant la piste en course (Article 19 du RSN 2016)

* Le soussigné reconnaît avoir reçu copie de la présente notification et avoir été informé des voies de recours : DROIT D'APPEL, Réglementation ASN et des conséquences qui en découlent (juridiques et financières).
Le concurrent doit déclarer, par écrit, dans l'heure qui suit la notification ou la publication de la décision, au Directeur de Course ou à un Commissaire Sportif, son intention de faire appel. Il doit joindre impérativement à cette déclaration d'appel une caution d'appel de : 3300 € (appel national FFSA 2014).
Il doit confirmer intention en envoyant sa lettre à l'ASN dans les formes et délais prévus par les règlements applicables.

Décision annoncée
Decision announced

Date / *Date*: **12/06/2016**

Heure / *Time*: **11:38**

Nom / *Name*

Signature

Président du Collège / *Chairman of the Panel*:

Jean-Marc Jardin (FRA) :

Membres du Collège / *Members of the Panel*:

Nathalie Letniowska (FRA) :

Eric Giner (FRA) :

NOTIFICATION AU CONCURRENT CONCERNÉ / NOTIFICATION TO THE RELEVANT ENTRANT

Je soussigné :
I undersigned: Nom personnel / *personal name*

Représentant du Concurrent :
Representing the Entrant: Nom du Concurrent / *Entrant's name*

Certifie avoir reçu notification du document N° **107** des Commissaires Sportifs de l'Épreuve.
Certify that I have been notified of document No. by the Stewards of the Meeting.

Date :

Heure / *Time*:

Signature :



DOCUMENT N° **106**

DÉCISION DES COMMISSAIRES SPORTIFS
STEWARDS' DECISION

PÉNALITÉ INFLIGÉE AU CONCURRENT (NOM) :
PENALTY INFLICTED UPON THE ENTRANT (NAME):

NUMERO DE LICENCE / LICENSE NUMBER : **235770**

N° : **17**
No.:

PILOTE : **VALICHON Lydie**
DRIVER:

Concerne la partie de l'Épreuve : **Nationale - Préfinale**
Concerns the part of the event:

ÉNONCÉ / STATEMENT:

Déclassement de la manche concernée

MOTIF / REASON:

Pilote coupant la piste en course (Article 19 du RSN 2016)

* Le soussigné reconnaît avoir reçu copie de la présente notification et avoir été informé des voies de recours : DROIT D'APPEL, Réglementation ASN et des conséquences qui en découlent (juridiques et financières).
Le concurrent doit déclarer, par écrit, dans l'heure qui suit la notification ou la publication de la décision, au Directeur de Course ou à un Commissaire Sportif, son intention de faire appel. Il doit joindre impérativement à cette déclaration d'appel une caution d'appel de : 3300 € (appel national FFSA 2014).
Il doit confirmer intention en envoyant sa lettre à l'ASN dans les formes et délais prévus par les règlements applicables.

Décision annoncée
Decision announced

Date / Date: **12/06/2016**

Heure / Time: **11:44**

Nom / Name

Signature

Président du Collège / *Chairman of the Panel:*

Jean-Marc Jardin (FRA) :

Membres du Collège / *Members of the Panel:*

Nathalie Letniowska (FRA) :

Eric Giner (FRA) :

NOTIFICATION AU CONCURRENT CONCERNÉ / NOTIFICATION TO THE RELEVANT ENTRANT

Je soussigné :
I undersigned: Nom personnel / *personal name*

Représentant du Concurrent :
Representing the Entrant: Nom du Concurrent / *Entrant's name*

Certifie avoir reçu notification du document N° **106** des Commissaires Sportifs de l'Épreuve.
Certify that I have been notified of document No. by the Stewards of the Meeting.

Date :

Heure / Time:

Signature :



DOCUMENT N° 105

DÉCISION DES COMMISSAIRES SPORTIFS
STEWARDS' DECISION

PÉNALITÉ INFLIGÉE AU CONCURRENT (NOM) :
PENALTY INFLICTED UPON THE ENTRANT (NAME):

NUMERO DE LICENCE / LICENSE NUMBER : **22245 E1**

N° : **24**
No.:

PILOTE : **ARRAULT Colin**
DRIVER:

Concerne la partie de l'Épreuve : **Nationale - Préfinale**
Concerns the part of the event:

ÉNONCÉ / STATEMENT:

Déclassement de la manche concernée

MOTIF / REASON:

Pilote coupant la piste en course (Article 19 du RSN 2016)

* Le soussigné reconnaît avoir reçu copie de la présente notification et avoir été informé des voies de recours : DROIT D'APPEL, Réglementation ASN et des conséquences qui en découlent (juridiques et financières).
Le concurrent doit déclarer, par écrit, dans l'heure qui suit la notification ou la publication de la décision, au Directeur de Course ou à un Commissaire Sportif, son intention de faire appel. Il doit joindre impérativement à cette déclaration d'appel une caution d'appel de : 3300 € (appel national FFSA 2014).
Il doit confirmer intention en envoyant sa lettre à l'ASN dans les formes et délais prévus par les règlements applicables.

Décision annoncée
Decision announced

Date / Date: **12/06/2016**

Heure / Time: **11:35**

Nom / Name

Signature

Président du Collège / *Chairman of the Panel:*

Jean-Marc Jardin (FRA) :

Membres du Collège / *Members of the Panel:*

Nathalie Letniowska (FRA) :

Eric Giner (FRA) :

NOTIFICATION AU CONCURRENT CONCERNÉ / NOTIFICATION TO THE RELEVANT ENTRANT

Je soussigné :
I undersigned: Nom personnel / *personal name*


Représentant du Concurrent :
Representing the Entrant: Nom du Concurrent / *Entrant's name*

Certifie avoir reçu notification du document N° **105** des Commissaires Sportifs de l'Épreuve.
Certify that I have been notified of document No. by the Stewards of the Meeting.

Date :

Heure / Time:

Signature :



Nationale

Préfinale (PF)

Tableau des tours

Pour information, sans valeur officielle


	1	2	3	4	5	6	7	8	9	10	11	12	13	14	15	16	17	18	19	20	21	22	23	24	25	26	27	28	29	30	31	32	33	34	35	36
Grille	19	87	9	35	55	31	25	59	4	97	1	66	12	41	47	99	27	33	52	44	2	20	50	54	7	24	28	22	30	5	49	21	46	77	17	14
Départ	19	9	87	55	35	25	31	4	59	1	97	66	41	12	99	33	47	27	52	44	20	2	50	54	7	24	28	30	22	49	5	46	21	77	17	14
Tour 1	9	19	55	31	4	87	1	25	35	41	66	97	12	99	44	59	47	52	33	2	5	27	20	22	7	50	24	54	28	17	77	21	46	30	14	49
Intervalle		0.1	0.1	0.3	0.2	0.4	0.4	0.1	0.0	0.3	0.6	0.1	0.4	0.1	0.5	0.5	0.3	0.1	0.1	0.3	0.0	0.1	0.2	0.2	0.1	0.2	0.1	0.2	0.1	0.1	0.1	0.2	0.0	0.1	0.0	0.4
Tour 2	9	19	4	87	31	55	41	35	25	1	97	99	66	12	44	59	52	33	47	5	2	7	20	22	54	50	28	24	17	27	21	77	30	14	46	49
Intervalle		0.5	0.5	0.2	0.2	0.1	0.5	0.0	0.2	0.3	0.1	0.6	0.2	0.2	0.2	0.3	1.4	0.2	0.2	0.1	0.9	0.3	0.4	0.1	0.3	0.3	0.1	0.3	0.2	0.0	0.8	0.1	0.1	0.0	0.3	
Tour 3	9	19	87	4	55	31	35	25	41	1	97	66	99	44	59	12	52	33	5	2	7	47	22	54	24	50	20	28	17	27	21	77	49	46	14	30
Intervalle		0.3	0.7	0.2	0.2	0.3	0.1	0.5	0.2	0.2	0.0	0.8	0.1	1.2	0.1	0.1	1.0	0.3	0.0	1.3	0.0	0.2	0.6	0.7	0.8	0.2	0.1	0.1	0.2	0.0	0.2	0.3	0.7	0.1	0.8	
Tour 4	9	19	87	55	4	35	25	31	41	97	1	66	99	59	12	44	52	5	33	7	2	22	54	24	50	28	21	17	20	27	46	77	14	49	30	47
Intervalle		0.2	1.2	0.0	0.1	0.2	0.9	0.2	0.1	0.1	0.5	0.2	0.3	2.2	0.2	0.1	0.2	0.6	0.2	0.7	1.0	0.3	0.8	0.3	0.8	0.0	1.0	0.2	0.4	0.3	0.1	0.3	0.3	0.3	0.1	21.2
Tour 5	9	19	55	4	35	25	31	97	41	87	66	99	1	59	12	52	5	44	7	33	2	22	24	54	28	50	21	17	46	20	27	77	14	49	30	47
Intervalle		0.2	1.7	0.3	0.2	0.9	0.1	0.1	0.2	0.2	0.1	0.1	0.5	2.0	0.6	0.7	0.0	0.7	0.4	0.4	0.4	0.8	0.2	0.5	0.9	0.3	0.6	0.1	0.6	0.3	0.1	0.3	0.1	0.5	0.2	21.8
Tour 6	9	19	55	4	35	31	25	97	87	66	41	99	1	59	12	5	52	44	7	33	2	24	22	54	28	17	50	21	46	20	27	77	14	49	30	47
Intervalle		0.1	1.9	0.3	0.0	1.2	0.3	0.3	0.2	0.2	0.2	0.1	0.6	1.6	0.7	0.6	0.6	0.3	0.1	0.8	0.1	0.7	0.7	0.1	0.3	1.6	0.4	0.0	0.1	0.8	0.0	0.2	0.1	0.3	22.3	
Tour 7	9	19	55	35	4	31	25	87	66	97	99	41	1	59	12	5	52	7	44	2	24	33	54	28	22	17	21	20	46	27	77	30	14	50	47	
Intervalle		0.1	1.9	0.2	0.3	1.3	0.2	0.3	0.6	0.2	0.3	0.1	0.6	1.3	0.6	0.4	1.2	0.1	0.2	1.2	0.3	0.2	1.7	0.1	0.4	0.8	0.2	2.2	0.7	0.1	0.1	0.5	0.1	4.1	16.7	
Tour 8	9	19	35	55	4	31	87	25	66	97	99	41	1	59	12	5	7	52	44	2	24	33	54	28	22	21	17	20	46	27	30	77	14	50	47	
Intervalle		0.6	1.6	0.1	0.1	1.8	0.3	0.2	0.2	0.2	0.5	0.4	0.6	1.1	0.5	0.4	1.4	0.3	0.2	1.1	0.1	0.5	1.8	0.2	0.3	1.6	0.2	1.9	0.5	0.5	0.2	0.2	0.1	4.2	16.7	
Tour 9	9	19	35	4	55	87	31	66	97	25	99	41	1	59	12	5	7	52	44	2	24	33	28	54	22	21	17	20	46	30	27	77	14	50	47	
Intervalle		1.7	0.3	0.2	0.2	1.9	0.2	0.3	0.2	0.3	0.2	0.6	0.9	0.9	0.3	0.4	1.3	0.6	0.2	1.2	0.3	0.5	2.3	0.8	0.2	0.4	0.1	2.1	0.0	1.4	0.3	0.0	0.1	4.3	16.5	
Tour 10	9	4	55	35	19	87	31	66	97	99	25	41	1	59	12	5	7	52	44	24	33	2	28	54	22	17	21	46	20	30	27	77	14	50	47	
Intervalle		2.5	0.2	0.3	0.7	0.6	0.2	0.1	0.1	0.8	0.2	0.5	1.1	0.4	0.2	0.4	1.6	0.8	0.1	1.7	0.6	0.3	1.6	0.9	0.4	0.8	0.3	2.4	0.1	0.2	0.5	0.2	0.1	4.6	16.5	
Tour 11	9	55	35	4	87	31	97	66	99	25	19	41	1	12	59	5	7	52	24	44	33	2	28	54	22	17	21	30	20	46	77	27	14	50	47	
Intervalle		2.8	0.1	0.1	0.5	1.0	0.2	0.2	0.1	0.1	0.7	0.1	1.3	0.0	0.1	0.0	1.5	2.7	0.2	0.2	0.9	0.1	1.3	1.9	0.2	0.9	0.9	2.0	0.5	0.9	0.2	0.2	0.4	3.3	16.4	

NSK2 Salbris 2016 (FRA) 10-12/06/2016

3MK Events

Apex Timing





Nationale

Préfinale (PF)

Analyse des tours

Pour information, sans valeur officielle

Tours Secteur 1 Secteur 2 Secteur 3 mps au tour

N°1 GUERARD Martin

1	24.142	19.920	23.569	1:07.631
2	23.075	19.492	23.566	1:06.133
3	22.160	19.300	23.292	1:04.752
4	22.460	19.152	23.330	1:04.942
5	22.395	19.519	23.397	1:05.311
6	21.996	19.368	23.528	1:04.892
7	22.027	19.341	23.410	1:04.778
8	21.933	19.208	23.392	1:04.533
9	22.218	19.221	23.320	1:04.759
10	22.038	19.243	23.387	1:04.668
11	22.145	19.262	23.887	1:05.294

N°2 PETELET Milane

1	25.928	20.731	24.261	1:10.920
2	23.740	19.497	23.668	1:06.905
3	22.222	19.481	23.540	1:05.243
4	22.377	19.761	23.447	1:05.585
5	22.035	19.210	23.480	1:04.725
6	22.122	19.277	23.297	1:04.696
7	22.109	19.289	23.416	1:04.814
8	22.023	19.161	23.408	1:04.592
9	22.098	19.167	23.356	1:04.621
10	22.907	19.607	23.542	1:06.056
11	22.174	19.255	23.449	1:04.878

N°4 LEHMANN Enzo

1	23.937	19.566	23.338	1:06.841
2	22.645	19.244	23.256	1:05.145
3	21.976	19.486	23.297	1:04.759
4	21.828	19.468	23.158	1:04.454
5	22.166	19.293	23.229	1:04.688
6	21.895	19.073	23.236	1:04.204
7	22.082	19.223	23.130	1:04.435
8	21.739	19.149	23.096	1:03.984

Tours Secteur 1 Secteur 2 Secteur 3 mps au tour

9	21.873	19.126	23.036	1:04.035
10	21.971	19.350	23.211	1:04.532
11	22.179	20.174	23.454	1:05.807

N°5 PROUTEAU Camille

1	25.718	20.683	24.117	1:10.518
2	23.132	19.437	23.293	1:05.862
3	22.409	19.221	23.231	1:04.861
4	22.478	19.174	23.273	1:04.925
5	22.305	19.168	23.222	1:04.695
6	22.259	19.092	23.169	1:04.520
7	21.983	19.007	23.160	1:04.150
8	21.960	19.074	23.217	1:04.251
9	22.038	19.116	23.180	1:04.334
10	21.922	19.049	23.111	1:04.082
11	21.916	19.157	23.396	1:04.469

N°7 MALIZIA Arnaud

1	26.572	20.832	24.126	1:11.530
2	23.304	19.784	23.423	1:06.511
3	22.056	19.355	23.515	1:04.926
4	22.013	19.192	23.277	1:04.482
5	21.861	19.523	23.506	1:04.890
6	21.840	19.401	23.283	1:04.524
7	21.887	19.220	23.250	1:04.357
8	21.950	19.072	23.250	1:04.272
9	21.875	19.159	23.264	1:04.298
10	21.964	19.214	23.226	1:04.404
11	21.911	19.188	23.241	1:04.340

N°9 BOUVIER Yann

1	23.407	19.345	23.500	1:06.252
2	22.192	19.397	23.386	1:04.975
3	22.092	19.118	23.289	1:04.499
4	21.924	19.014	23.190	1:04.128
5	21.822	19.017	23.208	1:04.047

Tours Secteur 1 Secteur 2 Secteur 3 mps au tour

6	21.820	19.052	23.180	1:04.052
7	21.843	19.110	23.184	1:04.137
8	21.818	19.141	23.184	1:04.143
9	21.902	19.178	23.187	1:04.267
10	21.948	19.108	23.284	1:04.340
11	21.955	19.537	23.793	1:05.285

N°12 DUGUE Antony

1	24.864	20.654	23.643	1:09.161
2	22.584	19.498	23.450	1:05.532
3	23.182	19.661	23.263	1:06.106
4	22.275	19.643	23.404	1:05.322
5	22.297	19.312	23.378	1:04.987
6	22.063	19.342	23.284	1:04.689
7	21.897	19.192	23.205	1:04.294
8	21.919	19.165	23.229	1:04.313
9	21.804	19.267	23.218	1:04.289
10	21.879	19.086	23.150	1:04.115
11	21.855	19.298	23.496	1:04.649

N°14 MATERA Maxime

1	26.448	21.552	24.142	1:12.142
2	23.749	20.482	24.043	1:08.274
3	23.479	20.029	23.505	1:07.013
4	22.042	19.668	23.686	1:05.396
5	22.029	19.352	23.366	1:04.747
6	22.169	19.434	23.425	1:05.028
7	22.554	21.190	23.477	1:07.221
8	22.247	19.429	23.482	1:05.158
9	22.117	19.425	23.693	1:05.235
10	22.340	19.286	23.329	1:04.955
11	22.151	19.937	24.416	1:06.504

N°17 VALICHON Lydie


1	26.246	20.957	24.642	1:11.845
2	23.085	20.585	23.967	1:07.637

NSK2 Salbris 2016 (FRA) 10-12/06/2016

3MK Events

Apex Timing





Nationale

Préfinale (PF)

Analyse des tours

Pour information, sans valeur officielle

Tours	Secteur 1	Secteur 2	Secteur 3	mps au tour
3	22.720	19.697	23.729	1:06.146
4	22.256	20.176	23.442	1:05.874
5	22.147	19.300	23.354	1:04.801
6	22.036	19.268	23.328	1:04.632
7	22.250	19.248	23.441	1:04.939
8	22.769	19.677	23.362	1:05.808
9	21.983	19.393	23.284	1:04.660
10	22.299	19.346	23.373	1:05.018
11	22.177	19.480	23.609	1:05.266

N°19 JENOUVRIER Alexandre

Tours	Secteur 1	Secteur 2	Secteur 3	mps au tour
1	23.428	19.694	23.397	1:06.519
2	22.864	19.246	23.235	1:05.345
3	22.026	19.127	23.175	1:04.328
4	21.784	19.051	23.135	1:03.970
5	21.782	19.114	23.145	1:04.041
6	21.792	19.065	23.146	1:04.003
7	21.876	19.118	23.152	1:04.146
8	22.004	19.157	23.414	1:04.575
9	22.428	19.429	23.566	1:05.423
10	22.997	19.960	23.546	1:06.503
11	22.852	21.069	23.866	1:07.787

N°20 GAUTHEROT Maxime

Tours	Secteur 1	Secteur 2	Secteur 3	mps au tour
1	25.620	21.177	24.557	1:11.354
2	23.542	20.125	23.624	1:07.291
3	22.653	20.782	23.974	1:07.409
4	22.592	20.643	23.478	1:06.713
5	22.087	19.455	23.771	1:05.313
6	22.099	19.593	23.502	1:05.194
7	22.817	19.624	23.446	1:05.887
8	22.380	19.465	23.433	1:05.278
9	22.046	19.424	23.363	1:04.833
10	22.609	19.760	23.449	1:05.818
11	22.812	19.557	23.517	1:05.886

N°21 ROUCHY Thomas

Tours	Secteur 1	Secteur 2	Secteur 3	mps au tour
1	26.768	21.299	24.359	1:12.426
2	22.801	21.316	24.030	1:08.147
3	22.313	19.666	23.535	1:05.514
4	22.117	19.826	23.387	1:05.330
5	22.145	19.329	23.472	1:04.946
6	22.689	19.297	23.284	1:05.270
7	22.048	19.257	23.397	1:04.702
8	22.264	19.661	23.390	1:05.315
9	22.090	19.313	23.297	1:04.700
10	22.177	19.569	23.774	1:05.520
11	22.417	19.768	23.743	1:05.928

N°22 CAUHAUPE Edouard

Tours	Secteur 1	Secteur 2	Secteur 3	mps au tour
1	25.680	21.161	24.398	1:11.239
2	23.346	20.216	23.664	1:07.226
3	22.328	19.305	23.551	1:05.184
4	22.142	19.340	23.474	1:04.956
5	22.118	19.622	23.491	1:05.231
6	22.424	19.520	23.436	1:05.380
7	22.875	19.834	23.544	1:06.253
8	21.950	19.441	23.443	1:04.834
9	22.784	19.653	23.378	1:05.815
10	22.097	19.418	23.323	1:04.838
11	22.080	19.529	23.603	1:05.212

N°24 ARRAULT Colin

Tours	Secteur 1	Secteur 2	Secteur 3	mps au tour
1	25.852	21.302	24.727	1:11.881
2	23.467	20.759	23.703	1:07.929
3	22.251	19.873	23.452	1:05.576
4	22.022	19.351	23.122	1:04.495
5	22.044	19.264	23.005	1:04.313
6	21.994	19.241	23.140	1:04.375
7	22.065	19.187	23.192	1:04.444
8	21.881	19.262	23.283	1:04.426

Tours	Secteur 1	Secteur 2	Secteur 3	mps au tour
9	22.418	19.233	23.119	1:04.770
10	22.269	19.238	23.232	1:04.739
11	21.977	19.209	23.347	1:04.533

N°25 VENIER Jonas

Tours	Secteur 1	Secteur 2	Secteur 3	mps au tour
1	24.730	19.698	23.539	1:07.967
2	22.329	19.959	23.422	1:05.710
3	22.101	19.203	23.198	1:04.502
4	21.845	19.245	23.248	1:04.338
5	21.846	19.555	23.310	1:04.711
6	22.297	19.156	23.256	1:04.709
7	22.027	19.125	23.183	1:04.335
8	21.985	19.223	23.599	1:04.807
9	21.790	20.106	23.150	1:05.046
10	22.361	19.255	23.188	1:04.804
11	21.833	19.333	23.449	1:04.615

N°27 DUCHAUSSOY Julien

Tours	Secteur 1	Secteur 2	Secteur 3	mps au tour
1	25.628	21.732	24.064	1:11.424
2	24.450	21.119	23.705	1:09.274
3	22.574	19.578	23.933	1:06.085
4	22.803	20.420	23.398	1:06.621
5	22.454	19.356	23.356	1:05.166
6	22.105	19.503	23.476	1:05.084
7	22.717	20.609	23.445	1:06.771
8	22.187	19.731	23.518	1:05.436
9	22.016	19.496	24.072	1:05.584
10	22.158	19.342	23.303	1:04.803
11	22.220	20.035	24.173	1:06.428

N°28 DOVILET Léo


Tours	Secteur 1	Secteur 2	Secteur 3	mps au tour
1	27.047	21.124	24.097	1:12.268
2	23.127	20.514	23.479	1:07.120
3	22.435	20.157	23.953	1:06.545
4	22.235	19.319	23.256	1:04.810
5	22.291	19.289	23.340	1:04.920

NSK2 Salbris 2016 (FRA) 10-12/06/2016

3MK Events

Apex Timing





Nationale

Préfinale (PF)

Analyse des tours

Pour information, sans valeur officielle

Tours	Secteur 1	Secteur 2	Secteur 3	mps au tour
6	21.947	19.159	23.119	1:04.225
7	22.392	19.477	23.398	1:05.267
8	22.244	19.331	23.325	1:04.900
9	22.600	19.247	23.164	1:05.011
10	22.033	19.246	23.233	1:04.512
11	22.024	19.211	23.315	1:04.550

N°30 ANTOINE Matteo

1	27.170	21.432	24.264	1:12.866
2	23.737	20.412	24.093	1:08.242
3	25.042	19.370	23.580	1:07.992
4	22.193	19.268	23.511	1:04.972
5	22.194	19.313	23.599	1:05.106
6	22.013	19.411	23.389	1:04.813
7	22.129	20.810	23.548	1:06.487
8	22.187	19.304	23.448	1:04.939
9	22.056	19.339	23.656	1:05.051
10	22.000	19.280	23.269	1:04.549
11	22.280	19.249	23.574	1:05.103

N°31 CARBONNEL Arthur

1	23.892	19.462	23.378	1:06.732
2	23.033	19.520	23.327	1:05.880
3	21.918	19.574	23.312	1:04.804
4	22.308	19.699	23.346	1:05.353
5	22.022	19.398	23.187	1:04.607
6	21.908	19.116	23.195	1:04.219
7	22.071	19.173	23.181	1:04.425
8	21.988	19.236	23.223	1:04.447
9	21.999	19.506	23.145	1:04.650
10	21.778	19.296	23.240	1:04.314
11	22.277	19.739	23.224	1:05.240

N°33 DABERT Pauline

1	25.740	21.205	24.084	1:11.029
2	22.582	19.606	23.677	1:05.865

Tours	Secteur 1	Secteur 2	Secteur 3	mps au tour
3	22.352	19.362	23.496	1:05.210
4	22.311	19.219	23.720	1:05.250
5	22.243	19.818	24.007	1:06.068
6	22.071	19.332	23.538	1:04.941
7	22.645	19.275	23.676	1:05.596
8	21.990	19.226	23.496	1:04.712
9	22.141	19.233	23.398	1:04.772
10	22.167	19.310	23.409	1:04.886
11	22.222	19.220	23.585	1:05.027

N°35 PERCEVAL Antoine

1	24.994	19.684	23.413	1:08.091
2	22.873	19.247	23.303	1:05.423
3	21.901	19.172	23.092	1:04.165
4	21.866	19.042	23.044	1:03.952
5	22.538	19.055	23.129	1:04.722
6	21.824	19.082	23.131	1:04.037
7	21.859	19.038	23.044	1:03.941
8	21.820	19.059	23.135	1:04.014
9	21.782	19.076	23.250	1:04.108
10	22.320	19.948	23.140	1:05.408
11	21.882	19.769	23.407	1:05.058

N°41 GIL Valentin

1	24.775	19.654	23.518	1:07.947
2	22.320	19.273	23.444	1:05.037
3	22.521	19.302	23.241	1:05.064
4	21.848	19.305	23.342	1:04.495
5	22.320	19.258	23.297	1:04.875
6	21.909	20.009	23.335	1:05.253
7	22.538	19.151	23.254	1:04.943
8	22.014	19.142	23.372	1:04.528
9	21.947	19.152	23.301	1:04.400
10	21.973	19.146	23.357	1:04.476
11	21.977	19.207	23.882	1:05.066

Tours	Secteur 1	Secteur 2	Secteur 3	mps au tour
N°44 FOURMY Nathan				
1	25.369	20.482	23.597	1:09.448
2	22.291	19.386	23.392	1:05.069
3	22.762	19.324	23.509	1:05.595
4	22.462	19.828	23.456	1:05.746
5	23.300	19.619	23.444	1:06.363
6	22.052	19.493	23.230	1:04.775
7	22.006	19.468	23.294	1:04.768
8	22.130	19.300	23.268	1:04.698
9	22.112	19.276	23.147	1:04.535
10	21.923	19.296	23.343	1:04.562
11	22.420	19.965	24.119	1:06.504

N°46 GILLOZ Valentin

1	26.490	21.242	24.809	1:12.541
2	23.392	21.264	24.055	1:08.711
3	23.468	19.508	23.316	1:06.292
4	22.131	19.668	23.382	1:05.181
5	22.018	19.210	23.284	1:04.512
6	22.084	19.328	23.256	1:04.668
7	23.789	20.369	23.355	1:07.513
8	22.512	19.268	23.288	1:05.068
9	21.935	19.245	23.186	1:04.366
10	22.568	19.452	23.539	1:05.559
11	23.153	20.045	23.790	1:06.988

N°47 LOUTON Matthieu


1	25.096	20.567	25.015	1:10.678
2	22.457	20.354	23.650	1:06.461
3	22.928	20.076	23.635	1:06.639
4	22.225	46.064	24.033	1:32.322
5	22.572	19.567	23.577	1:05.716
6	22.225	19.506	23.533	1:05.264
7	22.164	19.421	23.547	1:05.132
8	22.244	19.458	23.606	1:05.308

NSK2 Salbris 2016 (FRA) 10-12/06/2016

3MK Events

Apex Timing





Nationale

Préfinale (PF)

Analyse des tours

Pour information, sans valeur officielle

Tours	Secteur 1	Secteur 2	Secteur 3	mps au tour
9	22.307	19.370	23.503	1:05.180
10	22.208	19.484	23.532	1:05.224
11	22.213	19.360	23.483	1:05.056

N°49 JOUSSET Léo

1	26.480	23.093	23.747	1:13.320
2	22.923	20.824	24.603	1:08.350
3	22.966	19.376	23.444	1:05.786
4	22.429	19.702	24.255	1:06.386
5	22.084	19.430	23.440	1:04.954
6	22.057	19.350	23.472	1:04.879

N°50 COUBES Louis

1	26.486	21.127	24.250	1:11.863
2	23.305	20.657	23.625	1:07.587
3	22.613	19.761	23.942	1:06.316
4	22.206	19.444	23.429	1:05.079
5	22.450	19.427	23.484	1:05.361
6	22.353	19.908	23.618	1:05.879
7	24.124			1:12.884
8	22.431	19.306	23.597	1:05.334
9	22.292	19.532	23.488	1:05.312
10	22.391	19.389	23.452	1:05.232
11	22.280	19.363	23.568	1:05.211

N°52 COLOMES Alexandre

1	25.620	20.947	24.040	1:10.607
2	22.269	19.724	23.803	1:05.796
3	22.064	19.512	23.508	1:05.084
4	22.074	19.297	23.330	1:04.701
5	22.683	19.251	23.356	1:05.290
6	22.662	19.355	23.276	1:05.293
7	21.990	19.422	23.285	1:04.697
8	22.250	19.358	23.182	1:04.790
9	22.010	19.241	23.330	1:04.581
10	22.011	19.258	23.387	1:04.656

Tours	Secteur 1	Secteur 2	Secteur 3	mps au tour
11	22.404	20.267	23.545	1:06.216

N°54 ENGUX Thomas

1	26.530	21.460	24.235	1:12.225
2	23.090	20.200	23.525	1:06.815
3	22.221	19.899	23.432	1:05.552
4	22.226	19.411	23.410	1:05.047
5	22.301	19.576	23.319	1:05.196
6	22.130	19.434	23.229	1:04.793
7	22.564	19.432	23.478	1:05.474
8	22.171	19.280	23.404	1:04.855
9	23.370	19.475	23.267	1:06.112
10	22.197	19.237	23.189	1:04.623
11	22.367	19.492	23.604	1:05.463

N°55 VALENTE Enzo

1	23.816	19.412	23.304	1:06.532
2	23.451	19.762	23.197	1:06.410
3	21.804	19.418	23.093	1:04.315
4	21.780	19.151	23.136	1:04.067
5	22.235	19.074	23.198	1:04.507
6	21.943	19.116	23.094	1:04.153
7	21.875	19.137	23.143	1:04.155
8	22.169	19.185	23.099	1:04.453
9	22.186	19.231	23.034	1:04.451
10	21.909	19.596	23.076	1:04.581
11	22.043	19.818	23.363	1:05.224

N°59 COCHET Bastien

1	26.036	20.761	24.062	1:10.859
2	22.128	19.220	23.454	1:04.802
3	22.512	19.507	23.387	1:05.406
4	22.184	19.654	23.388	1:05.226
5	22.022	19.175	23.389	1:04.586
6	21.982	19.179	23.350	1:04.511
7	21.981	19.125	23.339	1:04.445

Tours	Secteur 1	Secteur 2	Secteur 3	mps au tour
8	21.930	19.122	23.336	1:04.388
9	22.039	19.199	23.310	1:04.548
10	21.892	19.064	23.212	1:04.168
11	21.881	19.307	23.886	1:05.074

N°66 CAQUETTE Jakeson

1	25.034	20.217	23.476	1:08.727
2	22.203	20.354	23.374	1:05.931
3	22.078	19.245	23.365	1:04.688
4	21.981	19.107	23.123	1:04.211
5	22.012	19.142	23.218	1:04.372
6	21.882	19.470	23.193	1:04.545
7	21.855	19.441	23.130	1:04.426
8	21.841	19.158	23.089	1:04.088
9	21.750	19.377	23.054	1:04.181
10	21.803	19.097	23.159	1:04.059
11	21.926	20.393	23.299	1:05.618

N°77 GILLOUX Clément

1	26.399	21.451	24.249	1:12.099
2	23.806	20.565	24.092	1:08.463
3	22.673	19.689	23.428	1:05.790
4	22.238	20.856	23.418	1:06.512
5	22.181	19.421	23.379	1:04.981
6	22.068	19.465	23.489	1:05.022
7	22.406	20.736	23.552	1:06.694
8	22.351	19.774	23.540	1:05.665
9	22.051	19.548	23.645	1:05.244
10	22.291	19.336	23.297	1:04.924
11	22.122	20.004	23.889	1:06.015

N°87 RASMUSSEN Oliver


1	24.590	19.558	23.378	1:07.526
2	22.310	19.367	23.292	1:04.969
3	21.875	19.250	23.204	1:04.329
4	21.877	19.178	23.398	1:04.453

NSK2 Salbris 2016 (FRA) 10-12/06/2016

3MK Events

Apex Timing





Nationale

Préfinale (PF)

Analyse des tours

Pour information, sans valeur officielle

Tours	Secteur 1	Secteur 2	Secteur 3	mps au tour
5	22.917	20.631	23.404	1:06.952
6	21.853	19.372	23.194	1:04.419
7	21.854	19.109	23.143	1:04.106
8	21.893	19.111	23.230	1:04.234
9	21.753	19.132	23.168	1:04.053
10	21.899	19.227	23.168	1:04.294
11	21.971	19.203	23.245	1:04.419

N°97 MAUVE Yann

1	25.304	20.233	23.439	1:08.976
2	22.218	19.509	23.159	1:04.886
3	22.222	19.311	23.166	1:04.699
4	22.160	19.087	23.057	1:04.304
5	21.922	19.409	23.135	1:04.466
6	22.271	19.294	23.139	1:04.704
7	22.238	19.879	23.073	1:05.190
8	21.951	19.071	23.070	1:04.092
9	21.895	19.238	23.051	1:04.184
10	21.847	19.075	23.090	1:04.012
11	22.098	19.884	23.199	1:05.181

N°99 VILLE Nicolas


1	25.454	20.205	23.655	1:09.314
2	21.977	19.602	23.333	1:04.912
3	22.612	19.237	23.173	1:05.022
4	22.017	19.216	23.192	1:04.425
5	21.873	19.154	23.172	1:04.199
6	21.842	19.560	23.380	1:04.782
7	22.209	19.191	23.251	1:04.651
8	22.006	19.075	23.212	1:04.293
9	21.812	19.227	23.174	1:04.213
10	22.018	19.125	23.141	1:04.284
11	21.914	19.436	23.362	1:04.712

NSK2 Salbris 2016 (FRA) 10-12/06/2016

3MK Events

Apex Timing 





Nationale

Préfinale (PF)

Document 33

Grille de départ

Sous réserve du contrôle technique ou d'incidents d'ordre sportif

17	VALICHON Lydie FA KART / / MOJO	18	14	MATERA Maxime BIREL / / MOJO
46	GILLOZ Valentin TONY KART / / MOJO	17	77	GILLOUX Clément SODI / / MOJO
49	JOUSSET Léo TONY KART / / MOJO	16	21	ROUCHY Thomas SODI / / MOJO
30	ANTOINE Matteo CRG BY KCM / / MOJO	15	5	PROUTEAU Camille SODI / / MOJO
28	DOVILET Léo FA KART / / MOJO	14	22	CAUHAUPE Edouard FA KART / / MOJO
7	MALIZIA Arnaud SODI / / MOJO	13	24	ARRAULT Colin KOSMIC / / MOJO
50	COUBES Louis SODI / / MOJO	12	54	ENGUUX Thomas EXPRIT / / MOJO
2	PETELET Milane PRAGA / / MOJO	11	20	GAUTHEROT Maxime TONY KART / / MOJO
52	COLOMES Alexandre SODI / / MOJO	10	44	FOURMY Nathan EXPRIT / / MOJO
27	DUCHAUSOY Julien BIREL / / MOJO	9	33	DABERT Pauline BIREL / / MOJO
47	LOUTON Matthieu TONY KART / / MOJO	8	99	VILLE Nicolas TONY KART / / MOJO
12	DUGUE Antony KOSMIC / / MOJO	7	41	GIL Valentin BIREL / / MOJO
1	GUERARD Martin TONY KART / / MOJO	6	66	CAOUCETTE Jakeson KOSMIC / / MOJO
4	LEHMANN Enzo PRAGA / / MOJO	5	97	MAUVE Yann SODI / / MOJO
25	VENIER Jonas TONY KART / / MOJO	4	59	COCHET Bastien KOSMIC / / MOJO
55	VALENTE Enzo SODI / / MOJO	3	31	CARBONNEL Arthur BIREL-ART / / MOJO
9	BOUVIER Yann FA KART / / MOJO	2	35	PERCEVAL Antoine TONY KART / / MOJO
19	JENOUVRIER Alexandre SODI / / MOJO	1	87	RASMUSSEN Oliver EXPRIT / / MOJO

POLE POSITION



Départ : 12/06 - 10:51 11 Tours = 16,500 Km

NSK2 Salbris 2016 (FRA) 10-12/06/2016

3MK Events

Apex Timing 

