

Minikart

Préfinale (PF)

Document 17.1 OFFICIEL

Résultats

Sous réserve du contrôle technique ou d'incidents d'ordre sportif

Clt	N°	Pilote	Concurrent	Equipement	Tours	Ecart	Interv.	Meilleur tour	Pénalité
1	=	4 CIONI Lorenzo	LCK	CRG BY KCM / / VEGA	12			1:00.836	
2	▲1	8 HELIAS Jimmy	JH MOTORSPORT	CRG BY KCM / / VEGA	12	3.445	3.445	1:00.950	
3	▼1	3 FURON CASTELAIN Maxime	JH MOTORSPORT	SODI / / VEGA	12	7.650	4.205	1:01.207	
4	▲3	83 CARANTA Jules	SONIC RACING KART	KOSMIC / / VEGA	12	8.503	0.853	1:00.906	
5	=	44 ROUSSEL Jules	MEGA GAMES EXTREME LIMIT	SODI / / VEGA	12	8.934	0.431	1:01.192	
6	=	15 PORTOS Leo	TEAM FOTI	PRAGA / / VEGA	12	9.713	0.779	1:01.271	
7	▲13	17 IGLESIAS Louis	KART IN PRO COMPÉTITION	OK1 / / VEGA	12	10.924	1.211	1:01.156	
8	▼4	77 GILTAIRE Evan	SKR	ZANARDI / / VEGA	12	8.613		1:00.767	+3p
9	▼1	29 RÉVEILLÈRE Leny	TK RACING	TONY KART / / VEGA	12	14.446	5.833	1:01.690	
10	▲3	24 HERVAS Valentin	DNS RACING	CRG BY KCM / / VEGA	12	18.927	4.481	1:01.889	
11	▲7	30 BROCARD Eliott	TEAM FOTI JUNIOR	OK1 / / VEGA	12	19.185	0.258	1:01.618	
12	▲3	7 ALBERTO Paul		OK1 / / VEGA	12	19.409	0.224	1:01.796	
13	▼3	22 BERNIER Augustin	MEGA GAMES EXTRÊME LIMIT	SODI / / VEGA	12	20.210	0.801	1:01.350	
14	=	14 SIMON Gaspard	RACEPERIENCE	KOSMIC / / VEGA	12	21.166	0.956	1:00.846	
15	▲1	6 POULAIN Arthur	LMC	CRG BY KCM / / VEGA	12	22.461	1.295	1:01.837	
16	▼5	13 RAPHANEL Arthur	ASR KART	BIREL / / VEGA	12	23.103	0.642	1:01.530	
17	=	5 SOUBIROU Eliott	SG DRIVER'S	TONY KART / / VEGA	12	24.861	1.758	1:02.331	
18	▲1	11 GIALDINI Ethan		ALPHA KARTING / / VEGA	12	25.147	0.286	1:02.241	
19	▼7	16 LAMBLA Solal	SKR	ZANARDI / / VEGA	12	27.192	2.045	1:01.861	

N°77 GILTAIRE Evan : Sortie partielle du couloir de départ, 2 roues (Art 31 du RSN 2016). Suivant la décision sportive N°83.

Non classés

2	RICHER Enzo	PB KART	CRG BY KCM / / VEGA	Non partant				
---	-------------	---------	---------------------	-------------	--	--	--	--

Tête de course : N°4 CIONI Lorenzo (1-12)

Départ : 24/04 - 09:33:59

Meilleur tour : N°77 GILTAIRE Evan 1:00.767 71,09 Km/h

Météo : Soleil Air : 1°C Piste : Sèche

Record de l'épreuve : N°8 HELIAS Jimmy 1:00.561 71,33 Km/h

NSK1 Angerville 2016 (FRA) 22-24/04/2016

Page 1 / 1

3MK Events

Apex Timing



DOCUMENT N° **83**

DÉCISION DES COMMISSAIRES SPORTIFS
STEWARDS' DECISION

PÉNALITÉ INFLIGÉE AU CONCURRENT (NOM) : **SKR**
PENALTY INFLICTED UPON THE ENTRANT (NAME):

NUMERO DE LICENCE / LICENSE NUMBER : **22025 E1**

N° : **77**
No.:

PILOTE : **GILTAIRE Evan**
DRIVER:

Concerne la partie de l'Épreuve : **Minikart - Préfinale**
Concerns the part of the event:

ÉNONCÉ / STATEMENT:

Pénalité de 3 places de la manche concernée

MOTIF / REASON:

Non respect de la procédure de départ :

SORTIE PARTIELLE DU COULOIR DE DEPART (2roues)

Article 31 du RSN 2016

* Le soussigné reconnaît avoir reçu copie de la présente notification et avoir été informé des voies de recours : DROIT D'APPEL, Réglementation ASN et des conséquences qui en découlent (juridiques et financières).
Le concurrent doit déclarer, par écrit, dans l'heure qui suit la notification ou la publication de la décision, au Directeur de Course ou à un Commissaire Sportif, son intention de faire appel. Il doit joindre impérativement à cette déclaration d'appel une caution d'appel de : 3300 € (appel national FFSA 2014).
Il doit confirmer intention en envoyant sa lettre à l'ASN dans les formes et délais prévus par les règlements applicables.

Décision annoncée
Decision announced

Date / Date: **24/04/2016**

Heure / Time: **10:14**

Nom / Name

Signature

Président du Collège / *Chairman of the Panel:*

Jean-Marc Jardin (FRA) :

Membres du Collège / *Members of the Panel:*

Nathalie Letniowska (FRA) :

Thierry Blin (FRA) :

NOTIFICATION AU CONCURRENT CONCERNÉ / NOTIFICATION TO THE RELEVANT ENTRANT

Je soussigné :
I undersigned: Nom personnel / *personal name*


Représentant du Concurrent : **SKR**
Representing the Entrant: Nom du Concurrent / *Entrant's name*

Certifie avoir reçu notification du document N° **83** des Commissaires Sportifs de l'Épreuve.
Certify that I have been notified of document No. by the Stewards of the Meeting.

Date :

Heure / Time:

Signature :



Minikart

Préfinale (PF)

Tableau des tours


Pour information, sans valeur officielle

	1	2	3	4	5	6	7	8	9	10	11	12	13	14	15	16	17	18	19	20
--	---	---	---	---	---	---	---	---	---	----	----	----	----	----	----	----	----	----	----	----

Grille	4	3	8	77	44	15	83	29	X	22	13	16	24	14	7	6	5	30	11	17
--------	---	---	---	----	----	----	----	----	---	----	----	----	----	----	---	---	---	----	----	----

Départ	4	3	8	77	44	83	15	29	22	13	16	24	7	14	6	30	5	11	17
--------	---	---	---	----	----	----	----	----	----	----	----	----	---	----	---	----	---	----	----

Tour	1	2	3	4	5	6	7	8	9	10	11	12	13	14	15	16	17	18	19	20
Tour 1	4	8	3	83	44	15	29	22	77	24	7	14	16	30	13	17	6	5	11	
Intervalle		1.5	0.1	0.5	0.5	0.0	0.3	0.2	0.1	1.0	0.0	0.2	0.1	0.4	0.0	0.1	1.2	0.6	0.4	
Tour 2	4	8	3	44	83	15	29	22	77	7	24	30	17	16	13	5	6	11	14	
		2.5	0.4	0.0	0.0	0.3	0.4	0.2	0.1	2.0	0.0	0.3	0.2	0.7	0.4	1.0	0.1	0.4	2.2	
Tour 3	4	8	44	3	83	15	29	77	22	7	17	24	30	16	13	5	6	11	14	
		3.0	0.4	0.1	0.1	0.6	0.3	0.0	0.3	2.5	0.5	0.3	0.1	0.3	0.0	2.0	0.1	0.2	1.2	
Tour 4	4	8	44	83	3	15	29	77	22	17	7	24	30	16	13	5	6	11	14	
		3.2	0.8	0.2	0.0	0.3	1.5	0.0	0.4	2.0	0.0	0.5	0.1	0.5	0.0	2.6	0.2	0.1	0.0	
Tour 5	4	8	83	3	44	15	29	77	22	17	7	24	30	16	13	5	6	14	11	
		3.3	1.1	0.3	0.3	0.0	2.3	0.1	0.1	1.1	0.9	0.3	0.1	0.3	0.8	2.4	0.0	0.1	0.5	
Tour 6	4	8	83	3	44	15	77	29	22	17	7	24	30	16	13	5	14	6	11	
		3.4	1.4	0.1	0.3	0.4	2.6	0.2	0.2	0.2	1.8	0.0	0.3	0.2	0.2	3.6	0.0	0.2	0.6	
Tour 7	4	8	3	44	83	15	77	17	29	24	7	16	30	13	22	5	14	6	11	
		3.9	2.0	0.2	0.0	0.2	2.1	1.2	0.2	2.5	0.0	0.6	0.0	0.3	2.6	0.7	0.0	0.2	0.5	
Tour 8	4	8	3	44	83	15	77	17	29	7	24	16	30	13	22	14	6	5	11	
		4.0	2.2	0.2	0.0	0.3	1.8	1.6	0.5	3.7	0.0	0.4	0.1	0.1	1.6	0.5	0.7	0.7	0.1	
Tour 9	4	8	3	44	83	15	77	17	29	7	24	30	16	13	22	14	6	5	11	
		4.2	2.6	0.1	1.1	0.2	0.5	2.0	1.1	4.0	0.1	0.4	0.8	0.0	0.2	0.0	1.7	1.5	0.2	
Tour 10	4	8	3	44	83	77	15	17	29	7	24	30	16	22	13	14	6	5	11	
		4.0	3.1	0.3	0.5	0.6	0.2	2.2	1.6	3.9	0.2	0.1	2.3	0.1	0.1	0.0	0.5	2.2	0.1	
Tour 11	4	8	3	44	83	77	15	17	29	7	24	30	22	14	16	6	13	5	11	
		3.9	3.6	0.1	0.0	0.5	1.0	1.8	2.4	4.4	0.0	0.1	2.0	0.8	0.3	0.0	0.2	2.0	0.1	
Tour 12	4	8	3	83	77	44	15	17	29	24	30	7	22	14	6	13	5	11	16	
		3.4	4.2	0.8	0.1	0.3	0.7	1.2	3.5	4.4	0.2	0.2	0.8	0.9	1.2	0.6	1.7	0.2	2.0	



Minikart

Préfinale (PF)

Analyse

Pour information, sans valeur officielle

Tours Secteur 1 Secteur 2 Secteur 3 mps au tour

N°3 FURON CASTELAIN Maxime

1	22.140	20.849	22.194	1:05.183
2	19.938	20.279	22.939	1:03.156
3	20.281	20.217	21.588	1:02.086
4	19.620	20.701	21.645	1:01.966
5	19.607	20.237	21.684	1:01.528
6	19.535	20.148	21.609	1:01.292
7	19.651	20.357	21.813	1:01.821
8	19.433	20.048	21.726	1:01.207
9	19.375	20.115	21.845	1:01.335
10	19.480	20.229	21.837	1:01.546
11	19.472	20.239	21.813	1:01.524
12	19.527	20.219	21.818	1:01.564

N°4 CIONI Lorenzo

1	20.942	20.658	22.043	1:03.643
2	19.737	20.323	21.759	1:01.819
3	19.579	20.179	21.707	1:01.465
4	19.459	20.056	21.604	1:01.119
5	19.374	20.086	21.630	1:01.090
6	19.452	19.944	21.639	1:01.035
7	19.372	20.040	21.546	1:00.958
8	19.363	19.876	21.597	1:00.836
9	19.366	19.920	21.557	1:00.843
10	19.430	20.081	21.712	1:01.223
11	19.410	19.988	21.706	1:01.104
12	19.419	20.001	22.092	1:01.512

N°5 SOUBIROU Eliott

1	23.684	22.325	22.688	1:08.697
2	20.572	20.823	22.331	1:03.726
3	20.085	20.553	22.575	1:03.213
4	19.910	20.557	22.402	1:02.869
5	19.876	20.507	22.124	1:02.507
6	20.111	20.443	22.192	1:02.746

Tours Secteur 1 Secteur 2 Secteur 3 mps au tour

7	19.728	20.500	22.168	1:02.396
8	20.347	20.306	22.278	1:02.931
9	19.954	20.557	22.117	1:02.628
10	19.903	20.498	22.205	1:02.606
11	19.751	20.336	22.244	1:02.331
12	19.763	20.577	22.175	1:02.515

N°6 POULAIN Arthur

1	23.799	22.469	22.357	1:08.625
2	21.363	20.895	22.204	1:04.462
3	20.157	20.554	22.562	1:03.273
4	19.920	20.742	22.272	1:02.934
5	19.750	20.524	22.068	1:02.342
6	20.555	20.319	22.085	1:02.959
7	19.896	20.460	22.016	1:02.372
8	19.817	20.194	21.929	1:01.940
9	19.665	20.283	21.893	1:01.841
10	19.758	20.199	21.880	1:01.837
11	19.865	20.503	21.934	1:02.302
12	20.351	20.185	21.893	1:02.429

N°7 ALBERTO Paul

1	22.657	21.117	22.763	1:06.537
2	20.526	20.795	22.369	1:03.690
3	20.078	20.503	22.192	1:02.773
4	19.629	20.382	22.371	1:02.382
5	19.954	20.321	21.936	1:02.211
6	19.714	20.248	22.304	1:02.266
7	19.856	20.368	22.375	1:02.599
8	19.909	20.699	22.273	1:02.881
9	20.013	20.152	21.915	1:02.080
10	19.628	20.243	21.925	1:01.796
11	19.754	20.199	22.477	1:02.430
12	20.814	20.224	21.793	1:02.831

Tours Secteur 1 Secteur 2 Secteur 3 mps au tour

N°8 HELIAS Jimmy

1	21.799	20.870	22.293	1:04.962
2	19.907	20.213	22.733	1:02.853
3	19.715	20.376	21.820	1:01.911
4	19.416	20.200	21.754	1:01.370
5	19.397	20.101	21.703	1:01.201
6	19.217	20.167	21.764	1:01.148
7	19.334	20.368	21.749	1:01.451
8	19.228	19.956	21.766	1:00.950
9	19.314	19.949	21.713	1:00.976
10	19.241	20.173	21.644	1:01.058
11	19.212	20.060	21.710	1:00.982
12	19.354	20.005	21.664	1:01.023

N°11 GIALDINI Ethan

1	24.122	22.206	22.660	1:08.988
2	20.784	20.793	22.296	1:03.873
3	20.030	20.579	22.470	1:03.079
4	19.991	20.781	22.091	1:02.863
5	20.053	20.845	21.979	1:02.877
6	20.345	20.480	22.074	1:02.899
7	19.792	20.281	22.168	1:02.241
8	19.944	20.278	22.109	1:02.331
9	20.050	20.536	22.073	1:02.659
10	19.967	20.466	22.107	1:02.540
11	20.049	20.286	21.975	1:02.310
12	20.055	20.372	22.233	1:02.660

N°13 RAPHANEL Arthur


1	23.935	21.526	22.310	1:07.771
2	21.938	20.772	21.909	1:04.619
3	19.653	20.417	22.139	1:02.209
4	20.041	20.586	21.682	1:02.309
5	20.170	20.604	21.898	1:02.672
6	19.439	20.270	21.821	1:01.530

NSK1 Angerville 2016 (FRA) 22-24/04/2016

3MK Events

Apex Timing





Minikart

Préfinale (PF)

Analyse

Pour information, sans valeur officielle

Tours	Secteur 1	Secteur 2	Secteur 3	mps au tour
7	20.199	20.520	21.901	1:02.620
8	19.871	20.521	22.238	1:02.630
9	20.507	20.249	22.030	1:02.786
10	20.566	20.539	22.219	1:03.324
11	20.885	20.457	21.824	1:03.166
12	20.409	20.440	21.952	1:02.801

N°14 SIMON Gaspard

1	23.179	21.051	22.560	1:06.790
2	26.603	20.452	22.175	1:09.230
3	19.797	20.261	21.955	1:02.013
4	19.517	20.335	21.905	1:01.757
5	20.234	20.166	21.813	1:02.213
6	20.095	20.374	22.103	1:02.572
7	19.856	20.468	22.048	1:02.372
8	19.702	19.958	21.720	1:01.380
9	19.360	19.947	21.539	1:00.846
10	20.522	20.446	22.118	1:03.086
11	20.106	20.419	21.872	1:02.397
12	19.675	20.143	21.758	1:01.576

N°15 PORTOS Leo

1	22.448	21.170	22.203	1:05.821
2	20.021	20.509	21.866	1:02.396
3	20.424	20.290	21.751	1:02.465
4	19.508	20.406	21.656	1:01.570
5	19.457	20.337	21.779	1:01.573
6	19.823	20.267	21.643	1:01.733
7	19.374	20.514	21.704	1:01.592
8	19.470	20.185	21.616	1:01.271
9	19.442	21.130	21.685	1:02.257
10	19.486	20.504	21.714	1:01.704
11	19.383	20.506	21.693	1:01.582
12	19.487	20.504	21.819	1:01.810

Tours	Secteur 1	Secteur 2	Secteur 3	mps au tour
N°16 LAMBLA Solal				
1	23.576	21.135	22.395	1:07.106
2	21.731	20.741	22.237	1:04.709
3	19.850	20.479	22.312	1:02.641
4	19.857	20.452	21.997	1:02.306
5	19.714	20.211	21.936	1:01.861
6	19.643	20.312	22.127	1:02.082
7	19.754	20.333	22.422	1:02.509
8	19.746	20.612	22.426	1:02.784
9	20.453	20.281	22.224	1:02.958
10	20.036	20.530	22.530	1:03.096
11	20.296	20.755	22.056	1:03.107
12	24.673	20.379	22.196	1:07.248

N°17 IGLESIAS Louis

1	23.161	21.390	22.029	1:06.580
2	20.846	20.411	22.032	1:03.289
3	19.947	20.399	22.254	1:02.600
4	19.699	20.099	22.021	1:01.819
5	19.515	20.210	21.613	1:01.338
6	19.383	20.079	21.839	1:01.301
7	19.457	20.325	21.826	1:01.608
8	19.525	20.215	21.649	1:01.389
9	19.527	20.133	21.600	1:01.260
10	19.535	20.144	21.709	1:01.388
11	19.443	20.038	21.675	1:01.156
12	19.379	20.052	21.788	1:01.219

N°22 BERNIER Augustin

1	22.566	21.022	22.154	1:05.742
2	20.416	20.392	21.790	1:02.598
3	20.372	20.301	21.797	1:02.470
4	20.363	20.542	21.984	1:02.889
5	19.755	20.659	21.815	1:02.229
6	19.841	20.424	21.875	1:02.140

Tours	Secteur 1	Secteur 2	Secteur 3	mps au tour
7	19.485	26.084	22.885	1:08.454
8	19.704	20.150	21.748	1:01.602
9	19.614	20.025	21.711	1:01.350
10	19.971	20.565	22.441	1:02.977
11	19.843	20.061	21.872	1:01.776
12	19.567	20.063	21.806	1:01.436

N°24 HERVAS Valentin

1	23.043	21.069	22.536	1:06.648
2	20.797	20.826	22.143	1:03.766
3	20.291	20.449	22.827	1:03.567
4	19.802	20.300	22.011	1:02.113
5	19.779	20.072	22.128	1:01.979
6	19.788	20.049	22.135	1:01.972
7	20.085	20.234	22.167	1:02.486
8	20.164	20.630	22.193	1:02.987
9	20.179	20.097	21.893	1:02.169
10	19.802	20.083	22.004	1:01.889
11	19.825	20.105	22.290	1:02.220
12	20.120	20.303	21.895	1:02.318


N°29 RÉVEILLÈRE Leny

1	22.719	21.033	22.229	1:05.981
2	20.003	20.508	22.039	1:02.550
3	20.160	20.344	21.841	1:02.345
4	20.400	20.417	21.942	1:02.759
5	19.944	20.470	22.016	1:02.430
6	19.711	20.613	21.865	1:02.189
7	19.584	20.834	22.037	1:02.455
8	19.545	20.270	21.875	1:01.690
9	19.653	20.299	21.884	1:01.836
10	19.700	20.292	21.872	1:01.864
11	19.512	20.415	22.027	1:01.954
12	19.623	20.594	22.078	1:02.295

NSK1 Angerville 2016 (FRA) 22-24/04/2016

3MK Events

Apex Timing



Minikart

Préfinale (PF)

Analyse

Pour information, sans valeur officielle

Tours Secteur 1 Secteur 2 Secteur 3 mps au tour

N°30 BROCARD Eliott

Tours	Secteur 1	Secteur 2	Secteur 3	mps au tour
1	23.241	21.240	22.373	1:06.854
2	20.632	20.547	22.046	1:03.225
3	20.472	20.591	22.234	1:03.297
4	19.955	20.367	21.790	1:02.112
5	20.030	20.249	21.744	1:02.023
6	19.773	20.147	22.285	1:02.205
7	20.498	20.517	21.823	1:02.838
8	19.922	20.523	22.373	1:02.818
9	20.124	20.137	21.744	1:02.005
10	19.654	20.041	21.923	1:01.618
11	19.972	20.118	22.144	1:02.234
12	20.397	20.228	21.807	1:02.432

N°44 ROUSSEL Jules

Tours	Secteur 1	Secteur 2	Secteur 3	mps au tour
1	22.053	21.477	22.350	1:05.880
2	19.869	20.278	21.986	1:02.133
3	19.963	20.173	21.799	1:01.935
4	19.525	20.318	21.870	1:01.713
5	19.500	20.728	21.991	1:02.219
6	19.544	20.107	21.675	1:01.326
7	19.580	20.347	21.805	1:01.732
8	19.419	19.996	21.777	1:01.192
9	19.330	20.109	21.809	1:01.248
10	19.561	20.200	21.941	1:01.702
11	19.395	20.186	21.799	1:01.380
12	19.613	20.417	22.647	1:02.677

N°77 GILTAIRE Evan

Tours	Secteur 1	Secteur 2	Secteur 3	mps au tour
1	23.549	21.008	22.116	1:06.673
2	20.488	20.427	21.707	1:02.622
3	19.934	20.342	21.668	1:01.944
4	20.517	20.571	21.692	1:02.780
5	20.056	20.669	21.778	1:02.503
6	19.839	20.144	21.833	1:01.816

Tours Secteur 1 Secteur 2 Secteur 3 mps au tour

7	19.297	20.056	21.807	1:01.160
8	19.237	19.950	21.771	1:00.958
9	19.316	19.998	21.603	1:00.917
10	19.210	20.066	21.685	1:00.961
11	19.164	19.929	21.674	1:00.767
12	19.413	20.178	22.150	1:01.741

N°83 CARANTA Jules


Tours	Secteur 1	Secteur 2	Secteur 3	mps au tour
1	22.247	20.954	22.071	1:05.272
2	20.002	20.363	22.317	1:02.682
3	20.478	20.215	21.431	1:02.124
4	19.729	20.340	21.696	1:01.765
5	19.483	20.099	21.680	1:01.262
6	19.711	20.108	21.649	1:01.468
7	19.575	21.080	21.704	1:02.359
8	19.610	20.024	21.542	1:01.176
9	19.734	21.020	21.590	1:02.344
10	19.550	20.054	21.479	1:01.083
11	19.435	19.987	21.484	1:00.906
12	19.718	20.367	22.080	1:02.165

NSK1 Angerville 2016 (FRA) 22-24/04/2016

3MK Events

Apex Timing 





Minikart

Préfinale (PF)

Document 15

Grille de départ

Sous réserve du contrôle technique ou d'incidents d'ordre sportif

11 GIALDINI Ethan ALPHA KARTING / / VEGA	10	17 IGLESIAS Louis OK1 / / VEGA
5 SOUBIROU Eliott TONY KART / / VEGA	9	30 BROCARD Eliott OK1 / / VEGA
7 ALBERTO Paul OK1 / / VEGA	8	6 POULAIN Arthur CRG BY KCM / / VEGA
24 HERVAS Valentin CRG BY KCM / / VEGA	7	14 SIMON Gaspard KOSMIC / / VEGA
13 RAFHANEL Arthur BIREL / / VEGA	6	16 LAMBLA Solal ZANARDI / / VEGA
2 RICHER Enzo CRG BY KCM / / VEGA	5	22 BERNIER Augustin SODI / / VEGA
83 CARANTA Jules KOSMIC / / VEGA	4	29 RÉVEILLÈRE Leny TONY KART / / VEGA
44 ROUSSEL Jules SODI / / VEGA	3	15 PORTOS Leo PRAGA / / VEGA
8 HELIAS Jimmy CRG BY KCM / / VEGA	2	77 GILTAIRE Evan ZANARDI / / VEGA
4 CIONI Lorenzo CRG BY KCM / / VEGA	1	3 FURON CASTELAIN Maxime SODI / / VEGA

POLE POSITION



Départ : 24/04 - 09:28 12 Tours = 14,400 Km

NSK1 Angerville 2016 (FRA) 22-24/04/2016

3MK Events

Apex Timing 

