

Rotax Max

Essais Qualificatifs (QP)

Document 2.2 OFFICIEL

Résultats

Sous réserve du contrôle technique ou d'incidents d'ordre sportif

Cl	N°	Pilote	Concurrent	Equipement	Secteur 1	Secteur 2	Secteur 3	Temps	Ecart	Tours
1	49	VENTURI Florian	DSS	FA KART / / MOJO	17.062	17.382	18.704	53.148		10
2	44	WILLIAMSON Andrew	DSS	FA KART / / MOJO	17.164	17.476	18.668	53.308	0.160	11
3	94	RENAUDIN Adrien	KPR	SODI / / MOJO	17.119	17.619	18.587	53.325	0.177	11
4	1	SARRAZIN Arnaud	PKS	SODI / / MOJO	17.158	17.646	18.676	53.480	0.332	11
5	16	BERTIN Renaud	SPEED RACING	EXPRIT / / MOJO	17.194	17.520	18.828	53.542	0.394	11
6	7	DROUET Thomas	RM CONCEPT	FA KART / / MOJO	17.260	17.489	18.908	53.657	0.509	10
7	91	ROUSSET Louis	KPR	KOSMIC / / MOJO	17.406	17.705	18.681	53.792	0.644	11
8	8	EVRRARD Paul	PE RACING	KOSMIC / / MOJO	17.399	17.735	18.805	53.939	0.791	10
9	29	MINIER Kevin	MD COMPETITION	BIREL / / MOJO	17.323	17.797	18.829	53.949	0.801	10
10	39	USANNA Anthony	BRK	TONY KART / / MOJO	17.455	17.813	18.789	54.057	0.909	11
11	65	NOMBLLOT Jean	KART PRO RACING	SODI / / MOJO	17.482	17.644	18.957	54.083	0.935	10
12	51	MISSIMILLY Jacques	RM CONCEPT	FA KART / / MOJO	17.395	17.995	18.712	54.102	0.954	10
13	6	LEMEE Thomas	PE RACING	KOSMIC / / MOJO	17.280	17.804	19.105	54.189	1.041	9
14	18	JALOUX Romain		TONY KART / / MOJO	17.212	18.246	18.901	54.359	1.211	10
15	3	CROQUISON Hugo	RM	FA KART / / MOJO	17.579	17.822	19.021	54.422	1.274	10
16	33	LAHITTE Thomas	DSS	KOSMIC / / MOJO	17.839	17.889	18.806	54.534	1.386	10
17	22	MENONI Gabriel	LUDO RACING	SODI / / MOJO	17.639	17.793	19.139	54.571	1.423	10
18	62	CARTON Alexandre	CARTON	TONY KART / / MOJO	17.540	17.853	19.234	54.627	1.479	10
19	95	SPIRLI Julien	MOTOR S	TONY KART / / MOJO	17.599	18.039	19.375	55.013	1.865	9
20	54	VIVIER Jerome	SONIC RACING KART	KOSMIC / / MOJO	17.951	18.146	19.534	55.631	2.483	10
21	11	JEANVOINE Vincent	BRK	TONY KART / / MOJO	18.019	18.311	19.474	55.804	2.656	10
22	50	DEPTUCH Joel	DEPTUCH	FA KART / / MOJO	17.972	18.380	19.646	55.998	2.850	10
23	60	WEMAUX Jonathan		EXPRIT / / MOJO	18.123	18.206	19.970	56.299	3.151	8
24	72	HEBRARD Sacha	TEAM MALEVAUT SPORT	TONY KART / / MOJO	21.068	21.036	22.808	1:04.912	11.764	4
25	10	CAMMARATA Marc	KJC	SODI / / MOJO	20.669	22.155	22.239	1:05.063	11.915	3
26	27	ROGER Justin	JPR	KOSMIC / / MOJO	21.503	21.833	23.280	1:06.616	13.468	4
27	36	BOUCHY Morgane	ANGEL'S KART TEAM	PRAGA / / MOJO	21.781	21.697	23.328	1:06.806	13.658	5

28	12	HOREMANS Antoine	H-RACING	PRAGA / / MOJO	17.492	18.131	19.073	classement		
----	----	------------------	----------	----------------	--------	--------	--------	------------	--	--

N°12 HOREMANS Antoine : Pilote reconnu en non-conformité de poids (Art 19 du RSN 2016). Suivant la décision sportive N°13.

Non classés

	4	FRAISSE Vincent	LUDO RACING	SODI / / MOJO				as de temps		
	73	FOURQUEMIN Paul	RM CONCEPT	FA KART / / MOJO				as de temps		

Départ : 22/04 - 18:10:52

Meilleur tour : N°49 VENTURI Florian

53.148 81,28 Km/h

Météo : Nuageux Air : 15°C Piste : Séchage



DOCUMENT N° **13**

DÉCISION DES COMMISSAIRES SPORTIFS
STEWARDS' DECISION

PÉNALITÉ INFLIGÉE AU CONCURRENT (NOM) : **H-RACING**
PENALTY INFLICTED UPON THE ENTRANT (NAME):

NUMERO DE LICENCE / LICENSE NUMBER : **195507 E1**

N° : **12**
No.:

PILOTE : **HOREMANS Antoine**
DRIVER:

Concerne la partie de l'Épreuve : **Rotax Max - Essais Qualificatifs**
Concerns the part of the event:

ÉNONCÉ / STATEMENT:

Déclassement de la manche concernée

MOTIF / REASON:

Pilote reconnu en non-conformité de poids (Article 19 du RSN 2016)

* Le soussigné reconnaît avoir reçu copie de la présente notification et avoir été informé des voies de recours : DROIT D'APPEL, Réglementation ASN et des conséquences qui en découlent (juridiques et financières).
Le concurrent doit déclarer, par écrit, dans l'heure qui suit la notification ou la publication de la décision, au Directeur de Course ou à un Commissaire Sportif, son intention de faire appel. Il doit joindre impérativement à cette déclaration d'appel une caution d'appel de : 3300 € (appel national FFSA 2014).
Il doit confirmer intention en envoyant sa lettre à l'ASN dans les formes et délais prévus par les règlements applicables.

Décision annoncée
Decision announced

Date / Date: **22/04/2016**

Heure / Time: **19:23**

Nom / Name

Signature

Président du Collège / *Chairman of the Panel:*

Jean-Marc Jardin (FRA) :

Membres du Collège / *Members of the Panel:*

Nathalie Letniowska (FRA) :

Thierry Blin (FRA) :

NOTIFICATION AU CONCURRENT CONCERNÉ / NOTIFICATION TO THE RELEVANT ENTRANT

Je soussigné :
I undersigned: Nom personnel / *personal name*


Représentant du Concurrent : **H-RACING**
Representing the Entrant: Nom du Concurrent / *Entrant's name*

Certifie avoir reçu notification du document N° **13** des Commissaires Sportifs de l'Épreuve.
Certify that I have been notified of document No. by the Stewards of the Meeting.

Date :

Heure / Time:

Signature :



Rotax Max

Essais Qualificatifs (QP)

Best Sectors Analysis

Pour information, sans valeur officielle


S1			S2			S3			Ideal Lap Times					
Clt	N°	Temps	Clt	N°	Temps	Clt	N°	Temps	Clt	N°	Pilote	Ideal Lap	Best Lap	Diff.
1	49	17.062	1	49	17.382	1	44	18.568	1	49	VENTURI Florian	53.085	53.148	0.063
2	94	17.119	2	44	17.476	2	94	18.587	2	44	WILLIAMSON Andrew	53.208	53.308	0.100
3	1	17.158	3	16	17.488	3	49	18.641	3	94	RENAUDIN Adrien	53.325	53.325	
4	16	17.160	4	7	17.489	4	1	18.675	4	16	BERTIN Renaud	53.458	53.542	0.084
5	44	17.164	5	94	17.619	5	91	18.681	5	1	SARRAZIN Arnaud	53.479	53.480	0.001
6	18	17.212	6	91	17.644	6	51	18.712	6	7	DROUET Thomas	53.553	53.657	0.104
7	7	17.260	6	65	17.644	7	39	18.789	7	91	ROUSSET Louis	53.731	53.792	0.061
8	6	17.280	8	1	17.646	8	7	18.804	8	39	USANNA Anthony	53.902	54.057	0.155
9	29	17.323	9	39	17.692	9	8	18.805	9	65	NOMBLOT Jean	53.931	54.083	0.152
10	3	17.391	10	8	17.735	10	33	18.806	10	51	MISSIMILLY Jacques	53.936	54.102	0.166
11	51	17.395	11	22	17.793	11	16	18.810	11	8	EVARD Paul	53.939	53.939	
12	8	17.399	12	29	17.797	12	29	18.829	12	29	MINIER Kevin	53.949	53.949	
13	91	17.406	13	6	17.804	13	65	18.879	13	6	LEMEE Thomas	53.971	54.189	0.218
14	65	17.408	14	3	17.822	14	6	18.887	14	18	JALOUX Romain	54.024	54.359	0.335
15	39	17.421	15	51	17.829	15	18	18.901	15	3	CROQUISON Hugo	54.234	54.422	0.188
16	62	17.540	16	62	17.853	16	22	18.905	16	22	MENONI Gabriel	54.337	54.571	0.234
17	95	17.599	17	33	17.889	17	3	19.021	17	33	LAHITTE Thomas	54.534	54.534	
18	54	17.629	18	18	17.911	18	54	19.098	18	62	CARTON Alexandre	54.627	54.627	
19	22	17.639	19	95	18.039	19	95	19.107	19	95	SPIRLI Julien	54.745	55.013	0.268
20	33	17.839	20	54	18.146	20	62	19.234	20	54	VIVIER Jerome	54.873	55.631	0.758
21	50	17.972	21	60	18.206	21	11	19.474	21	50	DEPTUCH Joel	55.793	55.998	0.205
22	11	18.019	22	50	18.293	22	50	19.528	22	11	JEANVOINE Vincent	55.804	55.804	
23	60	18.123	23	11	18.311	23	60	19.777	23	60	WEMAUX Jonathan	56.106	56.299	0.193
24	10	20.669	24	72	21.036	24	72	22.034	24	72	HEBRARD Sacha	1:04.138	1:04.912	0.774
25	72	21.068	25	36	21.697	25	10	22.239	25	10	CAMMARATA Marc	1:05.063	1:05.063	
26	27	21.219	26	27	21.833	26	27	22.868	26	27	ROGER Justin	1:05.920	1:06.616	0.696
27	36	21.493	27	10	22.155	27	36	22.987	27	36	BOUCHY Morgane	1:06.177	1:06.806	0.629

NSK1 Angerville 2016 (FRA) 22-24/04/2016

3MK Events

Apex Timing





Rotax Max

Essais Qualificatifs (QP)

Analyse

Pour information, sans valeur officielle

Tours Secteur 1 Secteur 2 Secteur 3 mps au tour

N°1 SARRAZIN Arnaud

1	23.367	23.417	22.101	1:08.885
2	21.325	20.978	20.451	1:02.754
3	19.239	19.541	19.697	58.477
4	18.354	18.968	19.656	56.978
5	18.259	18.964	19.422	56.645
6	18.493	19.046	19.420	56.959
7	17.838	18.228	18.967	55.033
8	17.934	18.124	18.823	54.881
9	17.450	17.885	18.675	54.010
10	17.283	17.800	18.745	53.828
11	17.158	17.646	18.676	53.480

N°3 CROQUISON Hugo

1	29.247	26.040	25.677	1:20.964
2	23.897	22.701	20.595	1:07.193
3	19.165	19.665	19.827	58.657
4	26.496	19.719	19.626	1:05.841
5	18.593	18.667	19.924	57.184
6	17.999	18.225	19.312	55.536
7	17.577	18.094	19.446	55.117
8	17.564	17.890	19.314	54.768
9	17.579	17.822	19.021	54.422
10	17.391	18.278	19.133	54.802

N°6 LEMEE Thomas

1	24.490	22.158	21.984	1:08.632
2	20.579	20.962	20.839	1:02.380
3	19.708	19.255	20.624	59.587
4	19.729	19.023	19.742	58.494
5	18.478	18.758	19.671	56.907
6	18.089	18.598	19.440	56.127
7	17.927	18.166	19.215	55.308
8	17.519	18.056	18.887	54.462
9	17.280	17.804	19.105	54.189

Tours Secteur 1 Secteur 2 Secteur 3 mps au tour

N°7 DROUET Thomas

1	24.924	24.466	29.352	1:18.742
2	19.994	19.836	19.952	59.782
3	19.607	19.459	19.937	59.003
4	19.838	19.958	20.030	59.826
5	18.665	18.555	19.438	56.658
6	18.026	18.323	19.026	55.375
7	17.665	18.034	18.946	54.645
8	17.609	18.131	19.013	54.753
9	17.502	17.738	18.804	54.044
10	17.260	17.489	18.908	53.657

N°8 EVRARD Paul

1	34.210	23.722	21.960	1:19.892
2	20.987	20.393	20.616	1:01.996
3	19.869	20.694	20.574	1:01.137
4	19.495	19.530	19.839	58.864
5	18.809	19.023	19.633	57.465
6	18.427	18.471	19.711	56.609
7	18.415	18.351	19.331	56.097
8	17.802	18.123	19.105	55.030
9	17.603	17.908	18.834	54.345
10	17.399	17.735	18.805	53.939

N°10 CAMMARATA Marc

1	22.540	23.195	22.391	1:08.126
2	21.706	25.004	22.834	1:09.544
3	20.669	22.155	22.239	1:05.063

N°11 JEANVOINE Vincent

1	26.286	24.886	22.637	1:13.809
2	21.493	20.571	21.949	1:04.013
3	20.406	20.304	21.835	1:02.545
4	19.823	20.082	20.097	1:00.002
5	18.516	19.861	20.574	58.951
6	18.495	18.849	19.524	56.868

Tours Secteur 1 Secteur 2 Secteur 3 mps au tour

7	18.267	18.751	19.538	56.556
8	18.260	19.097	19.588	56.945
9	18.019	18.311	19.474	55.804
10	20.382	18.638	19.652	58.672

N°12 HOREMANS Antoine

1	23.483	23.019	27.108	1:13.610
2	21.125	24.425	21.325	1:06.875
3	19.503	19.920	20.506	59.929
4	19.702	19.854	19.664	59.220
5	18.984	19.404	19.532	57.920
6	18.112	18.740	19.259	56.111
7	17.721	18.478	19.163	55.362
8	17.652	18.246	19.166	55.064
9	17.669	18.149	19.244	55.062
10	17.492	18.131	19.073	54.696

N°16 BERTIN Renaud

1	23.211	22.704	21.590	1:07.505
2	21.290	20.895	20.465	1:02.650
3	19.002	19.268	19.897	58.167
4	18.303	18.719	19.742	56.764
5	18.100	18.560	19.425	56.085
6	17.731	18.414	19.586	55.731
7	17.487	18.091	19.108	54.686
8	17.306	17.866	18.908	54.080
9	17.269	17.697	18.810	53.776
10	17.160	17.488	18.900	53.548
11	17.194	17.520	18.828	53.542


N°18 JALOUX Romain

1	26.555	23.827	22.991	1:13.373
2	21.608	20.239	20.573	1:02.420
3	24.825	21.559	19.943	1:06.327
4	26.449	19.632	19.867	1:05.948
5	18.568	18.390	19.549	56.507

NSK1 Angerville 2016 (FRA) 22-24/04/2016

3MK Events

Apex Timing



Rotax Max

Essais Qualificatifs (QP)

Analyse

Pour information, sans valeur officielle

Tours	Secteur 1	Secteur 2	Secteur 3	mps au tour
6	17.748	18.173	18.983	54.904
7	18.210	18.761	19.645	56.616
8	17.760	17.911	19.606	55.277
9	18.001	17.924	18.980	54.905
10	17.212	18.246	18.901	54.359

N°22 MENONI Gabriel

Tours	Secteur 1	Secteur 2	Secteur 3	mps au tour
1	27.330	24.016	21.990	1:13.336
2	20.167	20.111	21.541	1:01.819
3	20.451	26.598	20.448	1:07.497
4	21.167	20.141	22.847	1:04.155
5	18.930	19.383	19.486	57.799
6	18.210	18.651	19.803	56.664
7	18.720	18.595	19.967	57.282
8	17.639	17.793	19.139	54.571
9	18.568	17.888	19.602	56.058
10	18.175	17.799	18.905	54.879

N°27 ROGER Justin

Tours	Secteur 1	Secteur 2	Secteur 3	mps au tour
1	25.845	22.484	23.100	1:11.429
2	21.503	21.833	23.280	1:06.616
3	21.219	23.161	22.868	1:07.248
4	21.399	22.824	26.081	1:10.304

N°29 MINIER Kevin

Tours	Secteur 1	Secteur 2	Secteur 3	mps au tour
1	29.155	24.080	21.793	1:15.028
2	20.902	20.374	20.569	1:01.845
3	21.159	22.224	21.590	1:04.973
4	19.080	20.680	20.759	1:00.519
5	19.491	19.129	19.543	58.163
6	17.941	18.529	19.239	55.709
7	17.765	18.256	19.378	55.399
8	17.842	18.336	19.047	55.225
9	17.467	17.898	18.998	54.363
10	17.323	17.797	18.829	53.949

N°33 LAHITTE Thomas

Tours	Secteur 1	Secteur 2	Secteur 3	mps au tour
1	24.719	22.242	24.713	1:11.674
2	23.332	22.718	21.351	1:07.401
3	19.892	20.174	20.195	1:00.261
4	19.937	19.992	19.833	59.762
5	18.743	18.735	19.397	56.875
6	18.246	18.500	19.288	56.034
7	18.179	18.313	19.188	55.680
8	18.029	17.971	19.025	55.025
9	25.224	19.044	19.131	1:03.399
10	17.839	17.889	18.806	54.534

N°36 BOUCHY Morgane

Tours	Secteur 1	Secteur 2	Secteur 3	mps au tour
1	24.004	23.190	22.987	1:10.181
2	21.781	21.697	23.328	1:06.806
3	21.794	23.166	23.982	1:08.942
4	22.103	22.597	23.118	1:07.818
5	21.493	22.614	23.250	1:07.357

N°39 USANNA Anthony

Tours	Secteur 1	Secteur 2	Secteur 3	mps au tour
1	24.167	23.025	21.970	1:09.162
2	21.004	21.018	20.402	1:02.424
3	19.404	19.547	19.776	58.727
4	18.584	19.604	19.593	57.781
5	18.174	18.836	19.416	56.426
6	18.194	18.470	19.342	56.006
7	17.757	18.172	18.997	54.926
8	17.798	18.143	19.265	55.206
9	17.489	17.791	18.899	54.179
10	17.455	17.813	18.789	54.057
11	17.421	17.692	18.946	54.059

N°44 WILLIAMSON Andrew

Tours	Secteur 1	Secteur 2	Secteur 3	mps au tour
1	25.420	22.382	22.244	1:10.046
2	20.821	20.751	22.310	1:03.882
3	20.702	19.903	20.229	1:00.834

N°49 VENTURI Florian

Tours	Secteur 1	Secteur 2	Secteur 3	mps au tour
4	18.876	18.866	19.478	57.220
5	18.173	18.419	19.369	55.961
6	17.775	18.206	19.145	55.126
7	17.664	17.888	18.979	54.531
8	17.386	17.690	18.959	54.035
9	17.384	17.619	18.767	53.770
10	17.164	17.476	18.668	53.308
11	17.251	17.603	18.568	53.422

N°50 DEPTUCH Joel

Tours	Secteur 1	Secteur 2	Secteur 3	mps au tour
1	26.336	22.334	28.683	1:17.353
2	20.680	20.470	20.573	1:01.723
3	19.465	19.588	20.309	59.362
4	20.522	20.524	20.724	1:01.770
5	19.018	19.062	19.700	57.780
6	18.309	19.288	19.716	57.313
7	18.550	19.319	20.484	58.353
8	18.267	18.293	19.523	56.088
9	18.071	18.455	19.558	56.084
10	17.972	18.380	19.646	55.998


N°51 MISSIMILLY Jacques

Tours	Secteur 1	Secteur 2	Secteur 3	mps au tour
1	23.073	23.505	33.095	1:19.673
2	20.147	21.530	20.595	1:02.272

NSK1 Angerville 2016 (FRA) 22-24/04/2016

3MK Events

Apex Timing



Rotax Max

Essais Qualificatifs (QP)

Analyse

Pour information, sans valeur officielle

Tours	Secteur 1	Secteur 2	Secteur 3	mps au tour
3	18.855	19.817	19.653	58.325
4	19.354	18.981	20.583	58.918
5	18.072	18.793	19.450	56.315
6	17.666	18.228	19.362	55.256
7	17.942	18.433	19.275	55.650
8	17.489	17.916	19.197	54.602
9	17.890	17.829	18.749	54.468
10	17.395	17.995	18.712	54.102

N°54 VIVIER Jerome

1	28.030	25.548	22.997	1:16.575
2	21.366	20.396	20.683	1:02.445
3	20.230	20.644	22.067	1:02.941
4	20.891	20.748	20.960	1:02.599
5	19.039	18.904	19.653	57.596
6	18.392	18.870	19.641	56.903
7	18.022	18.310	19.715	56.047
8	17.951	18.146	19.534	55.631
9	18.543	19.059	19.118	56.720
10	17.629	19.062	19.098	55.789

N°60 WEMAUX Jonathan

1	27.681	23.998	21.891	1:13.570
2	21.269	20.497	21.541	1:03.307
3	20.436	20.887	21.207	1:02.530
4	19.473	20.526	20.819	1:00.818
5	19.586	19.456	20.297	59.339
6	18.804	18.574	20.043	57.421
7	18.369	18.369	19.777	56.515
8	18.123	18.206	19.970	56.299

N°62 CARTON Alexandre

1	29.155	23.386	22.250	1:14.791
2	20.245	20.330	20.928	1:01.503
3	20.537	20.320	21.496	1:02.353
4	19.848	19.526	20.013	59.387

Tours	Secteur 1	Secteur 2	Secteur 3	mps au tour
5	18.559	18.887	19.780	57.226
6	38.350	18.526	19.608	1:16.484
7	17.974	18.343	19.302	55.619
8	21.707	20.166	20.520	1:02.393
9	17.790	18.097	19.267	55.154
10	17.540	17.853	19.234	54.627

N°65 NOMBLLOT Jean

1	24.370	22.745	21.768	1:08.883
2	21.358	21.404	20.499	1:03.261
3	19.445	19.112	20.858	59.415
4	28.203	19.045	20.174	1:07.422
5	18.485	18.710	19.658	56.853
6	17.980	18.253	19.571	55.804
7	17.676	18.163	19.080	54.919
8	17.470	17.857	19.137	54.464
9	17.408	17.841	18.879	54.128
10	17.482	17.644	18.957	54.083

N°72 HEBRARD Sacha

1	25.429	22.520	22.811	1:10.760
2	22.932	21.538	22.433	1:06.903
3	21.068	21.036	22.808	1:04.912
4	21.112	22.037	22.034	1:05.183

N°91 ROUSSET Louis

1	23.891	22.103	21.807	1:07.801
2	20.596	20.812	20.447	1:01.855
3	19.176	19.509	20.036	58.721
4	18.353	18.909	19.683	56.945
5	18.257	18.827	19.571	56.655
6	17.977	18.652	19.257	55.886
7	18.167	18.428	19.179	55.774
8	18.719	18.148	19.699	56.566
9	17.564	17.914	18.920	54.398
10	17.406	17.705	18.681	53.792

Tours	Secteur 1	Secteur 2	Secteur 3	mps au tour
11	17.525	17.644	18.911	54.080

N°94 RENAUDIN Adrien

1	23.372	22.472	21.483	1:07.327
2	20.765	20.046	20.377	1:01.188
3	19.356	19.324	19.846	58.526
4	18.682	18.740	20.626	58.048
5	18.181	18.328	19.322	55.831
6	19.696	19.601	19.329	58.626
7	17.654	18.060	19.157	54.871
8	17.635	17.892	19.055	54.582
9	17.326	17.821	18.728	53.875
10	17.119	17.694	18.909	53.722
11	17.119	17.619	18.587	53.325

N°95 SPIRLI Julien

1	22.037	22.051	23.443	1:07.531
2	22.465	21.766	20.976	1:05.207
3	20.551	19.854	20.398	1:00.803
4	19.152	19.393	19.989	58.534
5	18.670	18.937	19.577	57.184
6	18.235	18.650	19.879	56.764
7	18.334	18.370	19.196	55.900
8	18.200	18.053	19.107	55.360
9	17.599	18.039	19.375	55.013

NSK1 Angerville 2016 (FRA) 22-24/04/2016

3MK Events

Apex Timing