

Minikart

Essais Qualificatifs (QP)

Document 7.1 OFFICIEL

Résultats

Sous réserve du contrôle technique ou d'incidents d'ordre sportif

Cl	N°	Pilote	Concurrent	Equipement	Secteur 1	Secteur 2	Secteur 3	Temps	Ecart	Tours
1	3	FURON CASTELAIN Maxim	JH MOTORSPORT	SODI / / VEGA	26.932	25.969	27.052	1:19.953		6
2	77	GILTAIRE Evan	SKR	ZANARDI / / VEGA	27.379	25.561	27.091	1:20.031	0.078	6
3	4	CIONI Lorenzo	LCK	CRG BY KCM / / VEGA	26.804	25.513	28.485	1:20.802	0.849	6
4	44	ROUSSEL Jules	MEGA GAMES EXTREME LIMIT	SODI / / VEGA	27.944	25.866	27.465	1:21.275	1.322	6
5	17	IGLESIAS Louis	KART IN PRO COMPÉTITION	OK1 / / VEGA	27.931	26.460	27.074	1:21.465	1.512	6
6	30	BROCARD Elliott	TEAM FOTI JUNIOR	OK1 / / VEGA	28.221	25.854	27.420	1:21.495	1.542	6
7	16	LAMBLA Solal	SKR	ZANARDI / / VEGA	28.216	26.309	27.130	1:21.655	1.702	5
8	2	RICHER Enzo	PB KART	CRG BY KCM / / VEGA	27.691	26.026	28.017	1:21.734	1.781	6
9	8	HELIAS Jimmy	JH MOTORSPORT	CRG BY KCM / / VEGA	27.267	26.388	28.113	1:21.768	1.815	5
10	6	POULAIN Arthur	LMC	CRG BY KCM / / VEGA	27.401	26.224	28.169	1:21.794	1.841	5
11	15	PORTOS Leo	TEAM FOTI	PRAGA / / VEGA	28.245	26.005	27.685	1:21.935	1.982	6
12	83	CARANTA Jules	SONIC RACING KART	KOSMIC / / VEGA	27.611	26.717	27.742	1:22.070	2.117	6
13	14	SIMON Gaspard	RACE EXPERIENCE	KOSMIC / / VEGA	27.729	26.907	27.720	1:22.356	2.403	6
14	13	RAPHANEL Arthur	ASR KART	BIREL / / VEGA	27.806	27.218	27.547	1:22.571	2.618	6
15	29	RÉVEILLÈRE Leny	TK RACING	TONY KART / / VEGA	29.830	26.049	28.382	1:24.261	4.308	5
16	11	GIALDINI Ethan		ALPHA KARTING / / VEGA	29.094	27.445	28.055	1:24.594	4.641	5
17	5	SOUBIROU Elliott	SG DRIVER'S	TONY KART / / VEGA	29.034	27.978	28.159	1:25.171	5.218	5
18	22	BERNIER Augustin	MEGA GAMES EXTRÊME LIMIT	SODI / / VEGA	29.174	27.735	28.392	1:25.301	5.348	3
19	7	ALBERTO Paul		OK1 / / VEGA	29.134	27.228	29.389	1:25.751	5.798	5
20	24	HERVAS Valentin	DNS RACING	CRG BY KCM / / VEGA	30.352	28.435	28.327	1:27.114	7.161	5

Départ : 23/04 - 10:05:24

Meilleur tour : N°3 FURON CASTELAIN Maxime

1:19.953 54,03 Km/h

Météo : Nuageux Air : 9°C Piste : Mouillée


NSK1 Angerville 2016 (FRA) 22-24/04/2016

Page 1 / 1

3MK Events

Apex Timing 





Minikart


Essais Qualificatifs (QP)

Best Sectors Analysis

Pour information, sans valeur officielle

S1			S2			S3		
Clt	N°	Temps	Clt	N°	Temps	Clt	N°	Temps
1	4	26.804	1	4	25.508	1	3	26.900
2	3	26.932	2	77	25.561	2	17	27.074
3	77	27.065	3	30	25.854	3	77	27.091
4	8	27.267	4	44	25.866	4	4	27.125
5	6	27.401	5	15	25.888	5	44	27.126
6	83	27.611	6	3	25.969	6	16	27.130
7	2	27.691	7	2	26.026	7	30	27.420
8	14	27.729	8	29	26.049	8	83	27.443
9	13	27.806	9	6	26.224	9	14	27.538
10	44	27.879	10	17	26.262	10	2	27.539
11	17	27.931	11	16	26.309	11	13	27.547
12	15	28.128	12	14	26.367	12	15	27.685
13	16	28.216	13	13	26.379	13	8	27.892
14	30	28.221	14	8	26.388	14	11	28.055
15	5	29.034	15	83	26.717	15	5	28.159
16	11	29.094	16	7	27.228	16	6	28.169
17	7	29.134	17	24	27.277	17	29	28.276
18	22	29.174	18	11	27.445	18	24	28.327
19	24	29.557	19	22	27.735	19	22	28.378
20	29	29.830	20	5	27.978	20	7	28.816

Ideal Lap Times					
Clt	N°	Pilote	Ideal Lap	Best Lap	Diff.
1	4	CIONI Lorenzo	1:19.437	1:20.802	1.365
2	77	GILTAIRE Evan	1:19.717	1:20.031	0.314
3	3	FURON CASTELAIN Maxime	1:19.801	1:19.953	0.152
4	44	ROUSSEL Jules	1:20.871	1:21.275	0.404
5	2	RICHER Enzo	1:21.256	1:21.734	0.478
6	17	IGLESIAS Louis	1:21.267	1:21.465	0.198
7	30	BROCARD Elliott	1:21.495	1:21.495	
8	8	HELIAS Jimmy	1:21.547	1:21.768	0.221
9	14	SIMON Gaspard	1:21.634	1:22.356	0.722
10	16	LAMBLA Solal	1:21.655	1:21.655	
11	15	PORTOS Leo	1:21.701	1:21.935	0.234
12	13	RAPHANEL Arthur	1:21.732	1:22.571	0.839
13	83	CARANTA Jules	1:21.771	1:22.070	0.299
14	6	POULAIN Arthur	1:21.794	1:21.794	
15	29	RÉVEILLÈRE Leny	1:24.155	1:24.261	0.106
16	11	GIALDINI Ethan	1:24.594	1:24.594	
17	24	HERVAS Valentin	1:25.161	1:27.114	1.953
18	5	SOUBIROU Elliott	1:25.171	1:25.171	
19	7	ALBERTO Paul	1:25.178	1:25.751	0.573
20	22	BERNIER Augustin	1:25.287	1:25.301	0.014



Minikart

Essais Qualificatifs (QP)

Analyse

Pour information, sans valeur officielle

Tours Secteur 1 Secteur 2 Secteur 3 mps au tour

N°2 RICHER Enzo

1	34.045	29.960	29.783	1:33.788
2	33.403	27.604	28.532	1:29.539
3	28.385	26.641	28.011	1:23.037
4	28.643	26.811	27.825	1:23.279
5	27.691	26.026	28.017	1:21.734
6	27.795	26.654	27.539	1:21.988

N°3 FURON CASTELAIN Maxime

1	34.689	31.417	31.547	1:37.653
2	40.559	26.704	28.002	1:35.265
3	29.590	27.278	27.743	1:24.611
4	29.424	26.372	27.446	1:23.242
5	26.932	25.969	27.052	1:19.953
6	27.362	26.023	26.900	1:20.285

N°4 CIONI Lorenzo

1	41.182	30.561	29.258	1:41.001
2	29.771	27.366	27.966	1:25.103
3	30.077	27.656	27.916	1:25.649
4	28.633	25.508	27.227	1:21.368
5	27.913	25.883	27.125	1:20.921
6	26.804	25.513	28.485	1:20.802

N°5 SOUBIROU Eliott

1	36.567	33.095	31.436	1:41.098
2	59.482	29.736	28.956	1:58.174
3	29.034	27.978	28.159	1:25.171
4	58.270	29.396	28.956	1:56.622
5	31.023	30.477	30.315	1:31.815

N°6 POULAIN Arthur

1	41.107	32.383	31.418	1:44.908
2	31.707	28.564	28.949	1:29.220
3	37.579	27.203	28.624	1:33.406
4	28.979	27.243	28.367	1:24.589

Tours Secteur 1 Secteur 2 Secteur 3 mps au tour

5	27.401	26.224	28.169	1:21.794
---	--------	--------	--------	----------

N°7 ALBERTO Paul

1	41.649	32.175	31.589	1:45.413
2	33.124	29.480	29.659	1:32.263
3	32.106	29.866	28.816	1:30.788
4	29.987	27.830	29.193	1:27.010
5	29.134	27.228	29.389	1:25.751

N°8 HELIAS Jimmy

1	34.038	30.329	29.778	1:34.145
2	28.281	27.976	28.905	1:25.162
3	36.998	27.125	27.892	1:32.015
4	28.124	26.501	28.282	1:22.907
5	27.267	26.388	28.113	1:21.768

N°11 GIALDINI Ethan

1	37.487	34.053	31.588	1:43.128
2	31.190	31.982	29.301	1:32.473
3	29.828	27.787	28.747	1:26.362
4	29.280	27.852	28.709	1:25.841
5	29.094	27.445	28.055	1:24.594

N°13 RAPHAEL Arthur

1	34.185	30.021	29.467	1:33.673
2	30.721	28.249	29.143	1:28.113
3	29.239	26.742	28.761	1:24.742
4	28.615	26.379	27.757	1:22.751
5	29.348	26.438	28.332	1:24.118
6	27.806	27.218	27.547	1:22.571

N°14 SIMON Gaspard

1	34.186	30.491	29.381	1:34.058
2	30.508	27.854	28.566	1:26.928
3	29.805	26.986	28.087	1:24.878
4	28.863	26.837	27.935	1:23.635
5	28.583	26.367	27.538	1:22.488

Tours Secteur 1 Secteur 2 Secteur 3 mps au tour

6	27.729	26.907	27.720	1:22.356
---	--------	--------	--------	----------

N°15 PORTOS Leo

1	33.722	30.318	30.098	1:34.138
2	30.363	28.258	28.782	1:27.403
3	29.358	27.301	28.957	1:25.616
4	28.128	26.054	28.383	1:22.565
5	28.663	25.888	27.875	1:22.426
6	28.245	26.005	27.685	1:21.935

N°16 LAMBLA Solal

1	35.112	29.497	29.049	1:33.658
2	28.760	27.572	29.013	1:25.345
3	30.296	27.346	28.487	1:26.129
4	29.866	26.312	28.136	1:24.314
5	28.216	26.309	27.130	1:21.655

N°17 IGLESIAS Louis

1	38.016	31.746	30.187	1:39.949
2	31.133	28.268	28.523	1:27.924
3	30.518	27.188	28.278	1:25.984
4	29.404	26.838	27.462	1:23.704
5	28.015	26.262	27.612	1:21.889
6	27.931	26.460	27.074	1:21.465

N°22 BERNIER Augustin

1	33.051	30.131	28.797	1:31.979
2	29.428	27.759	28.378	1:25.565
3	29.174	27.735	28.392	1:25.301


N°24 HERVAS Valentin

1	37.750	31.306	34.685	1:43.741
2	30.274	30.062	31.302	1:31.638
3	33.248	28.928	29.329	1:31.505
4	30.352	28.435	28.327	1:27.114
5	29.557	27.277	32.792	1:29.626

NSK1 Angerville 2016 (FRA) 22-24/04/2016

3MK Events

Apex Timing



Minikart

Essais Qualificatifs (QP)

Analyse

Pour information, sans valeur officielle

Tours Secteur 1 Secteur 2 Secteur 3 mps au tour

N°29 RÉVEILLÈRE Leny

Tours	Secteur 1	Secteur 2	Secteur 3	mps au tour
1	42.834	32.360	31.062	1:46.256
2	34.861	28.576	29.173	1:32.610
3	30.895	27.036	28.896	1:26.827
4	29.830	26.049	28.382	1:24.261
5	30.280	27.091	28.276	1:25.647

Tours Secteur 1 Secteur 2 Secteur 3 mps au tour

5	27.611	26.717	27.742	1:22.070
6	27.880	26.974	27.443	1:22.297

N°30 BROCARD Eliott

1	38.247	30.938	29.977	1:39.162
2	30.881	28.001	28.683	1:27.565
3	29.580	27.294	28.079	1:24.953
4	28.820	26.585	27.877	1:23.282
5	28.229	26.103	27.697	1:22.029
6	28.221	25.854	27.420	1:21.495

N°44 ROUSSEL Jules

1	36.918	30.686	29.922	1:37.526
2	29.800	26.926	27.759	1:24.485
3	28.828	27.225	27.708	1:23.761
4	29.021	26.053	27.521	1:22.595
5	27.944	25.866	27.465	1:21.275
6	27.879	26.934	27.126	1:21.939

N°77 GILTAIRE Evan

1	34.000	30.144	27.974	1:32.118
2	28.828	28.628	28.177	1:25.633
3	28.811	26.544	27.809	1:23.164
4	27.379	25.561	27.091	1:20.031
5	27.065	25.824	28.670	1:21.559
6	29.603	26.737	31.049	1:27.389

N°83 CARANTA Jules

1	33.687	30.017	29.788	1:33.492
2	29.578	27.921	28.659	1:26.158
3	27.947	27.015	28.060	1:23.022
4	27.709	27.078	28.029	1:22.816

NSK1 Angerville 2016 (FRA) 22-24/04/2016

3MK Events

Apex Timing

