

# Minime

## Chrono (CH) Résultats

### Document 4.1 OFFICIEL

Sous réserve du contrôle technique ou d'incidents d'ordre sportif

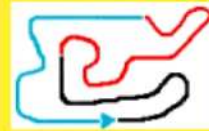
Cl	N°	Pilote	Club	Secteur 1	Secteur 2	Secteur 3	Temps	Ecart	Interv.	Tour
1	22	<b>COSTET Enzo</b>	Bretigny	18.408	23.940	19.618	<b>1:01.966</b>			10
2	11	<b>JOULIE Enzo</b>	Bretigny	18.469	24.012	19.646	<b>1:02.127</b>	0.161	0.161	8
3	7	<b>GAZEAU Cesar</b>	Cormeilles	18.449	23.970	19.737	<b>1:02.156</b>	0.190	0.029	5
4	17	<b>NICOULEAU William</b>	Mantes	18.477	24.041	19.710	<b>1:02.228</b>	0.262	0.072	10
5	5	<b>CAPIETTO Macéo</b>	Dourdan	18.495	24.081	19.666	<b>1:02.242</b>	0.276	0.014	7
6	12	<b>MARCHAL Louis</b>	Angerville	18.368	24.205	19.689	<b>1:02.262</b>	0.296	0.020	10
7	20	<b>SPIRGEL Mattéo</b>	Rosny	18.490	24.250	19.555	<b>1:02.295</b>	0.329	0.033	9
8	1	<b>VAYRON Elliott</b>	Sens-Paris	18.464	24.388	19.522	<b>1:02.374</b>	0.408	0.079	9
9	16	<b>MAGUET Sacha</b>	Rosny	18.642	24.092	19.735	<b>1:02.469</b>	0.503	0.095	6
10	14	<b>MUTREL Tom</b>	Angerville	18.614	24.200	19.682	<b>1:02.496</b>	0.530	0.027	9
11	60	<b>PIN Doriane</b>	Rosny	18.671	24.309	19.710	<b>1:02.690</b>	0.724	0.194	4
12	9	<b>CALDARAS Enzo</b>	Cormeilles	18.795	24.336	19.890	<b>1:03.021</b>	1.055	0.331	8
13	10	<b>LOVINFORSE Lola</b>	Rosny	18.750	24.624	19.863	<b>1:03.237</b>	1.271	0.216	9
14	24	<b>DUCLOS Thibault</b>	Rosny	18.743	24.753	19.932	<b>1:03.428</b>	1.462	0.191	10
15	19	<b>VIGNJEVIC Pierre</b>	Rosny	19.045	24.693	19.788	<b>1:03.526</b>	1.560	0.098	9
16	44	<b>GIRAUDEAU Manon</b>	Rosny	18.904	24.617	20.113	<b>1:03.634</b>	1.668	0.108	5
17	3	<b>BOISSIERE Thomas</b>	Rosny	18.932	24.516	20.199	<b>1:03.647</b>	1.681	0.013	6
18	6	<b>LASSOUED Mehdi</b>	Sens-Paris	18.914	24.709	20.076	<b>1:03.699</b>	1.733	0.052	6
19	15	<b>VETIL Hugo</b>	Rosny	18.859	25.217	20.309	<b>1:04.385</b>	2.419	0.686	7
20	89	<b>ROY Coranthyn</b>	Sens-Paris	19.356	24.799	20.434	<b>1:04.589</b>	2.623	0.204	7

21	91	<b>JOSEPH Jarod</b>	Rosny	19.374	25.985	20.546	<b>déclassement</b>			8
----	----	---------------------	-------	--------	--------	--------	---------------------	--	--	---

N°91 JOSEPH Jarod : Pilote reconnu en non-conformité de poids (Art. 19 du RSN 2016). Suivant la décision sportive N°1.

#### Non classés

	8	<b>TEIXEIRA Tiago</b>	Meudon				<b>Pas de temps</b>			
	27	<b>JIMENEZ-SERRANO Gabriel</b>	Rosny				<b>Pas de temps</b>			
	75	<b>ABRAMCZYK Noam</b>	Rosny				<b>Pas de temps</b>			



DOCUMENT N° 1

DÉCISION DES COMMISSAIRES SPORTIFS  
STEWARDS' DECISION

PÉNALITÉ INFLIGÉE AU CONCURRENT (NOM) : **JOSEPH Michael**  
PENALTY INFLICTED UPON THE ENTRANT (NAME):

NUMERO DE LICENCE / LICENSE NUMBER : **236811 E1**

N° : **91**  
No.:

PILOTE : **JOSEPH Jarod**  
DRIVER :

Concerne la partie de l'Épreuve : **Minime - Chrono**  
Concerns the part of the event:

**ÉNONCÉ / STATEMENT:**

**Déclassement de la manche concernée**

**MOTIF / REASON:**

**Pilote reconnu en non-conformité de poids (Article n° 19 du RSN 2016)**

\* Le soussigné reconnaît avoir reçu copie de la présente notification et avoir été informé des voies de recours : DROIT D'APPEL, Réglementation ASN et des conséquences qui en découlent (juridiques et financières).  
Le concurrent doit déclarer, par écrit, dans l'heure qui suit la notification ou la publication de la décision, au Directeur de Course ou à un Commissaire Sportif, son intention de faire appel. Il doit joindre impérativement à cette déclaration d'appel une caution d'appel de : 3300 € (appel national FFSA).  
Il doit confirmer intention en envoyant sa lettre à l'ASN dans les formes et délais prévus par les règlements applicables.

**Décision annoncée**  
Decision announced

Date / Date: **16/04/2016**

Heure / Time: **16:04**

Nom / Name

Signature

Président du Collège / Chairman of the Panel:

Membres du Collège / Members of the Panel:

**NOTIFICATION AU CONCURRENT CONCERNÉ / NOTIFICATION TO THE RELEVANT ENTRANT**

Je soussigné :  
I undersigned: Nom personnel / personal name

Représentant du Concurrent : **JOSEPH Michael**  
Representing the Entrant: Nom du Concurrent / Entrant's name

Certifie avoir reçu notification du document N° **1** des Commissaires Sportifs de l'Épreuve.  
Certify that I have been notified of document No. **1** by the Stewards of the Meeting.

Date : Heure / Time: Signature :

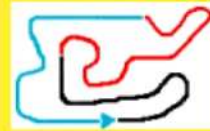


# Minime

## Chrono (CH) Best Sectors Analysis

Pour information, sans valeur officielle

S1			S2			S3			Ideal Lap Times						
Clt	N°	Temps	Clt	N°	Temps	Clt	N°	Temps	Clt	N°	Pilote	p-l	Ideal Lap	Best Lap	Diff.
1	12	18.368	1	7	23.915	1	1	19.522	1	22	<b>COSTET Enzo</b>	p	<b>1:01.941</b>	1:01.966	0.025
2	1	18.381	2	22	23.940	2	20	19.555	2	7	<b>GAZEAU Cesar</b>	p	<b>1:01.958</b>	1:02.156	0.198
3	17	18.390	3	11	24.012	3	22	19.593	3	1	<b>VAYRON Elliott</b>	p	<b>1:02.065</b>	1:02.374	0.309
4	20	18.407	4	17	24.041	4	12	19.619	4	11	<b>JOULIE Enzo</b>	P	<b>1:02.120</b>	1:02.127	0.007
5	22	18.408	5	5	24.081	5	7	19.630	5	12	<b>MARCHAL Louis</b>		<b>1:02.125</b>	1:02.262	0.137
6	7	18.413	6	16	24.092	6	11	19.639	6	20	<b>SPIRGEL Mattéo</b>	p	<b>1:02.134</b>	1:02.295	0.161
7	14	18.441	7	14	24.122	7	5	19.640	7	17	<b>NICOULEAU William</b>	p	<b>1:02.141</b>	1:02.228	0.087
8	11	18.469	8	12	24.138	8	16	19.671	8	5	<b>CAPIETTO Macéo</b>	p	<b>1:02.216</b>	1:02.242	0.026
9	16	18.493	9	1	24.162	9	14	19.682	9	14	<b>MUTREL Tom</b>		<b>1:02.245</b>	1:02.496	0.251
10	5	18.495	10	20	24.172	10	60	19.710	10	16	<b>MAGUET Sacha</b>		<b>1:02.256</b>	1:02.469	0.213
11	10	18.627	11	60	24.181	10	17	19.710	11	60	<b>PIN Doriane</b>	p	<b>1:02.562</b>	1:02.690	0.128
12	9	18.648	12	9	24.336	12	19	19.772	12	9	<b>CALDARAS Enzo</b>	p	<b>1:02.874</b>	1:03.021	0.147
13	60	18.671	13	19	24.460	13	10	19.795	13	10	<b>LOVINFOSSE Lola</b>	p	<b>1:03.046</b>	1:03.237	0.191
14	24	18.743	14	3	24.516	14	9	19.890	14	19	<b>VIGNJEVIC Pierre</b>		<b>1:03.087</b>	1:03.526	0.439
15	3	18.845	15	44	24.559	15	24	19.932	15	24	<b>DUCLOS Thibault</b>	P	<b>1:03.352</b>	1:03.428	0.076
16	19	18.855	16	10	24.624	16	3	20.024	16	3	<b>BOISSIERE Thomas</b>	p	<b>1:03.385</b>	1:03.647	0.262
17	15	18.859	17	24	24.677	17	44	20.030	17	44	<b>GIRAUDEAU Manon</b>		<b>1:03.493</b>	1:03.634	0.141
18	6	18.873	18	6	24.709	18	6	20.054	18	6	<b>LASSOUED Mehdi</b>		<b>1:03.636</b>	1:03.699	0.063
19	44	18.904	19	89	24.799	19	15	20.097	19	15	<b>VETIL Hugo</b>		<b>1:03.968</b>	1:04.385	0.417
20	89	19.304	20	15	25.012	20	89	20.350	20	89	<b>ROY Coranthyn</b>	P	<b>1:04.453</b>	1:04.589	0.136



# Minime

## Chrono (CH) Analyse

Pour information, sans valeur officielle

Tours	Secteur 1	Secteur 2	Secteur 3	emps au tour
<b>N°1 VAYRON Elliott</b>				
1	20.457	24.843	20.134	1:05.434
2	18.836	24.698	19.791	1:03.325
3	18.711	24.324	19.765	1:02.800
4	18.593	24.590	19.792	1:02.975
5	18.458	24.267	19.726	1:02.451
6	18.638	24.162	19.720	1:02.520
7	18.551	24.186	19.875	1:02.612
8	18.792	24.489	19.670	1:02.951
9	18.464	24.388	19.522	1:02.374
10	18.381	24.584	19.659	1:02.624

Tours	Secteur 1	Secteur 2	Secteur 3	emps au tour
<b>N°3 BOISSIERE Thomas</b>				
1	20.698	26.079	20.661	1:07.438
2	19.429	25.335	20.319	1:05.083
3	19.180	24.776	20.531	1:04.487
4	18.946	24.628	20.186	1:03.760
5	18.845	24.750	20.167	1:03.762
6	18.932	24.516	20.199	1:03.647
7	18.988	24.520	20.163	1:03.671
8	18.902	24.547	20.589	1:04.038
9	19.351	25.049	20.024	1:04.424
10	18.923	25.196	20.738	1:04.857

Tours	Secteur 1	Secteur 2	Secteur 3	emps au tour
<b>N°5 CAPIETTO Macéo</b>				
1	20.576	24.982	20.091	1:05.649
2	18.786	24.524	19.896	1:03.206
3	18.620	24.542	19.709	1:02.871
4	18.538	25.802	20.417	1:04.757
5	18.632	24.200	19.672	1:02.504
6	18.638	24.288	19.787	1:02.713
7	18.495	24.081	19.666	1:02.242
8	18.566	24.640	19.747	1:02.953
9	18.624	24.341	19.696	1:02.661
10	18.728	24.299	19.640	1:02.667

Tours	Secteur 1	Secteur 2	Secteur 3	emps au tour
<b>N°6 LASSOUED Mehdi</b>				
1	22.052	26.798	20.868	1:09.718
2	19.887	25.342	20.491	1:05.720
3	19.030	24.869	20.314	1:04.213
4	19.173	24.740	20.480	1:04.393
5	18.920	25.069	20.309	1:04.298
6	18.914	24.709	20.076	1:03.699
7	18.873	24.914	20.056	1:03.843
8	19.272	25.526	20.764	1:05.562
9	18.983	25.019	20.054	1:04.056
10	18.952	25.599	20.548	1:05.099

Tours	Secteur 1	Secteur 2	Secteur 3	emps au tour
<b>N°7 GAZEAU Cesar</b>				
1	20.413	24.913	20.221	1:05.547
2	18.832	24.301	19.766	1:02.899
3	18.540	24.676	19.637	1:02.853
4	18.455	25.152	19.795	1:03.402

Tours	Secteur 1	Secteur 2	Secteur 3	emps au tour
5	18.449	23.970	19.737	1:02.156
6	18.497	24.219	19.630	1:02.346
7	18.516	23.915	19.760	1:02.191
8	18.413	24.350	19.815	1:02.578
9	18.559	24.173	19.688	1:02.420
10	18.450	24.270	19.714	1:02.434

Tours	Secteur 1	Secteur 2	Secteur 3	emps au tour
<b>N°9 CALDARAS Enzo</b>				
1	22.273	26.640	20.782	1:09.695
2	19.176	24.707	20.126	1:04.009
3	18.864	24.582	20.281	1:03.727
4	18.982	24.558	20.004	1:03.544
5	18.718	24.505	19.978	1:03.201
6	18.862	25.382	19.953	1:04.197
7	18.648	24.464	20.071	1:03.183
8	18.795	24.336	19.890	1:03.021
9	18.768	24.488	20.285	1:03.541
10	18.752	24.430	19.932	1:03.114

Tours	Secteur 1	Secteur 2	Secteur 3	emps au tour
<b>N°10 LOVINFOSSE Lola</b>				
1	20.973	26.807	20.879	1:08.659
2	19.034	24.788	20.095	1:03.917
3	19.086	24.754	19.968	1:03.808
4	18.639	24.687	20.222	1:03.548
5	18.771	24.718	20.585	1:04.074
6	18.792	24.626	20.008	1:03.426
7	18.655	24.678	19.911	1:03.244
8	18.867	24.782	19.795	1:03.444
9	18.750	24.624	19.863	1:03.237
10	18.627	24.683	20.165	1:03.475

Tours	Secteur 1	Secteur 2	Secteur 3	emps au tour
<b>N°11 JOULIE Enzo</b>				
1	20.044	24.901	20.177	1:05.122
2	18.895	24.427	19.932	1:03.254
3	18.696	24.162	19.916	1:02.774
4	18.572	24.189	19.714	1:02.475
5	18.488	24.122	19.666	1:02.276
6	18.515	24.080	19.769	1:02.364
7	18.561	24.123	19.715	1:02.399
8	18.469	24.012	19.646	1:02.127
9	18.488	24.216	19.738	1:02.442
10	18.514	24.138	19.639	1:02.291

Tours	Secteur 1	Secteur 2	Secteur 3	emps au tour
<b>N°12 MARCHAL Louis</b>				
1	20.759	26.189	20.213	1:07.161
2	18.803	24.547	19.863	1:03.213
3	19.039	24.927	19.827	1:03.793
4	18.561	24.186	19.653	1:02.400
5	18.665	24.359	19.619	1:02.643
6	18.421	24.356	19.908	1:02.685
7	18.492	24.301	19.942	1:02.735
8	18.590	24.539	21.041	1:04.170
9	18.487	24.138	19.686	1:02.311
10	18.368	24.205	19.689	1:02.262

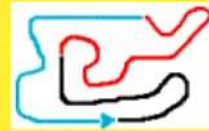
Tours	Secteur 1	Secteur 2	Secteur 3	emps au tour
<b>N°14 MUTREL Tom</b>				
1	20.264	25.379	20.259	1:05.902
2	18.792	24.552	20.181	1:03.525
3	19.153	24.993	20.048	1:04.194
4	19.037	26.620	20.401	1:06.058
5	18.714	24.866	20.174	1:03.754
6	19.037	24.235	19.889	1:03.161
7	19.248	24.391	19.803	1:03.442
8	19.124	24.252	19.915	1:03.291
9	18.614	24.200	19.682	1:02.496
10	18.441	24.122	20.010	1:02.573

Tours	Secteur 1	Secteur 2	Secteur 3	emps au tour
<b>N°15 VETIL Hugo</b>				
1	20.751	26.116	20.950	1:07.817
2	19.547	25.506	20.600	1:05.653
3	19.428	25.012	20.630	1:05.070
4	19.256	25.257	20.287	1:04.800
5	18.982	25.208	20.769	1:04.959
6	19.244	25.634	20.097	1:04.975
7	18.859	25.217	20.309	1:04.385
8	19.018	25.099	20.468	1:04.585

Tours	Secteur 1	Secteur 2	Secteur 3	emps au tour
<b>N°16 MAGUET Sacha</b>				
1	20.803	26.160	20.453	1:07.416
2	18.966	24.885	20.246	1:04.097
3	19.069	24.340	19.776	1:03.185
4	18.769	24.278	19.723	1:02.770
5	18.493	24.448	19.718	1:02.659
6	18.642	24.092	19.735	1:02.469
7	18.630	24.242	19.809	1:02.681
8	18.655	24.274	19.800	1:02.729
9	18.714	24.381	19.813	1:02.908
10	18.728	24.230	19.671	1:02.629

Tours	Secteur 1	Secteur 2	Secteur 3	emps au tour
<b>N°17 NICOULEAU William</b>				
1	20.752	25.679	20.345	1:06.776
2	18.812	24.526	19.988	1:03.326
3	18.860	24.405	19.828	1:03.093
4	18.669	24.471	19.916	1:03.056
5	18.390	24.409	19.732	1:02.531
6	18.426	24.426	19.887	1:02.739
7	18.458	24.357	19.948	1:02.763
8	18.526	24.441	19.747	1:02.714
9	18.473	24.278	19.804	1:02.555
10	18.477	24.041	19.710	1:02.228

Tours	Secteur 1	Secteur 2	Secteur 3	emps au tour
<b>N°19 VIGNJEVIC Pierre</b>				
1	21.147	26.249	20.812	1:08.208
2	19.442	25.039	20.186	1:04.667
3	19.107	25.053	19.986	1:04.146
4	18.946	24.727	20.062	1:03.735
5	18.855	26.262	20.121	1:05.238
6	19.135	24.736	19.929	1:03.800



# Minime

## Chrono (CH) Analyse

Pour information, sans valeur officielle

Tours	Secteur 1	Secteur 2	Secteur 3	Temps au tour
7	19.293	<b>24.460</b>	19.895	<b>1:03.648</b>
8	19.577	24.584	<b>19.772</b>	1:03.933
9	19.045	24.693	19.788	<b>1:03.526</b>

### N°20 SPIRGEL Mattéo

1	<b>23.240</b>	<b>25.144</b>	<b>20.347</b>	<b>1:08.731</b>
2	<b>18.803</b>	<b>24.507</b>	<b>19.900</b>	<b>1:03.210</b>
3	<b>18.696</b>	24.577	<b>19.874</b>	<b>1:03.147</b>
4	<b>18.608</b>	<b>24.172</b>	<b>19.718</b>	<b>1:02.498</b>
5	18.630	24.365	<b>19.690</b>	1:02.685
6	<b>18.508</b>	24.371	<b>19.686</b>	1:02.565
7	<b>18.476</b>	24.284	<b>19.664</b>	<b>1:02.424</b>
8	<b>18.407</b>	24.584	<b>19.604</b>	1:02.595
9	18.490	24.250	<b>19.555</b>	<b>1:02.295</b>

### N°22 COSTET Enzo

1	<b>21.112</b>	<b>25.803</b>	<b>20.383</b>	<b>1:07.298</b>
2	<b>18.911</b>	<b>24.677</b>	<b>20.276</b>	<b>1:03.864</b>
3	<b>18.666</b>	<b>24.287</b>	<b>19.779</b>	<b>1:02.732</b>
4	<b>18.596</b>	24.337	<b>19.763</b>	<b>1:02.696</b>
5	<b>18.586</b>	24.321	19.794	1:02.701
6	<b>18.426</b>	<b>24.101</b>	<b>19.717</b>	<b>1:02.244</b>
7	18.504	24.284	19.881	1:02.669
8	18.599	24.684	19.818	1:03.101
9	18.545	24.118	<b>19.593</b>	1:02.256
10	<b>18.408</b>	<b>23.940</b>	19.618	<b>1:01.966</b>

### N°24 DUCLOS Thibault

1	<b>21.526</b>	<b>25.779</b>	<b>20.525</b>	<b>1:07.830</b>
2	<b>18.927</b>	<b>25.016</b>	<b>20.118</b>	<b>1:04.061</b>
3	19.048	<b>24.864</b>	20.159	1:04.071
4	18.952	<b>24.677</b>	20.131	<b>1:03.760</b>
5	18.942	24.755	20.148	1:03.845
6	<b>18.868</b>	24.992	<b>20.043</b>	1:03.903
7	<b>18.778</b>	25.195	20.129	1:04.102
8	<b>18.777</b>	24.975	20.092	1:03.844
9	18.814	25.063	<b>19.999</b>	1:03.876
10	<b>18.743</b>	24.753	<b>19.932</b>	<b>1:03.428</b>

### N°44 GIRAUDAU Manon

1	<b>22.662</b>	<b>25.843</b>	<b>20.633</b>	<b>1:09.138</b>
2	<b>19.358</b>	<b>24.785</b>	<b>20.285</b>	<b>1:04.428</b>
3	<b>19.197</b>	<b>24.732</b>	20.522	1:04.451
4	19.489	<b>24.559</b>	<b>20.188</b>	<b>1:04.236</b>
5	<b>18.904</b>	24.617	<b>20.113</b>	<b>1:03.634</b>
6	19.043	24.745	20.492	1:04.280
7	19.354	25.775	20.324	1:05.453
8	19.095	24.712	<b>20.030</b>	1:03.837
9	19.119	24.662	20.331	1:04.112
10	19.115	24.829	20.138	1:04.082

### N°60 PIN Doriane

1	<b>22.662</b>	<b>25.498</b>	<b>20.248</b>	<b>1:08.408</b>
2	<b>19.114</b>	<b>24.482</b>	<b>19.998</b>	<b>1:03.594</b>

Tours	Secteur 1	Secteur 2	Secteur 3	Temps au tour
3	<b>18.870</b>	<b>24.371</b>	20.087	<b>1:03.328</b>
4	<b>18.671</b>	<b>24.309</b>	<b>19.710</b>	<b>1:02.690</b>
5	18.765	24.457	19.892	1:03.114
6	18.802	<b>24.181</b>	19.849	1:02.832
7	18.818	24.269	19.753	1:02.840
8	18.770	24.197	19.802	1:02.769
9	18.716	24.250	19.778	1:02.744

### N°89 ROY Coranthyn

1	<b>22.238</b>	<b>26.782</b>	<b>21.298</b>	<b>1:10.318</b>
2	<b>19.831</b>	<b>25.415</b>	<b>20.645</b>	<b>1:05.891</b>
3	<b>19.808</b>	<b>24.946</b>	20.719	<b>1:05.473</b>
4	19.813	<b>24.916</b>	<b>20.613</b>	<b>1:05.342</b>
5	<b>19.304</b>	24.924	<b>20.559</b>	<b>1:04.787</b>
6	19.675	24.964	<b>20.463</b>	1:05.102
7	19.356	<b>24.799</b>	<b>20.434</b>	<b>1:04.589</b>
8	19.395	24.953	<b>20.418</b>	1:04.766
9	19.462	24.917	<b>20.350</b>	1:04.729
10	19.457	25.111	20.384	1:04.952

### N°91 JOSEPH Jarod

1	<b>21.404</b>	<b>26.707</b>	<b>20.793</b>	<b>1:08.904</b>
2	<b>19.965</b>	<b>26.169</b>	20.880	<b>1:07.014</b>
3	<b>19.616</b>	26.516	21.059	1:07.191
4	<b>19.554</b>	<b>25.930</b>	21.875	1:07.359
5	<b>19.541</b>	26.044	<b>20.712</b>	<b>1:06.297</b>
6	<b>19.257</b>	26.202	<b>20.569</b>	<b>1:06.028</b>
7	19.517	<b>25.440</b>	21.081	1:06.038
8	19.374	25.985	<b>20.546</b>	<b>1:05.905</b>
9	19.776	26.186	20.896	1:06.858