

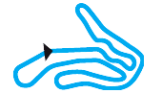


TROPHÉE OSCAR PETIT

ÉPREUVE 1

14 & 15 MARS 2015

Circuit International
BRUN
Team



Cadet

Pré Finale (PF)
Résultats

Document 5 OFFICIEL

Sous réserve du contrôle technique ou d'incidents d'ordre sportif

Clt	N°	Pilote	Club	CRK	Tours	Ecart	Interv.	Meilleur tour
1	21	LEHMANN Enzo	ASK LYON KART MASTE	RHÔNE ALPES	14			1:02.495
2	44	PERRIN Sophie	ROSNY	ILE DE FRANCE	14	0.341	0.341	1:02.560
3	40	MARTINS Victor	BRETIGNY	ILE DE FRANCE	14	0.594	0.253	1:02.576
4	53	MUCKLEY Lucas	LE COTEAU	AUVERGNE	14	0.838	0.244	1:02.621
5	41	MICHEL Victor	VILLARS	AUVERGNE	14	1.026	0.188	1:02.483
6	28	CLEMENT Thibaut	BRETIGNY	ILE DE FRANCE	14	1.984	0.958	1:02.573
7	31	CHAPON Johann	ANGERVILLE	ILE DE FRANCE	14	3.069	1.085	1:02.925
8	45	DE GERUS Reshad	ASK DIONYSIEN	RÉUNION	14	5.212	2.143	1:03.129
9	51	BOCCHECIAMPE William	ASK LYON KART MASTE	RHÔNE ALPES	14	29.724	24.512	1:04.485
10	26	FILLOUX Louis	ASK LYON KART MASTE	RHÔNE ALPES	14	33.089	3.365	1:04.593
11	46	FOURNIER Paul	ASK LYON KART MASTE	RHÔNE ALPES	14	33.422	0.333	1:04.263
12	22	DUC-GONINAZ Louis-Alexandre	LE COTEAU	AUVERGNE	14	33.982	0.560	1:04.481
13	25	MOUZON Antoine	ANNEMASSE	RHÔNE ALPES	14	34.928	0.946	1:04.518
14	24	MOUZON Jérôme	ANNEMASSE	RHÔNE ALPES	14	35.513	0.585	1:03.903
15	50	VIAL Florent	VILLARS	AUVERGNE	14	37.508	1.995	1:04.689
16	37	GARCIN Alexis	VILLARS	AUVERGNE	14	37.721	0.213	1:04.412
17	34	ROCHE Arthur	LOCHES	CENTRE	14	38.957	1.236	1:04.126
18	30	DROUX Damyen	SALBRIS	CENTRE	14	40.882	1.925	1:04.710
19	35	PIASTRINO Hugo	VILLARS	AUVERGNE	14	42.324	1.442	1:04.071
20	49	RAMBEAU Jules	MARCILLAT	AUVERGNE	14	43.032	0.708	1:03.992
21	43	DURY Sasha	VILLARS	AUVERGNE	14	44.489	1.457	1:03.275
22	42	MORETON Lola	VILLARS	AUVERGNE	14	45.283	0.794	1:04.950
23	32	PREUVOST Matt	PAU	AQUITAINE	14	51.236	5.953	1:05.562
24	52	DUBOUILLE Maxime	SAINT JUNIEN	LIMOUSIN	14	56.907	5.671	1:05.601
25	33	METTETAL Jules	LOCHES	CENTRE	14	59.594	2.687	1:04.487
26	48	MONIER Paul	KART 63	AUVERGNE	13	1 Tour	1 Tour	1:08.180
27	38	REBEYROLLE Valentin	RENARDIERES	LIMOUSIN	13	1 Tour	6.260	1:08.180
28	27	RONZIERE Jules	ASK LYON KART MASTE	RHÔNE ALPES	9	5 Tours	4 Tours	1:04.467
29	29	HENRION Gillian	ROSNY	ILE DE FRANCE	3	11 Tours	6 Tours	1:10.336
30	39	PANIS Anthony	MONTPELLIER	LANGUEDOC ROUSSILLON	0	14 Tours	3 Tours	
31	23	KNECHT Evan	LE COTEAU	AUVERGNE	0	14 Tours	0.107	
32	36	GRASSET Téo	VILLARS	AUVERGNE		Déclassement		1:03.091
33	47	LEBOULANGER Théo	SALBRIS	CENTRE		Déclassement		1:03.194

N°36 GRASSET Téo : Dépassement sous drapeau jaune, Article 19 du RSN 2015. Suivant la décision sportive N°7.

N°47 LEBOULANGER Théo : déclassement pour avoir coupé la piste en course, article 19 RSN 2015. Suivant la décision sportive N°6.

Tête de course : N°44 PERRIN Sophie (1-1) / N°40 MARTINS Victor (2-4) / N°21 LEHMANN Enzo (5-9) / N°44 PERRIN Sophie (10-13) / N°21 LEHMANN Enzo (14-14)

Départ : 15/03 - 14:33:49

Meilleur tour : N°41 MICHEL Victor 1:02.483 84,98 Km/h

Météo : Soleil Air : 8°C Piste : Sèche

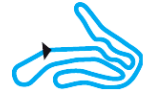
Ancien record de l'épreuve : N°21 LEHMANN Enzo 1:03.008 84,27 Km/h



TROPHÉE OSCAR PETIT ÉPREUVE 1

14 & 15 MARS 2015

Circuit International
BRUN
Team



DOCUMENT N° **7**

DÉCISION DES COMMISSAIRES SPORTIFS STEWARDS' DECISION

PÉNALITÉ INFLIGÉE AU CONCURRENT (NOM) :
PENALTY INFLICTED UPON THE ENTRANT (NAME):

NUMERO DE LICENCE / LICENSE NUMBER : **AUVERGNE**

N° :
No.: **36**

PILOTE :
DRIVER : **GRASSET Téo**

Concerne la partie de l'Épreuve : **Cadet - Pré Finale**
Concerns the part of the event:

ÉNONCÉ / STATEMENT:

Déclassement

MOTIF / REASON:

Dépassement sous drapeau jaune

Selon l'article 19 du RSN 2015.

* Le soussigné reconnaît avoir reçu copie de la présente notification et avoir été informé des voies de recours : DROIT D'APPEL, Réglementation ASN et des conséquences qui en découlent (juridiques et financières).
Le concurrent doit déclarer, par écrit, dans l'heure qui suit la notification ou la publication de la décision, au Directeur de Course ou à un Commissaire Sportif, son intention de faire appel. Il doit joindre impérativement à cette déclaration d'appel une caution d'appel de : 3300 € (appel national FFSA 2014).
Il doit confirmer intention en envoyant sa lettre à l'ASN dans les formes et délais prévus par les règlements applicables.

Décision annoncée
Decision announced

Date / Date: **15/03/2015**

Heure / Time: **14:58**

Nom / Name

Signature

Président du Collège / *Chairman of the Panel:*

Christian Seroux (FRA) :

Membres du Collège / *Members of the Panel:*

NOTIFICATION AU CONCURRENT CONCERNÉ / NOTIFICATION TO THE RELEVANT ENTRANT

Je soussigné :
I undersigned: Nom personnel / *personal name*

Représentant du Concurrent :
Representing the Entrant: Nom du Concurrent / *Entrant's name*

Certifie avoir reçu notification du document N° **7** des Commissaires Sportifs de l'Épreuve.
Certify that I have been notified of document No. 7 by the Stewards of the Meeting.

Date :

Heure / Time:

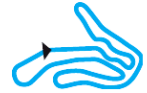
Signature :



TROPHÉE OSCAR PETIT ÉPREUVE 1

14 & 15 MARS 2015

Circuit International
BRUN
Team



DOCUMENT N° **6**

DÉCISION DES COMMISSAIRES SPORTIFS STEWARDS' DECISION

PÉNALITÉ INFLIGÉE AU CONCURRENT (NOM) :
PENALTY INFLICTED UPON THE ENTRANT (NAME):

NUMERO DE LICENCE / LICENSE NUMBER : **CENTRE**

N° :
No.: **47**

PILOTE :
DRIVER : **LEBOULANGER Théo**

Concerne la partie de l'Épreuve : **Cadet - Pré Finale**
Concerns the part of the event:

ÉNONCÉ / STATEMENT:

déclassement de la pré finale

MOTIF / REASON:

Pilote coupant la piste en course

Selon l'article 19 du RSN 2015.

* Le soussigné reconnaît avoir reçu copie de la présente notification et avoir été informé des voies de recours : DROIT D'APPEL, Réglementation ASN et des conséquences qui en découlent (juridiques et financières).
Le concurrent doit déclarer, par écrit, dans l'heure qui suit la notification ou la publication de la décision, au Directeur de Course ou à un Commissaire Sportif, son intention de faire appel. Il doit joindre impérativement à cette déclaration d'appel une caution d'appel de : 3300 € (appel national FFSA 2014).
Il doit confirmer intention en envoyant sa lettre à l'ASN dans les formes et délais prévus par les règlements applicables.

Décision annoncée
Decision announced

Date / Date: **15/03/2015**

Heure / Time: **14:53**

Nom / Name

Signature

Président du Collège / *Chairman of the Panel:*

Christian Seroux (FRA) :

Membres du Collège / *Members of the Panel:*

NOTIFICATION AU CONCURRENT CONCERNÉ / NOTIFICATION TO THE RELEVANT ENTRANT

Je soussigné :
I undersigned: Nom personnel / *personal name*

Représentant du Concurrent :
Representing the Entrant: Nom du Concurrent / *Entrant's name*

Certifie avoir reçu notification du document N° **6** des Commissaires Sportifs de l'Épreuve.
Certify that I have been notified of document No. 6 by the Stewards of the Meeting.

Date :

Heure / Time:

Signature :

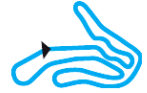


TROPHÉE OSCAR PETIT

ÉPREUVE 1

14 & 15 MARS 2015

Circuit International
BRUN
Team



Cadet

Pré Finale (PF)
Tableau des tours

Pour information, sans valeur officielle

	1	2	3	4	5	6	7	8	9	10	11	12	13	14	15	16	17	18	19	20	21	22	23	24	25	26	27	28	29	30	31	32	33
Grille	44	29	21	40	41	31	36	45	47	53	43	27	28	49	24	32	46	26	39	23	33	52	38	48	22	25	42	34	51	30	37	50	35
Départ	44	40	21	31	45	41	53	36	47	27	43	49	28	32	46	39	23	33	52	22	48	42	25	24	51	37	34	30	35	50	26	29	38
Tour 1	44	40	21	31	41	27	53	45	36	28	47	32	52	49	51	22	37	25	26	30	50	42	34	46	29	35	24	48	38	43	33		
Intervalle		0.2	0.3	0.6	0.2	0.6	0.1	0.1	0.2	0.3	0.4	2.3	1.9	1.0	0.9	0.2	0.4	0.1	0.4	0.1	0.2	0.2	0.4	0.9	0.1	0.3	0.0	0.2	4.7	15.1	0.3		
Tour 2	40	21	44	41	31	53	45	28	47	36	27	32	51	49	52	22	37	26	25	50	30	42	34	46	24	35	48	29	38	43	33		
		0.1	0.2	0.6	0.7	0.4	0.3	0.4	0.6	0.2	0.5	4.4	1.9	0.3	0.0	0.3	0.2	0.4	0.2	0.6	0.3	0.2	0.4	0.1	0.7	1.1	1.9	0.9	5.1	11.0	0.9		
Tour 3	40	21	44	41	31	53	28	45	47	36	27	32	49	51	22	26	37	25	50	52	46	30	42	24	34	35	48	29	38	43	33		
		0.2	0.1	0.2	1.1	0.0	0.8	0.1	0.6	0.4	1.1	6.7	0.3	0.2	0.4	1.0	0.8	0.2	0.4	0.1	0.0	0.2	0.2	0.2	0.3	1.6	4.6	3.1	3.5	6.7	2.4		
Tour 4	40	21	44	41	53	31	28	45	47	36	27	51	32	22	26	37	25	46	50	52	30	24	42	34	35	49	48	38	43	33			
		0.2	0.5	0.2	0.8	0.6	0.6	0.2	0.4	0.2	2.4	8.3	0.3	0.0	0.4	1.1	0.3	0.1	0.3	1.1	0.5	0.1	0.3	0.2	0.6	6.1	2.0	6.2	1.9	4.2			
Tour 5	21	41	40	53	31	44	28	45	47	36	27	51	26	22	46	25	50	37	24	32	52	30	42	34	35	49	48	43	38	33			
		0.8	0.5	0.1	0.6	0.2	0.1	0.1	0.4	0.4	3.8	8.1	1.5	0.3	0.7	0.8	0.3	0.2	1.1	1.0	0.0	0.0	0.2	0.1	0.3	5.6	5.0	5.8	1.2	2.6			
Tour 6	21	41	40	53	44	31	28	45	47	36	27	51	26	22	46	25	50	24	37	30	32	42	34	52	35	49	48	43	33	38			
		0.1	0.5	0.1	0.6	0.6	0.3	0.1	0.3	0.3	5.6	7.8	1.6	0.1	0.2	1.6	0.2	0.9	0.2	2.8	0.3	0.0	0.5	0.2	0.1	3.5	8.1	1.7	4.8	1.3			
Tour 7	21	40	41	44	53	31	45	28	47	36	27	51	26	46	22	25	50	24	37	30	32	42	34	35	52	49	43	48	33	38			
		0.0	0.3	0.2	0.1	0.9	0.4	0.1	0.1	0.3	7.5	7.3	1.9	0.7	0.1	1.1	0.5	0.3	0.4	3.6	0.7	0.0	0.4	0.4	0.4	1.9	9.4	2.2	3.1	5.4			
Tour 8	21	40	44	53	41	31	28	45	47	36	51	26	46	22	50	25	24	37	30	34	42	27	32	35	52	49	43	48	33	38			
		0.1	0.5	0.1	0.2	0.6	0.1	0.1	0.8	0.1	16.3	1.8	0.1	0.4	1.7	0.0	0.1	0.3	4.4	1.7	0.1	0.6	0.4	0.1	0.2	0.4	8.4	6.5	0.0	9.0			
Tour 9	21	44	40	53	41	28	31	45	47	36	51	46	26	22	25	24	37	50	30	34	27	42	32	35	49	52	43	33	48	38			
		0.3	0.2	0.1	0.2	1.0	0.3	0.0	1.3	0.1	16.8	1.7	0.0	0.4	2.2	0.9	0.5	0.1	3.3	1.6	0.6	0.3	1.6	0.0	0.2	0.6	6.0	7.8	3.1	8.8			
Tour 10	44	21	40	53	41	28	31	45	36	47	51	46	26	22	25	24	50	37	30	34	42	35	49	32	52	43	33	48	38				
		0.1	0.2	0.1	0.3	0.8	0.2	0.4	1.4	0.1	17.8	2.7	0.1	0.2	1.6	0.0	2.0	0.8	2.3	0.6	2.5	1.0	0.4	0.6	0.3	3.9	9.1	6.7	10.3				
Tour 11	44	21	40	53	41	28	31	45	47	36	51	26	46	22	25	24	50	37	34	30	35	42	49	52	32	43	33	48	38				
		0.1	0.7	0.1	0.3	0.5	0.4	0.9	1.1	0.5	18.8	2.6	0.1	0.3	1.7	0.3	2.0	0.8	2.2	0.1	3.5	0.4	0.1	3.0	0.2	0.5	10.2	12.7	8.5				
Tour 12	44	21	40	53	41	28	31	45	47	36	51	26	46	22	25	24	50	37	34	30	35	49	42	43	32	52	33	48	38				
		0.0	0.8	0.1	0.5	0.5	0.5	1.0	1.4	0.2	20.4	3.1	0.0	0.5	1.5	0.4	1.9	0.1	2.1	1.1	2.6	0.4	0.6	2.7	1.1	0.7	9.2	19.5	6.1				
Tour 13	44	21	40	53	41	28	31	45	47	36	51	26	46	22	25	24	50	37	34	30	35	49	42	43	32	52	33	48	38				
		0.1	0.8	0.1	0.2	0.6	0.9	2.0	1.1	0.2	21.4	3.1	0.7	0.3	1.2	0.3	1.7	0.3	1.8	1.3	2.1	0.2	1.8	0.8	3.9	5.0	4.2	22.5	6.2				
Tour 14	21	44	40	53	41	28	31	45	36	47	51	26	46	22	25	24	50	37	34	30	35	49	43	42	32	52	33						
		0.3	0.2	0.2	0.1	0.9	1.0	2.1	2.1	0.8	21.5	3.3	0.3	0.5	0.9	0.5	1.9	0.2	1.2	1.9	1.4	0.7	1.4	0.7	5.9	5.6	2.6						

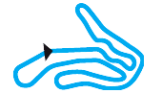


TROPHÉE OSCAR PETIT

ÉPREUVE 1

14 & 15 MARS 2015

Circuit International
BRUN



Cadet

Pré Finale (PF)
Analyse des tours

Pour information, sans valeur officielle

Tours	Secteur 1	Secteur 2	Secteur 3	mps au tour	Tours	Secteur 1	Secteur 2	Secteur 3	mps au tour	Tours	Secteur 1	Secteur 2	Secteur 3	mps au tour
N°21 LEHMANN Enzo					N°25 MOUZON Antoine					N°27 RONZIERE Jules				
1	19.227	25.324	21.436	1:05.987	8	17.813	25.266	21.496	1:04.575	1	19.423	25.695	21.640	1:06.758
2	17.688	25.004	21.066	1:03.758	9	18.328	25.359	22.049	1:05.736	2	18.287	26.409	21.803	1:06.499
3	17.744	24.904	21.163	1:03.811	10	17.660	25.043	21.200	1:03.903	3	17.622	25.362	21.483	1:04.467
4	17.756	24.873	20.923	1:03.552	11	17.796	25.730	21.510	1:05.036	4	17.699	25.684	21.552	1:04.935
5	17.559	24.959	21.176	1:03.694	12	17.707	25.972	21.503	1:05.182	5	17.720	25.661	21.611	1:04.992
6	17.689	24.858	21.220	1:03.767	13	17.748	25.555	21.530	1:04.833	6	17.841	25.738	21.660	1:05.239
7	17.955	24.599	21.175	1:03.729	14	17.773	25.404	21.562	1:04.739	7	17.857	25.509	21.841	1:05.207
8	17.608	24.777	21.083	1:03.468	1	21.342	29.458	22.362	1:13.162	8	36.513	25.625	22.005	1:24.143
9	17.567	24.671	21.078	1:03.316	2	18.498	26.087	21.739	1:06.324	9	17.676	25.331	21.719	1:04.726
10	17.554	25.009	20.864	1:03.427	3	18.431	25.796	21.950	1:06.177	N°28 CLEMENT Thibaut				
11	17.355	24.559	21.026	1:02.940	4	18.202	25.809	21.917	1:05.928	1	20.008	25.871	21.355	1:07.234
12	17.323	24.370	20.802	1:02.495	5	18.094	26.109	21.688	1:05.891	2	17.855	25.296	21.213	1:04.364
13	17.344	24.438	20.901	1:02.683	6	18.085	25.668	21.476	1:05.229	3	17.744	24.697	21.114	1:03.555
14	17.244	24.464	21.151	1:02.859	7	18.087	25.296	21.519	1:04.902	4	17.772	25.008	21.090	1:03.870
N°22 DUC-GONINAZ Louis-Alexandre					8	18.033	25.362	21.909	1:05.304	5	17.446	24.827	21.167	1:03.440
1	21.098	29.615	22.318	1:13.031	9	18.185	25.249	21.484	1:04.918	6	17.857	24.695	21.076	1:03.628
2	18.384	25.748	21.798	1:05.930	10	17.951	25.164	21.629	1:04.744	7	17.627	24.920	21.144	1:03.691
3	18.308	25.290	21.526	1:05.124	11	17.769	25.614	21.433	1:04.816	8	17.422	24.636	20.874	1:02.932
4	17.998	26.403	21.639	1:06.040	12	17.904	25.770	21.339	1:05.013	9	17.359	24.833	21.190	1:03.382
5	18.193	26.231	21.816	1:06.240	13	18.011	25.538	21.399	1:04.948	10	17.475	24.552	21.017	1:03.044
6	17.999	25.329	21.504	1:04.832	14	17.941	25.122	21.455	1:04.518	11	17.448	24.641	20.896	1:02.985
7	18.376	25.741	21.620	1:05.737	N°26 FILLOUX Louis					12	17.308	24.414	21.127	1:02.849
8	17.968	25.191	21.424	1:04.583	1	22.340	27.898	22.629	1:12.867	13	17.289	24.439	20.845	1:02.573
9	17.995	25.126	21.360	1:04.481	2	17.971	26.010	21.665	1:05.646	14	17.379	24.469	21.058	1:02.906
10	17.913	25.880	21.549	1:05.342	3	18.031	25.444	21.937	1:05.412	N°29 HENRION Gillian				
11	18.202	25.189	21.409	1:04.800	4	17.941	25.853	21.629	1:05.423	1	21.637	29.622	23.425	1:14.684
12	17.799	25.520	21.859	1:05.178	5	18.032	25.802	21.614	1:05.448	2	19.008	28.595	22.733	1:10.336
13	18.110	25.415	21.687	1:05.212	6	17.883	25.330	21.832	1:05.045	3	18.921	27.735	23.950	1:10.606
14	18.080	25.370	21.399	1:04.849	7	17.958	25.451	21.643	1:05.052	N°30 DROUX Damyen				
N°24 MOUZON Jérôme					8	18.020	25.374	21.477	1:04.871	1	22.799	28.146	22.437	1:13.382
1	21.178	32.342	22.797	1:16.317	9	17.996	25.424	21.203	1:04.623	2	18.526	26.259	21.972	1:06.757
2	18.400	25.889	21.604	1:05.893	10	17.944	25.839	21.733	1:05.516	3	18.227	25.475	22.302	1:06.004
3	17.939	25.312	21.541	1:04.792	11	17.956	25.303	21.334	1:04.593	4	18.737	26.257	22.195	1:07.189
4	18.557	26.450	21.869	1:06.876	12	17.927	25.591	21.576	1:05.094	5	18.550	26.142	21.843	1:06.535
5	17.841	25.652	21.824	1:05.317	13	17.982	25.249	21.441	1:04.672	6	18.707	26.396	21.642	1:06.745
6	17.960	25.503	21.254	1:04.717	14	17.833	25.645	21.565	1:05.043	7	18.283	25.527	21.808	1:05.618
7	17.925	25.302	21.311	1:04.538										

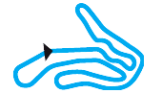


TROPHÉE OSCAR PETIT

ÉPREUVE 1

14 & 15 MARS 2015

Circuit International
BRUN



Cadet

Pré Finale (PF)
Analyse des tours

Pour information, sans valeur officielle

Tours	Secteur 1	Secteur 2	Secteur 3	mps au tour
8	18.372	25.288	21.525	1:05.185
9	18.042	25.358	21.623	1:05.023
10	18.159	25.428	21.562	1:05.149
11	18.030	25.177	21.696	1:04.903
12	18.022	25.369	22.081	1:05.472
13	18.206	25.153	21.351	1:04.710
14	18.084	25.090	21.599	1:04.773

N°31 CHAPON Johann				
Tours	Secteur 1	Secteur 2	Secteur 3	mps au tour
1	19.375	25.517	21.560	1:06.452
2	17.693	25.403	21.698	1:04.794
3	17.563	24.901	21.375	1:03.839
4	17.972	24.971	21.222	1:04.165
5	17.488	24.906	21.252	1:03.646
6	17.768	24.861	21.107	1:03.736
7	17.547	24.623	21.201	1:03.371
8	17.588	24.757	21.077	1:03.422
9	17.679	24.861	21.346	1:03.886
10	17.392	24.640	20.933	1:02.965
11	17.402	24.797	20.958	1:03.157
12	17.434	24.543	21.019	1:02.996
13	17.346	24.598	20.981	1:02.925
14	17.452	24.439	21.175	1:03.066

N°32 PREUVOST Matt				
Tours	Secteur 1	Secteur 2	Secteur 3	mps au tour
1	20.230	27.352	22.315	1:09.897
2	18.349	27.111	21.988	1:07.448
3	18.158	26.487	22.067	1:06.712
4	18.199	26.641	22.130	1:06.970
5	18.077	26.285	26.235	1:10.597
6	18.607	26.542	21.991	1:07.140
7	18.252	26.179	21.595	1:06.026
8	18.182	26.451	22.907	1:07.540
9	18.073	26.392	21.684	1:06.149
10	18.100	26.591	21.522	1:06.213
11	18.018	26.675	22.469	1:07.162
12	17.790	26.326	21.446	1:05.562
13	18.170	26.112	21.722	1:06.004
14	18.250	26.215	21.719	1:06.184

N°33 METTETAL Jules				
Tours	Secteur 1	Secteur 2	Secteur 3	mps au tour
1	20.656	53.516	23.560	1:37.732
2	18.326	26.185	22.003	1:06.514
3	18.143	26.075	22.113	1:06.331
4	18.167	25.849	22.118	1:06.134
5	17.997	25.704	21.853	1:05.554
6	17.785	25.602	21.831	1:05.218

N°34 ROCHE Arthur				
Tours	Secteur 1	Secteur 2	Secteur 3	mps au tour
7	17.881	25.417	21.744	1:05.042
8	17.986	25.264	21.863	1:05.113
9	17.855	25.780	21.580	1:05.215
10	17.713	25.410	21.624	1:04.747
11	17.878	25.226	21.383	1:04.487
12	17.780	25.356	21.633	1:04.769
13	17.831	25.858	21.611	1:05.300
14	18.102	25.548	21.618	1:05.268

N°35 PIASTRINO Hugo				
Tours	Secteur 1	Secteur 2	Secteur 3	mps au tour
1	22.046	29.475	22.923	1:14.444
2	18.492	25.921	22.146	1:06.559
3	18.385	25.513	22.117	1:06.015
4	18.670	26.676	21.880	1:07.226
5	18.252	25.827	22.010	1:06.089
6	19.051	26.597	21.658	1:07.306
7	18.154	25.974	21.873	1:06.001
8	18.219	25.877	21.566	1:05.662
9	17.774	25.601	21.474	1:04.849
10	17.622	25.151	21.428	1:04.201
11	17.656	25.131	21.339	1:04.126
12	17.677	25.456	21.256	1:04.389
13	17.778	25.358	21.408	1:04.544
14	17.804	24.938	21.455	1:04.197

N°36 GRASSET Téo				
Tours	Secteur 1	Secteur 2	Secteur 3	mps au tour
1	20.292	25.589	21.564	1:07.445
2	18.124	25.881	21.489	1:05.494
3	17.750	24.892	21.231	1:03.873
4	17.665	24.789	21.198	1:03.652
5	17.674	24.789	21.060	1:03.523
6	17.593	24.723	21.183	1:03.499
7	17.592	24.668	21.016	1:03.276
8	17.550	24.715	21.333	1:03.598
9	17.655	25.239	21.220	1:04.114
10	17.590	24.725	21.008	1:03.323
11	17.511	24.644	21.758	1:03.913
12	17.517	24.483	21.091	1:03.091
13	17.912	24.656	21.048	1:03.616
14	17.852	24.845	21.262	1:03.959

N°37 GARCIN Alexis				
Tours	Secteur 1	Secteur 2	Secteur 3	mps au tour
8	18.142	25.724	22.800	1:06.666
9	18.313	26.264	21.475	1:06.052
10	18.274	25.517	21.347	1:05.138
11	17.709	25.060	21.474	1:04.243
12	17.826	25.273	21.441	1:04.540
13	17.717	25.148	21.326	1:04.191
14	17.802	25.013	21.256	1:04.071

N°38 (unlabeled)				
Tours	Secteur 1	Secteur 2	Secteur 3	mps au tour
1	20.230	27.352	22.315	1:09.897
2	18.349	27.111	21.988	1:07.448
3	18.158	26.487	22.067	1:06.712
4	18.199	26.641	22.130	1:06.970
5	18.077	26.285	26.235	1:10.597
6	18.607	26.542	21.991	1:07.140
7	18.252	26.179	21.595	1:06.026
8	18.182	26.451	22.907	1:07.540
9	18.073	26.392	21.684	1:06.149
10	18.100	26.591	21.522	1:06.213
11	18.018	26.675	22.469	1:07.162
12	17.790	26.326	21.446	1:05.562
13	18.170	26.112	21.722	1:06.004
14	18.250	26.215	21.719	1:06.184

N°39 (unlabeled)				
Tours	Secteur 1	Secteur 2	Secteur 3	mps au tour
1	21.719	28.667	22.415	1:12.801
2	18.235	25.622	21.920	1:05.777
3	18.798	25.911	21.942	1:06.651
4	18.078	25.593	22.131	1:05.802
5	18.060	25.506	23.220	1:06.786
6	18.101	25.932	22.054	1:06.087
7	18.083	25.299	21.402	1:04.784
8	17.839	25.145	21.443	1:04.427
9	18.246	25.526	22.183	1:05.955
10	17.809	26.392	22.092	1:06.293
11	18.039	25.088	21.848	1:04.975
12	17.735	25.159	21.518	1:04.412
13	18.241	25.217	21.422	1:04.880
14	18.070	25.198	21.541	1:04.809

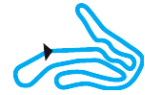


TROPHÉE OSCAR PETIT

ÉPREUVE 1

14 & 15 MARS 2015

Circuit International
BRUN
Team



Cadet

Pré Finale (PF)
Analyse des tours

Pour information, sans valeur officielle

Tours	Secteur 1	Secteur 2	Secteur 3	mps au tour	Tours	Secteur 1	Secteur 2	Secteur 3	mps au tour	Tours	Secteur 1	Secteur 2	Secteur 3	mps au tour
N°38 REBEYROLLE Valentin					9	17.294	24.672	21.242	1:03.208	N°44 PERRIN Sophie				
1	19.278	28.616	22.975	1:10.869	10	17.646	24.649	20.929	1:03.224	1	18.707	25.376	21.418	1:05.501
2	19.310	28.063	22.670	1:10.043	11	17.425	24.961	20.942	1:03.328	2	17.904	25.008	21.761	1:04.673
3	19.094	27.262	22.700	1:09.056	12	17.178	24.453	21.161	1:02.792	3	17.685	24.894	21.155	1:03.734
4	18.865	27.371	22.910	1:09.146	13	17.155	24.529	20.799	1:02.483	4	17.378	25.416	21.098	1:03.892
5	18.942	27.495	22.708	1:09.145	14	17.232	24.403	20.963	1:02.598	5	17.261	25.043	23.376	1:05.680
6	18.867	27.827	22.583	1:09.277	N°42 MORETON Lola					6	17.304	24.526	20.936	1:02.766
7	18.936	27.660	22.508	1:09.104	1	21.160	30.536	22.916	1:14.612	7	17.220	24.529	21.130	1:02.879
8	18.691	27.476	22.567	1:08.734	2	18.427	25.952	22.088	1:06.467	8	17.408	25.121	20.990	1:03.519
9	18.712	27.037	22.431	1:08.180	3	18.202	25.780	21.999	1:05.981	9	17.220	24.613	21.154	1:02.987
10	18.564	28.215	23.003	1:09.782	4	18.665	26.731	22.089	1:07.485	10	17.228	24.716	20.945	1:02.889
11	18.700	27.466	22.547	1:08.713	5	18.307	25.934	22.012	1:06.253	11	17.324	24.621	21.004	1:02.949
12	18.695	27.347	23.101	1:09.143	6	18.956	26.134	21.788	1:06.878	12	17.247	24.497	20.816	1:02.560
13	18.694	27.048	22.713	1:08.455	7	18.380	26.091	21.587	1:06.058	13	17.219	24.513	20.918	1:02.650
N°40 MARTINS Victor					8	18.367	25.939	21.961	1:06.267	14	17.198	24.515	21.603	1:03.316
1	18.855	25.340	21.440	1:05.635	9	18.109	25.694	21.925	1:05.728	N°45 DE GERUS Reshad				
2	17.748	25.125	21.151	1:04.024	10	18.258	25.689	21.767	1:05.714	1	19.393	25.658	22.371	1:07.422
3	17.594	24.902	21.141	1:03.637	11	18.309	25.972	21.496	1:05.777	2	17.906	25.278	21.237	1:04.421
4	17.529	24.886	21.217	1:03.632	12	18.313	25.378	21.413	1:05.104	3	17.634	24.987	21.512	1:04.133
5	17.592	25.358	22.382	1:05.332	13	18.265	25.408	21.561	1:05.234	4	17.595	25.294	21.101	1:03.990
6	17.356	24.682	21.004	1:03.042	14	18.031	25.386	21.533	1:04.950	5	17.501	24.757	21.067	1:03.325
7	17.410	24.703	21.008	1:03.121	N°43 DURY Sasha					6	17.955	24.944	20.753	1:03.652
8	17.648	25.028	20.875	1:03.551	1	20.738	54.655	22.801	1:38.194	7	17.376	24.957	21.044	1:03.377
9	17.528	24.671	21.575	1:03.774	2	18.406	25.724	21.819	1:05.949	8	17.400	25.003	20.853	1:03.256
10	17.367	24.846	20.870	1:03.083	3	17.894	25.509	21.345	1:04.748	9	17.614	24.744	21.279	1:03.637
11	17.340	24.959	21.085	1:03.384	4	17.904	25.140	21.293	1:04.337	10	17.657	24.736	20.920	1:03.313
12	17.133	24.415	21.028	1:02.576	5	18.043	26.396	21.484	1:05.923	11	17.253	25.344	21.062	1:03.659
13	17.177	24.733	20.825	1:02.735	6	17.973	25.064	21.294	1:04.331	12	17.525	24.689	20.915	1:03.129
14	17.226	24.372	20.993	1:02.591	7	17.873	25.201	21.367	1:04.441	13	18.235	24.567	21.072	1:03.874
N°41 MICHEL Victor					8	17.865	24.840	21.229	1:03.934	14	17.514	24.641	21.049	1:03.204
1	19.625	25.541	21.391	1:06.557	9	17.784	24.909	21.216	1:03.909	N°46 FOURNIER Paul				
2	17.616	25.007	21.117	1:03.740	10	17.638	24.754	21.090	1:03.482	1	20.114	34.976	22.032	1:17.122
3	17.527	24.727	21.167	1:03.421	11	17.624	24.754	20.997	1:03.375	2	17.904	25.721	22.059	1:05.684
4	17.517	25.010	21.298	1:03.825	12	17.802	25.110	20.959	1:03.871	3	17.916	25.302	21.644	1:04.862
5	17.347	24.857	21.592	1:03.796	13	17.708	24.662	20.905	1:03.275	4	18.056	25.845	21.566	1:05.467
6	17.380	24.659	21.030	1:03.069	14	17.505	24.747	21.103	1:03.355	5	18.134	25.418	21.373	1:04.925
7	17.581	25.279	21.153	1:04.013						6	17.804	25.313	21.225	1:04.342
8	18.103	24.877	21.169	1:04.149						7	18.123	25.446	21.756	1:05.325

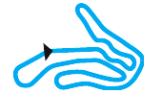


TROPHÉE OSCAR PETIT

ÉPREUVE 1

14 & 15 MARS 2015

Circuit International
BRUN



Cadet

Pré Finale (PF)
Analyse des tours

Pour information, sans valeur officielle

Tours	Secteur 1	Secteur 2	Secteur 3	mps au tour
8	17.798	25.232	21.233	1:04.263
9	17.706	25.310	21.404	1:04.420
10	17.986	26.137	21.376	1:05.499
11	18.270	25.315	21.225	1:04.810
12	17.613	25.953	21.460	1:05.026
13	18.081	25.821	21.519	1:05.421
14	17.864	25.095	21.632	1:04.591

N°47 LÉBOULANGER Théo				
Tours	Secteur 1	Secteur 2	Secteur 3	mps au tour
1	20.361	26.279	21.423	1:08.063
2	17.916	25.336	21.260	1:04.512
3	17.544	24.930	21.204	1:03.678
4	17.735	25.007	21.072	1:03.814
5	17.540	24.720	21.068	1:03.328
6	17.701	24.906	20.978	1:03.585
7	17.519	24.799	20.989	1:03.307
8	17.500	25.171	21.091	1:03.762
9	17.987	24.811	21.336	1:04.134
10	17.947	24.722	20.999	1:03.668
11	17.544	24.537	21.113	1:03.194
12	17.698	24.584	21.128	1:03.410
13	17.964	24.560	21.050	1:03.574
14	17.866			1:05.025

N°48 MONIER Paul				
Tours	Secteur 1	Secteur 2	Secteur 3	mps au tour
1	21.566	30.946	24.381	1:16.893
2	19.064	27.480	22.250	1:08.794
3	18.638	27.122	22.558	1:08.318
4	18.946	27.993	22.746	1:09.685
5	18.466	27.228	22.528	1:08.222
6	18.766	27.344	22.383	1:08.493
7	18.751	27.308	22.388	1:08.447
8	18.763	27.074	22.343	1:08.180
9	18.615	27.238	22.593	1:08.446
10	18.527	27.092	22.692	1:08.311
11	18.380	26.756	25.407	1:10.543
12	22.082	26.989	22.426	1:11.497
13	18.545	27.152	22.653	1:08.350

Tours	Secteur 1	Secteur 2	Secteur 3	mps au tour
1	21.003	29.788	22.268	1:13.059
2	18.100	26.153	22.453	1:06.706
3	18.161	25.156	21.521	1:04.838
4	17.976	38.447	21.874	1:18.297
5	18.234	25.536	21.501	1:05.271
6	18.002	25.497	21.832	1:05.331

N°49 RAMBEAU Jules				
Tours	Secteur 1	Secteur 2	Secteur 3	mps au tour
7	18.020	25.355	21.561	1:04.936
8	18.046	25.368	21.502	1:04.916
9	17.975	25.861	21.805	1:05.641
10	18.200	25.813	21.271	1:05.284
11	17.701	25.243	21.502	1:04.446
12	17.840	25.090	21.374	1:04.304
13	17.702	25.070	21.220	1:03.992
14	17.915	24.982	21.679	1:04.576

N°50 VIAL Florent				
Tours	Secteur 1	Secteur 2	Secteur 3	mps au tour
1	22.092	28.243	23.124	1:13.459
2	18.460	25.935	21.739	1:06.134
3	18.025	25.745	22.134	1:05.904
4	18.065	26.264	21.663	1:05.992
5	18.152	25.771	21.811	1:05.734
6	18.094	25.516	21.583	1:05.193
7	18.106	25.348	21.681	1:05.135
8	17.869	25.301	21.521	1:04.691
9	18.401	25.773	22.442	1:06.616
10	18.054	25.483	21.770	1:05.307
11	17.840	25.476	21.642	1:04.958
12	18.060	25.473	21.562	1:05.095
13	17.990	25.339	21.360	1:04.689
14	18.044	25.416	21.502	1:04.962

N°51 BOCHECIAMPE William				
Tours	Secteur 1	Secteur 2	Secteur 3	mps au tour
1	21.632	28.447	22.152	1:12.231
2	18.303	25.598	21.598	1:05.499
3	17.803	25.604	21.946	1:05.353
4	18.045	26.324	21.652	1:06.021
5	17.873	25.225	21.708	1:04.806
6	17.981	25.400	21.482	1:04.863
7	17.830	25.355	21.564	1:04.749

Tours	Secteur 1	Secteur 2	Secteur 3	mps au tour
8	17.890	25.603	21.530	1:05.023
9	17.788	25.274	21.555	1:04.617
10	17.802	25.109	21.574	1:04.485
11	17.829	25.439	21.537	1:04.805
12	17.822	25.309	21.506	1:04.637
13	17.902	25.221	21.555	1:04.678
14	17.820	25.371	21.603	1:04.794

N°52 DUBOUILLE Maxime				
Tours	Secteur 1	Secteur 2	Secteur 3	mps au tour
1	21.013	27.567	22.679	1:11.259
2	18.577	26.559	22.672	1:07.808
3	19.046	26.343	22.691	1:08.080
4	18.528	26.411	21.990	1:06.929
5	18.660	26.126	22.217	1:07.003
6	19.150	26.468	22.389	1:08.007
7	18.651	26.028	21.939	1:06.618
8	18.510	26.035	21.950	1:06.495
9	18.670	26.055	21.966	1:06.691
10	18.234	25.746	21.621	1:05.601
11	18.234	25.935	22.356	1:06.525
12	18.355	26.202	22.004	1:06.561
13	18.190	30.097	22.060	1:10.347
14	18.809	25.975	22.018	1:06.802

N°53 MUCKLEY Lucas				
Tours	Secteur 1	Secteur 2	Secteur 3	mps au tour
1	19.955	25.753	21.450	1:07.158
2	17.718	25.213	21.246	1:04.177
3	17.532	24.768	21.202	1:03.502
4	17.704	24.870	20.875	1:03.449
5	17.325	24.672	21.595	1:03.592
6	17.441	24.703	20.978	1:03.122
7	17.528	24.582	21.566	1:03.676
8	17.460	24.770	21.297	1:03.527
9	17.319	24.535	21.294	1:03.148
10	17.721	24.630	20.799	1:03.150
11	17.587	24.752	20.977	1:03.316
12	17.291	24.344	20.986	1:02.621
13	17.102	24.959	20.697	1:02.758
14	17.300	24.511	20.853	1:02.664



TROPHÉE OSCAR PETIT

ÉPREUVE 1

14 & 15 MARS 2015

Circuit International
BRUN
Team



Cadet

Pré Finale (PF)
Grille de départ

Document 4 OFFICIEL

Sous réserve du contrôle technique ou d'incidents d'ordre sportif

	17	35	PIASTRINO Hugo
50	VIAL Florent	16	37 GARCIN Alexis
30	DROUX Damyen	15	51 BOCHECIAMPE William
34	ROCHE Arthur	14	42 MORETON Lola
25	MOUZON Antoine	13	22 DUC-GONINAZ Louis-Alexandre
48	MONIER Paul	12	38 REBEYROLLE Valentin
52	DUBOUILLE Maxime	11	33 METTETAL Jules
23	KNECHT Evan	10	39 PANIS Anthony
26	FILLOUX Louis	9	46 FOURNIER Paul
32	PREUVOST Matt	8	24 MOUZON Jérôme
49	RAMBEAU Jules	7	28 CLEMENT Thibaut
27	RONZIERE Jules	6	43 DURY Sasha
53	MUCKLEY Lucas	5	47 LEBOULANGER Théo
45	DE GERUS Reshad	4	36 GRASSET Téo
31	CHAPON Johann	3	41 MICHEL Victor
40	MARTINS Victor	2	21 LEHMANN Enzo
29	HENRION Gillian	1	44 PERRIN Sophie

POLE POSITION



Départ : 15/03 - 14:10 14 Tours = 20,650 Km