



X30 Senior / Gent

Manche Qualificative 2 (M2)

Document 11.1 OFFICIEL

Résultats

Sous réserve du contrôle technique ou d'incidents d'ordre sportif

Clt	N°	Pilote	Concurrent	Equipement	Tours	Ecart	Interv.	Meilleur tour	Pénalité	
1	▲4	6	NAPOLITANO Giacomo	Braun Racing	TONY KART / IAME / KOMET	10		56.458		
2	▲2	57	COUT Anthony	Braun Racing	TONY KART / IAME / KOMET	10	0.649	0.649	56.292	+10 Pts
3	▼2	21	BARBARIN Guillaume	Malevaut Sport / Kbk	TONY KART / IAME / KOMET	10	1.918	1.269	56.531	
4	▼2	40	CERIBELLA Anthony	motors	FA KART / IAME / KOMET	10	2.273	0.355	56.576	
5	▲3	12	BOURASSIN Johan	Bourassin	TONY KART / IAME / KOMET	10	2.361	0.088	56.427	
6	▲3	60	RIFFARD Félix	Laumatec	KOSMIC / IAME / KOMET	10	2.500	0.139	56.618	
7	▲3	16	MIDALI Luca	Ludo Racing	SODI / IAME / KOMET	10	2.626	0.126	56.610	
8	▲7	74	PRETTE Louis	Mmc Racing	FA KART / IAME / KOMET	10	3.488	0.862	56.668	
9	▲16	44	ROUCHY Jeffrey	Oks	CRG BY KCM / IAME / KOMET	10	10.375	6.887	56.979	
10	▲2	8	LAFILLE Adrian	Karting +	TONY KART / IAME / KOMET	10	10.460	0.085	56.969	
11	▲5	94	VIAN Jason	Lm Karting	KOSMIC / IAME / KOMET	10	10.614	0.154	56.832	
12	▼9	2	MEUNIER Evan	Motors	TONY KART / IAME / KOMET	10	11.131	0.517	56.540	
13	▲11	36	HODIER Thomas	Hrs	FA KART / IAME / KOMET	10	11.254	0.123	56.985	
14	▲3	50	CLAUDE Emile	Akle25/gtfr	BIREL / IAME / KOMET	10	11.425	0.171	57.406	
15	▲3	93	JOLINET Gregory	Motor's	KART SHOP 67 EVO TEC / IAME / KO	10	12.773	1.348	57.367	
16	▼10	25	BARBE John	Team Motor's	TONY KART / IAME / KOMET	10	20.819	8.046	56.245	
17	▲3	33	BOUHET Jesse	Lm Karting	TONY KART / IAME / KOMET	10	22.746	1.927	58.551	
18	▲4	75	JACOMELLI Rodolphe	Jacomelli	KOSMIC / IAME / KOMET	10	22.923	0.177	58.401	
19	▼12	23	RICCI Thomas	Lm Karting	TONY KART / IAME / KOMET	10	28.232	5.309	56.390	
20	▼6	43	LAY Gillian	Rreproduction	FA KART / IAME / KOMET	10	31.931	3.699	57.195	
21	=	53	CHABRIAIS Cedric	Lm Karting	TONY KART / IAME / KOMET	10	50.358	18.427	58.154	
22	▲1	68	CHASTAGNIER Claude	Laumatec	KOSMIC / IAME / KOMET	10	51.472	1.114	59.074	
23	▼4	98	MAURY Adrien	Team Kart 31	SODI / IAME / KOMET	3	7 Tours	7 Tours	1:03.173	
24	▼11	20	POTAIN Mickael	Motor S	TONY KART / IAME / KOMET	1	9 Tours	2 Tours	1:33.031	
25	▼14	22	MASATO Okada	Masato Okada	KART SHOP 67 EVO TEC / IAME / KO	0	10 Tours	1 Tour		

N°57 COUT Anthony : Défaut de maîtrise (Art. 19 du RSN 2015). Suivant la décision sportive N°27.

Tête de course : N°21 BARBARIN Guillaume (1-2) / N°2 MEUNIER Evan (3-8) / N°6 NAPOLITANO Giacomo (9-10)

Départ : 19/09 - 14:47:33

Meilleur tour : N°25 BARBE John 56.245 94,40 Km/h

Météo : Légèrement nuageux Air : 16°C Piste : Sèche

Ancien record de l'épreuve : N°21 BARBARIN Guillaume 56.270 94,36 Km/h

Varenes Sur Allier (FRA) 18-21/09/2015

Page 1 / 1

3MK Events

Apex Timing 





DOCUMENT N° **27**

DÉCISION DES COMMISSAIRES SPORTIFS
STEWARDS' DECISION

PÉNALITÉ INFLIGÉE AU CONCURRENT (NOM) : **Braun Racing**
PENALTY INFLICTED UPON THE ENTRANT (NAME):

NUMERO DE LICENCE / LICENSE NUMBER : **180715**

N° : **57**
No.:

PILOTE : **COUT Anthony**
DRIVER:

Concerne la partie de l'Épreuve : **X30 Senior / Gent - Manche Qualificative 2**
Concerns the part of the event:

ÉNONCÉ / STATEMENT:

Pénalité de 10 points de la manche concernée

MOTIF / REASON:

Défaut de maîtrise sur le pilote 2 (Article 19 du RSN 2015)

* Le soussigné reconnaît avoir reçu copie de la présente notification et avoir été informé des voies de recours : DROIT D'APPEL, Réglementation ASN et des conséquences qui en découlent (juridiques et financières).
Le concurrent doit déclarer, par écrit, dans l'heure qui suit la notification ou la publication de la décision, au Directeur de Course ou à un Commissaire Sportif, son intention de faire appel. Il doit joindre impérativement à cette déclaration d'appel une caution d'appel de : 3300 € (appel national FFSA 2014).
Il doit confirmer intention en envoyant sa lettre à l'ASN dans les formes et délais prévus par les règlements applicables.

Décision annoncée
Decision announced

Date / Date: **19/09/2015**

Heure / Time: **15:19**

Nom / Name

Signature

Président du Collège / *Chairman of the Panel:*

Patrick Vizatelle (FRA) :

Membres du Collège / *Members of the Panel:*

Nathalie Letniowska (FRA) :

Jean-Marc Jardin (FRA) :

NOTIFICATION AU CONCURRENT CONCERNÉ / NOTIFICATION TO THE RELEVANT ENTRANT

Je soussigné :
I undersigned: Nom personnel / *personal name*


Représentant du Concurrent : **Braun Racing**
Representing the Entrant: Nom du Concurrent / *Entrant's name*

Certifie avoir reçu notification du document N° **27** des Commissaires Sportifs de l'Épreuve.
Certify that I have been notified of document No. by the Stewards of the Meeting.

Date :

Heure / Time:

Signature :




X30 Senior / Gent

Manche Qualificative 2 (M2)

Pour information, sans valeur officielle

Tableau des tours

	1	2	3	4	5	6	7	8	9	10	11	12	13	14	15	16	17	18	19	20	21	22	23	24	25
Grille	21	40	2	57	6	25	23	12	60	16	22	8	20	43	74	94	50	93	98	33	53	75	68	36	44
Départ	21	40	2	57	25	6	12	23	16	60	8	22	20	43	74	94	50	93	33	98	53	75	44	68	36
Tour 1 Intervalle	21	2 0.4	6 0.1	40 0.2	23 0.8	57 0.8	12 0.3	25 0.3	60 0.0	8 0.3	16 0.1	74 0.1	94 0.5	93 0.8	50 0.1	44 0.1	33 0.5	36 0.5	98 0.1	75 0.3	43 20.1	68 0.9	20 7.2	53 1.8	
Tour 2	21	2 0.1	6 0.2	40 0.1	23 0.6	57 0.7	12 0.2	25 0.2	60 0.4	16 0.1	74 0.6	8 0.1	94 0.1	44 1.8	93 0.1	50 0.2	36 0.7	33 0.4	75 1.8	98 3.4	43 15.3	68 2.3	53 8.1		
Tour 3	2	21 0.1	40 0.2	6 0.1	23 0.4	57 0.6	12 0.1	25 0.2	16 0.7	60 0.1	74 0.6	8 1.1	94 0.1	44 1.2	93 0.2	50 0.3	36 0.5	33 1.9	75 1.6	43 18.1	68 4.2	98 3.7	53 3.0		
Tour 4	2	21 0.1	40 0.2	6 0.1	23 0.1	57 0.5	25 0.3	12 0.2	16 0.9	60 0.1	74 0.7	8 1.5	94 0.1	44 1.2	93 0.5	36 0.3	50 0.1	33 3.6	75 1.2	43 16.9	68 6.3	53 5.9			
Tour 5	2	21 0.1	6 0.3	23 0.2	57 0.2	40 0.0	25 0.2	12 0.4	16 1.1	60 0.1	74 0.8	8 1.8	94 0.2	44 1.2	93 0.9	36 0.1	50 0.2	33 5.0	75 0.8	43 15.8	68 8.6	53 4.8			
Tour 6	2	21 0.1	6 0.1	57 0.6	23 0.1	25 0.1	40 0.2	12 0.2	60 1.0	16 0.1	74 0.8	94 2.6	8 0.1	44 0.9	36 1.1	50 0.7	93 0.1	33 5.9	75 0.5	43 14.9	68 11.1	53 3.4			
Tour 7	2	21 0.2	57 0.1	6 0.1	25 0.2	23 0.1	40 0.3	12 0.1	60 1.2	16 0.1	74 0.9	94 3.6	44 0.0	8 0.1	36 1.3	50 0.7	93 0.9	33 6.5	75 0.3	43 13.5	68 13.7	53 1.9			
Tour 8	2	57 0.1	6 0.1	25 0.0	21 0.1	23 0.0	12 0.1	40 0.1	60 1.1	16 0.1	74 1.2	44 5.0	8 0.1	94 0.0	36 0.5	50 0.8	93 1.0	75 8.2	33 0.2	43 11.7	68 15.5	53 0.8			
Tour 9	6	57 1.0	40 0.4	21 0.1	12 0.0	16 0.5	60 0.0	74 1.3	44 5.5	8 0.1	94 0.2	36 0.3	2 0.1	50 0.7	93 1.5	25 8.1	75 0.7	33 0.1	23 6.3	43 3.9	53 17.6	68 0.5			
Tour 10	6	57 0.6	21 1.2	40 0.3	12 0.0	60 0.1	16 0.1	74 0.8	44 6.8	8 0.0	94 0.1	2 0.5	36 0.1	50 0.1	93 1.3	25 8.0	33 1.9	75 0.1	23 5.3	43 3.6	53 18.4	68 1.1			



X30 Senior / Gent

Manche Qualificative 2 (M2)

Analyse des tours

Pour information, sans valeur officielle

Tours Secteur 1 Secteur 2 Secteur 3 mps au tour

N°2 MEUNIER Evan

1	16.915	22.620	18.964	58.499
2	15.837	22.449	18.865	57.151
3	15.673	22.296	18.818	56.787
4	15.556	22.183	18.801	56.540
5	15.521	22.431	18.788	56.740
6	15.554	22.242	18.815	56.611
7	15.608	22.438	18.902	56.948
8	15.609	22.519	19.114	57.242
9	15.583	22.531	29.149	1:07.263
10	16.563	22.888	19.097	58.548

N°6 NAPOLITANO Giacomo

1	17.096	22.434	18.898	58.428
2	15.566	22.856	18.865	57.287
3	15.724	22.278	18.992	56.994
4	15.578	22.252	18.809	56.639
5	15.531	22.239	18.802	56.572
6	15.446	22.179	18.833	56.458
7	15.553	22.795	18.927	57.275
8	15.513	22.344	19.098	56.955
9	15.493	22.265	19.251	57.009
10	15.958	22.380	19.042	57.380

N°8 LAFILLE Adrian

1	18.687	23.285	19.243	1:01.215
2	15.561	22.658	19.349	57.568
3	15.816	22.903	19.090	57.809
4	15.701	22.467	18.977	57.145
5	15.645	22.340	18.984	56.969
6	15.673	22.663	19.468	57.804
7	15.751	22.913	19.367	58.031
8	15.913	22.792	19.591	58.296
9	15.701	22.692	19.358	57.751
10	16.200	23.089	19.271	58.560

Tours Secteur 1 Secteur 2 Secteur 3 mps au tour

N°12 BOURASSIN Johan

1	18.378	23.321	19.029	1:00.728
2	15.637	22.325	18.741	56.703
3	15.546	22.125	18.756	56.427
4	15.605	22.388	18.750	56.743
5	15.540	22.197	18.739	56.476
6	15.576	22.513	18.755	56.844
7	15.561	22.173	18.884	56.618
8	15.540	22.330	18.690	56.560
9	15.821	22.865	19.457	58.143
10	16.032	22.966	19.083	58.081

N°16 MIDALI Luca

1	18.992	23.281	19.209	1:01.482
2	15.505	22.335	18.783	56.623
3	15.499	22.236	18.939	56.674
4	15.526	22.248	18.836	56.610
5	15.588	22.203	18.895	56.686
6	15.758	22.342	18.869	56.969
7	15.533	22.304	18.894	56.731
8	15.592	22.309	18.809	56.710
9	15.554	22.404	19.207	57.165
10	16.040	22.679	19.084	57.803

N°20 POTAIN Mickael

1	48.529	23.876	20.626	1:33.031
---	--------	--------	--------	----------

N°21 BARBARIN Guillaume

1	16.743	22.525	19.062	58.330
2	15.748	22.634	18.996	57.378
3	15.984	22.240	18.872	57.096
4	15.555	22.185	18.791	56.531
5	15.543	22.395	18.792	56.730
6	15.555	22.207	18.868	56.630
7	15.735	22.549	18.826	57.110
8	15.521	22.258	19.739	57.518

Tours Secteur 1 Secteur 2 Secteur 3 mps au tour

9	16.152	22.624	19.531	58.307
10	15.963	22.693	19.078	57.734

N°23 RICCI Thomas


1	17.800	22.593	19.025	59.418
2	15.642	22.369	18.938	56.949
3	15.605	22.246	18.823	56.674
4	15.507	22.129	18.754	56.390
5	15.535	22.390	18.725	56.650
6	15.484	22.753	18.814	57.051
7	15.537	22.408	18.930	56.875
8	15.549	22.228	19.057	56.834
9	15.673	22.320	46.299	1:24.292
10	16.004	22.787	19.201	57.992

N°25 BARBE John

1	18.861	23.228	19.042	1:01.131
2	15.578	22.268	18.729	56.575
3	15.563	22.164	18.766	56.493
4	15.481	22.073	18.691	56.245
5	15.503	22.068	18.710	56.281
6	15.684	22.340	18.664	56.688
7	15.580	22.156	18.807	56.543
8	15.512	22.213	19.029	56.754
9	15.781	22.224	39.354	1:17.359
10	15.988	22.708	19.082	57.778

N°33 BOUHET Jesse

1	20.043	23.630	19.451	1:03.124
2	16.067	23.136	19.348	58.551
3	16.055	23.131	19.618	58.804
4	16.159	23.034	19.582	58.775
5	16.202	23.082	19.509	58.793
6	16.269	23.045	19.469	58.783
7	16.168	23.069	19.492	58.729
8	16.276	23.814	19.602	59.692



X30 Senior / Gent

Manche Qualificative 2 (M2)

Analyse des tours

Pour information, sans valeur officielle

Tours	Secteur 1	Secteur 2	Secteur 3	mps au tour
9	16.101	23.062	19.610	58.773
10	16.069	23.165	19.601	58.835

Tours	Secteur 1	Secteur 2	Secteur 3	mps au tour
9	15.789	22.528	19.014	57.331
10	15.811	22.820	19.101	57.732

Tours	Secteur 1	Secteur 2	Secteur 3	mps au tour
9	15.995	23.079	19.509	58.583
10	16.038	22.846	19.622	58.506

N°36 HODIER Thomas

1	20.185	23.695	19.257	1:03.137
2	15.831	22.702	19.062	57.595
3	15.831	22.499	18.946	57.276
4	15.715	22.390	18.880	56.985
5	15.684	22.625	18.929	57.238
6	15.787	22.496	18.942	57.225
7	15.781	22.565	19.050	57.396
8	15.896	22.673	18.973	57.542
9	15.684	22.479	19.504	57.667
10	16.454	22.998	19.360	58.812

N°44 ROUCHY Jeffrey

1	19.724	23.446	19.111	1:02.281
2	15.826	22.622	19.092	57.540
3	15.707	22.486	19.031	57.224
4	15.627	22.556	18.973	57.156
5	15.708	22.451	18.952	57.111
6	15.783	22.472	18.964	57.219
7	15.613	22.419	18.947	56.979
8	15.867	22.891	19.516	58.274
9	15.696	22.782	19.285	57.763
10	16.212	23.050	19.370	58.632

N°57 COUT Anthony

1	18.679	22.913	18.946	1:00.538
2	15.642	22.374	18.830	56.846
3	15.514	22.192	18.817	56.523
4	15.462	22.168	18.727	56.357
5	15.488	22.088	18.716	56.292
6	15.445	22.428	18.772	56.645
7	15.529	22.211	18.738	56.478
8	15.492	22.373	19.090	56.955
9	15.730	22.334	20.092	58.156
10	15.617	22.418	18.975	57.010

N°40 CERIBELLA Anthony

1	17.512	22.537	18.871	58.920
2	15.658	22.446	19.078	57.182
3	15.751	22.260	18.761	56.772
4	15.511	22.251	18.814	56.576
5	15.831	22.518	18.932	57.281
6	15.864	22.617	18.733	57.214
7	15.574	22.154	19.018	56.746
8	15.823	22.288	18.798	56.909
9	15.914	22.473	19.345	57.732
10	16.324	22.757	19.129	58.210

N°50 CLAUDE Emile

1	19.796	23.374	19.499	1:02.669
2	16.156	22.762	19.090	58.008
3	15.861	22.609	19.043	57.513
4	15.795	22.571	19.229	57.595
5	15.800	22.565	19.041	57.406
6	16.006	22.655	19.059	57.720
7	15.811	22.551	19.055	57.417
8	15.900	22.623	19.082	57.605
9	15.833	22.695	19.155	57.683
10	15.973	22.966	19.177	58.116

N°60 RIFFARD Félix

1	18.441	23.338	19.164	1:00.943
2	15.663	22.363	18.893	56.919
3	15.622	22.502	18.883	57.007
4	15.583	22.214	18.856	56.653
5	15.564	22.287	18.767	56.618
6	15.512	22.383	18.784	56.679
7	15.574	22.334	18.854	56.762
8	15.604	22.362	18.752	56.718
9	15.649	22.564	19.180	57.393
10	15.832	22.726	19.020	57.578

N°43 LAY Gillian


1	41.349	24.171	19.276	1:24.796
2	15.937	22.773	19.315	58.025
3	15.948	22.682	19.186	57.816
4	15.809	22.518	19.010	57.337
5	15.838	22.409	19.055	57.302
6	15.913	22.459	19.091	57.463
7	15.787	22.366	19.042	57.195
8	15.849	22.541	19.103	57.493

N°53 CHABRIAIS Cedric

1	50.327	24.437	19.458	1:34.222
2	16.146	22.983	19.382	58.511
3	16.104	22.792	19.523	58.419
4	16.087	23.017	19.500	58.604
5	16.129	22.924	19.389	58.442
6	16.111	22.799	19.596	58.506
7	16.111	22.781	19.474	58.366
8	15.949	22.752	19.453	58.154

N°68 CHASTAGNIER Claude

1	28.125	36.893	19.986	1:25.004
2	16.280	23.281	19.856	59.417
3	16.478	23.385	19.810	59.673
4	16.364	23.467	19.657	59.488
5	16.469	23.357	19.765	59.591
6	16.370	23.567	19.975	59.912
7	16.572	23.398	19.888	59.858
8	16.378	23.195	19.650	59.223



X30 Senior / Gent

Manche Qualificative 2 (M2)

Pour information, sans valeur officielle

Analyse des tours

Tours	Secteur 1	Secteur 2	Secteur 3	mps au tour	Tours	Secteur 1	Secteur 2	Secteur 3	mps au tour
9	16.317	23.722	19.973	1:00.012	9	15.989	22.943	19.303	58.235
10	16.099	23.300	19.675	59.074	10	15.939	22.721	19.210	57.870

N°74 PRETTE Louis

1	19.356	22.795	19.130	1:01.281
2	15.605	22.433	19.071	57.109
3	15.703	22.213	18.918	56.834
4	15.620	22.265	18.867	56.752
5	15.593	22.247	18.828	56.668
6	15.630	22.305	18.960	56.895
7	15.572	22.362	18.930	56.864
8	15.666	22.323	18.993	56.982
9	15.715	22.425	19.165	57.305
10	15.785	22.429	19.041	57.255

N°94 VIAN Jason

1	19.653	23.066	19.106	1:01.825
2	15.691	22.303	18.838	56.832
3	15.956	22.736	19.129	57.821
4	15.857	22.324	18.942	57.123
5	15.734	22.304	19.043	57.081
6	15.667	22.485	19.310	57.462
7	15.850	23.066	19.021	57.937
8	15.937	22.862	19.803	58.602
9	15.983	22.563	19.343	57.889
10	16.095	23.016	19.380	58.491

N°75 JACOMELLI Rodolphe


1	20.142	24.121	19.712	1:03.975
2	16.157	22.953	20.206	59.316
3	16.081	22.999	19.483	58.563
4	16.063	22.978	19.409	58.450
5	16.005	22.826	19.572	58.403
6	15.986	23.010	19.405	58.401
7	16.108	23.005	19.467	58.580
8	16.104	23.364	19.619	59.087
9	16.099	22.957	19.836	58.892
10	16.440	23.100	19.604	59.144

N°98 MAURY Adrien

1	19.762	24.057	19.972	1:03.791
2	16.018	22.740	24.415	1:03.173
3	22.051	33.537	25.638	1:21.226

N°93 JOLINET Gregory

1	19.971	23.230	19.247	1:02.448
2	15.880	22.894	19.166	57.940
3	15.779	22.620	18.968	57.367
4	15.775	22.612	19.070	57.457
5	15.871	22.538	19.083	57.492
6	16.399	22.819	19.084	58.302
7	15.842	23.138	19.179	58.159
8	15.970	22.590	19.165	57.725



X30 Senior / Gent

Manche Qualificative 2 (M2)

Document 8

Grille de départ

Sous réserve du contrôle technique ou d'incidents d'ordre sportif

		13	44 ROUCHY Jeffrey CRG BY KCM / IAME / KOMET
36	HODIER Thomas FA KART / IAME / KOMET	12	68 CHASTAGNIER Claude KOSMIC / IAME / KOMET
75	JACOMELLI Rodolphe KOSMIC / IAME / KOMET	11	53 CHABRIAIS Cedric TONY KART / IAME / KOMET
33	BOUHET Jesse TONY KART / IAME / KOMET	10	98 MAURY Adrien SODI / IAME / KOMET
93	JOLINET Gregory KART SHOP 67 EVO TEC / IAME / KOMET	9	50 CLAUDE Emile BIREL / IAME / KOMET
94	VIAN Jason KOSMIC / IAME / KOMET	8	74 PRETTE Louis FA KART / IAME / KOMET
43	LAY Gillian FA KART / IAME / KOMET	7	20 POTAIN Mickael TONY KART / IAME / KOMET
8	LAFILLE Adrian TONY KART / IAME / KOMET	6	22 MASATO Okada KART SHOP 67 EVO TEC / IAME / KOMET
16	MIDALI Luca SODI / IAME / KOMET	5	60 RIFFARD Félix KOSMIC / IAME / KOMET
12	BOURASSIN Johan TONY KART / IAME / KOMET	4	23 RICCI Thomas TONY KART / IAME / KOMET
25	BARBE John TONY KART / IAME / KOMET	3	6 NAPOLITANO Giacomo TONY KART / IAME / KOMET
57	COUT Anthony TONY KART / IAME / KOMET	2	2 MEUNIER Evan TONY KART / IAME / KOMET
40	CERIBELLA Anthony FA KART / IAME / KOMET	1	21 BARBARIN Guillaume TONY KART / IAME / KOMET

POLE POSITION



Départ : 19/09 - 14:45 10 Tours = 14,750 Km

Varenes Sur Allier (FRA) 18-21/09/2015

Page 1 / 1

3MK Events

Apex Timing 

