



DD2 - DD2 Master

Essais Qualificatifs 1 (QP1)

Document 6.1 OFFICIEL

Résultats

Sous réserve du contrôle technique ou d'incidents d'ordre sportif

Cl	N°	Pilote	Concurrent	Equipement	Secteur 1	Secteur 2	Secteur 3	Temps	Ecart	Tours
1	23	PENNEQUIN Jean-Baptiste	Brk	TONY KART / ROTAX / MOJO	14.874	21.492	18.181	54.547		8
2	26	JOLY Lucas	Md Competition	RICCIARDO / ROTAX / MOJO	15.015	21.562	18.260	54.837	0.290	8
3	2	ANSTETT Alexandre	Sologne Sport Tech	BIREL / ROTAX / MOJO	14.989	21.678	18.308	54.975	0.428	7
4	3	PENNEQUIN Pierre-Alexan	Brk	TONY KART / ROTAX / MOJO	15.029	21.712	18.235	54.976	0.429	8
5	91	PICOT Nicolas	Kart Pro Racing	SODI / ROTAX / MOJO	15.097	21.641	18.246	54.984	0.437	8
6	5	BULL Steve	198757	TONY KART / ROTAX / MOJO	15.041	21.764	18.378	55.183	0.636	8
7	17	PULLINGER Barrie	Dss	FA KART / ROTAX / MOJO	15.070	21.812	18.338	55.220	0.673	8
8	46	GERDIL Alexis	Km Sport	SODI / ROTAX / MOJO	15.228	21.749	18.270	55.247	0.700	8
9	21	CONEYS Ulysse	Malevaut Sport	TONY KART / ROTAX / MOJO	15.424	21.691	18.246	55.361	0.814	8
10	55	ADAMS Christophe		BIREL / ROTAX / MOJO	15.089	21.804	18.644	55.537	0.990	7
11	42	BILLINGS Jamie	Screenvyn / Asm	TONY KART / ROTAX / MOJO	15.435	22.055	18.576	56.066	1.519	7
12	41	BILLINGS Ronald	Team Screenvyn / Asm	TONY KART / ROTAX / MOJO	15.322	22.215	18.828	56.365	1.818	7
13	83	GIUDICI Patrick	Sonic Racing Kart	KOSMIC / ROTAX / MOJO	15.520	22.326	18.784	56.630	2.083	8

Départ : 18/09 - 17:40:35

Meilleur tour : N°23 PENNEQUIN Jean-Baptiste

54.547 97,34 Km/h

Météo : Légèrement nuageux Air : 18°C Piste : Sèche


Varenes Sur Allier (FRA) 18-21/09/2015

Page 1 / 1

3MK Events

Apex Timing 






DD2 - DD2 Master

Essais Qualificatifs 1 (QP1)

Pour information, sans valeur officielle

Best Sectors Analysis

S1			S2			S3			Ideal Lap Times					
Cl't	N°	Temps	Cl't	N°	Temps	Cl't	N°	Temps	Cl't	N°	Pilote	Ideal Lap	Best Lap	Diff.
1	23	14.874	1	23	21.492	1	23	18.180	1	23	PENNEQUIN Jean-Baptiste	54.546	54.547	0.001
2	26	14.968	2	26	21.562	2	26	18.235	2	26	JOLY Lucas	54.765	54.837	0.072
3	91	14.988	3	17	21.622	2	3	18.235	3	91	PICOT Nicolas	54.875	54.984	0.109
4	2	14.989	4	91	21.641	4	91	18.246	4	3	PENNEQUIN Pierre-Alexandre	54.925	54.976	0.051
5	3	14.995	5	2	21.678	4	21	18.246	5	2	ANSTETT Alexandre	54.975	54.975	
6	5	15.041	6	5	21.687	6	46	18.253	6	17	PULLINGER Barrie	55.022	55.220	0.198
7	17	15.062	7	21	21.691	7	2	18.308	7	21	CONEYS Ulysse	55.056	55.361	0.305
8	55	15.089	8	3	21.695	8	5	18.332	8	5	BULL Steve	55.060	55.183	0.123
9	21	15.119	9	46	21.749	9	17	18.338	9	46	GERDIL Alexis	55.134	55.247	0.113
10	46	15.132	10	55	21.804	10	55	18.556	10	55	ADAMS Christophe	55.449	55.537	0.088
11	41	15.322	11	42	22.055	11	42	18.576	11	42	BILLINGS Jamie	56.066	56.066	
12	83	15.324	12	41	22.215	12	83	18.679	12	83	GIUDICI Patrick	56.329	56.630	0.301
13	42	15.435	13	83	22.326	13	41	18.828	13	41	BILLINGS Ronald	56.365	56.365	




DD2 - DD2 Master

Essais Qualificatifs 1 (QP1)

Pour information, sans valeur officielle

Analyse des tours

Tours	Secteur 1	Secteur 2	Secteur 3	mps au tour	Tours	Secteur 1	Secteur 2	Secteur 3	mps au tour	Tours	Secteur 1	Secteur 2	Secteur 3	mps au tour
N°2 ANSTETT Alexandre					N°7					N°4				
1	15.532	22.209	18.826	56.567	7	15.070	21.812	18.338	55.220	4	15.396	22.486	18.956	56.838
2	15.166	21.883	18.532	55.581	8	15.062	21.793	20.300	57.155	5	15.463	22.492	18.948	56.903
3	15.098	21.740	18.510	55.348	N°21 CONEYS Ulysse					6	15.392	22.399	19.069	56.860
4	15.126	21.779	18.400	55.305	1	16.284	22.983	18.716	57.983	7	15.322	22.215	18.828	56.365
5	15.033	21.764	18.331	55.128	2	15.375	22.072	18.457	55.904	N°42 BILLINGS Jamie				
6	15.055	21.702	18.362	55.119	3	15.166	21.798	18.441	55.405	1	16.863	22.816	19.447	59.126
7	14.989	21.678	18.308	54.975	4	15.290	21.735	18.543	55.568	2	15.832	22.691	18.959	57.482
N°3 PENNEQUIN Pierre-Alexandre					5	15.296	21.763	18.366	55.425	3	15.511	23.460	19.849	58.820
1	21.058	23.193	18.813	1:03.064	6	15.758	22.091	18.565	56.414	4	15.537	22.179	18.582	56.298
2	15.291	21.827	18.429	55.547	7	15.424	21.691	18.246	55.361	5	15.497	22.072	18.821	56.390
3	15.108	21.824	18.362	55.294	8	15.119	21.860	18.589	55.568	6	15.435	22.055	18.576	56.066
4	15.143	21.946	18.349	55.438	N°23 PENNEQUIN Jean-Baptiste					7	15.642	24.436	22.009	1:02.087
5	15.044	22.170	20.423	57.637	1	22.051	24.541	18.873	1:05.465	N°46 GERDIL Alexis				
6	15.423	21.695	18.934	56.052	2	15.124	22.039	18.417	55.580	1	19.686	22.725	18.965	1:01.376
7	15.029	21.712	18.235	54.976	3	14.925	21.648	18.452	55.025	2	15.347	22.148	18.473	55.968
8	14.995	22.259	20.438	57.692	4	15.104	21.751	18.180	55.035	3	15.403	21.920	18.631	55.954
N°5 BULL Steve					5	14.981	21.590	18.404	54.975	4	15.197	22.236	18.417	55.850
1	20.857	22.875	18.970	1:02.702	6	17.015	22.624	18.382	58.021	5	15.132	21.751	18.624	55.507
2	15.386	21.940	18.503	55.829	7	14.874	21.492	18.181	54.547	6	15.228	21.749	18.270	55.247
3	15.174	21.878	18.504	55.556	8	14.987	21.723	18.291	55.001	7	15.361	22.043	18.253	55.657
4	15.159	21.754	18.332	55.245	N°26 JOLY Lucas					8	15.144	21.751	18.453	55.348
5	15.100	21.687	18.534	55.321	1	15.756	22.177	20.615	58.548	N°55 ADAMS Christophe				
6	15.171	22.166	18.486	55.823	2	22.255	25.338	18.479	1:06.072	1	18.424	23.497	20.742	1:02.663
7	15.140	21.833	18.392	55.365	3	15.872	22.835	18.445	57.152	2	15.418	22.130	18.721	56.269
8	15.041	21.764	18.378	55.183	4	14.968	21.738	18.362	55.068	3	15.089	21.804	18.644	55.537
N°17 PULLINGER Barrie					5	15.018	21.797	25.434	1:02.249	4	15.111	21.849	18.674	55.634
1	20.151	24.837	18.764	1:03.752	6	15.227	21.864	18.410	55.501	5	15.176	21.961	20.568	57.705
2	15.317	22.107	18.502	55.926	7	15.030	21.661	18.235	54.926	6	25.186	42.984	18.666	1:26.836
3	15.134	21.895	18.528	55.557	8	15.015	21.562	18.260	54.837	7	15.208	22.022	18.556	55.786
4	15.397	21.761	18.385	55.543	N°41 BILLINGS Ronald					N°83 GIUDICI Patrick				
5	15.089	21.622	18.525	55.236	1	18.168	23.658	19.470	1:01.296	1	15.871	23.066	19.313	58.250
6	15.475	21.923	18.420	55.818	2	15.523	22.568	19.161	57.252	2	15.700	22.456	18.803	56.959
					3	15.536	22.545	19.188	57.269	3	15.642	22.397	18.893	56.932



DD2 - DD2 Master

Essais Qualificatifs 1 (QP1)

Pour information, sans valeur officielle

Analyse des tours

Tours	Secteur 1	Secteur 2	Secteur 3	mps au tour
4	15.426	22.627	18.679	56.732
5	15.503	22.329	18.913	56.745
6	15.520	22.326	18.784	56.630
7	15.324	22.604	19.095	57.023
8	15.486	22.679	19.032	57.197

N°91 PICOT Nicolas

1	16.149	22.554	18.745	57.448
2	15.104	21.969	18.479	55.552
3	15.046	21.835	18.353	55.234
4	15.084	21.645	18.308	55.037
5	15.117	21.690	18.283	55.090
6	15.097	21.641	18.246	54.984
7	14.988	21.655	18.525	55.168
8	15.139	21.811	19.819	56.769