


X30 & Sen
**X30 Senior
Pre-Finale (PF)
Résultats**
Document 19.1 OFFICIEL

Sous réserve du contrôle technique ou d'incidents d'ordre sportif

N°	Cl.	Pilote	Club	Chassis	Meilleur S1	Meilleur S2	Meilleur S3	Meilleur tour	Interv.	Ecart
33	▲10	1	LOPES Jérémy	Aveyron	Tony	15.556	22.073	19.093	56.772	
91	▲10	2	GARCIA Sylvér	Valence	OK1	15.485	22.052	19.057	56.639	0.107
25	▼2	3	BARBE John	Lyon	Tony	15.543	22.047	19.041	56.802	0.102
14	▲2	4	BARBARIN Guillaume	Chateau Gaillard	Tony	15.445	22.125	19.092	56.763	0.165
23	▼2	5	RICCI Thomas	Roquebrune	Tony	15.544	22.115	19.071	56.823	0.117
22	▲2	6	BREYSSE Kevin	Istres	Art-gp	15.543	22.119	19.123	56.967	1.129
40	▼5	7	CERIBELLA Anthony	Savoie	Tony	15.617	22.121	19.035	56.803	0.120
57	▼3	8	COUT Anthony	Savoie	Alpha	15.569	22.130	19.095	56.902	0.132
7	▲7	9	MIDALI Luca	Annemasse	Sodi	15.543	22.036	19.131	56.869	0.141
12	▼1	10	BOURASSIN Johan	Charmes	Tony	15.564	22.058	19.085	56.788	0.238
5	▼7	11	RONGIER Quentin	Villeneuvevois	Kosmic	15.610	22.163	19.207	57.172	1.205
50	▲1	12	CASTELLON Alexis	Istres	Tecno	15.621	22.267	19.150	57.098	2.150
21	▲2	13	POTAIN Mickael	Varenes	Tony	15.566	22.113	19.215	56.966	0.077
9	▲14	14	MEUNIER Evan	Lyon	Tecno	15.548	22.047	19.151	56.899	0.253
4	▲17	15	BOUZANA Flavien	Mulhouse	F.A.	15.626	22.164	19.170	56.960	0.294
44	▲13	16	ROUCHY Jeffrey	Varenes	C.R.G.	15.543	22.102	19.145	56.921	2.412
10	▲4	17	LESCA Steven	Stade Montois	Sodi	15.579	22.157	19.164	57.083	0.108
8	▲5	18	CHILLET Clément	Istres	PCR	15.623	22.224	19.234	57.146	0.205
51	▲7	19	MAZGAREAN Yoann	Annemasse	Sodi	15.630	22.183	19.188	57.188	3.618
17	▲2	20	ROMULUS Lucas	Aurillac	Energy	15.654	22.183	19.173	57.084	0.413
15	▲6	21	DAPOIGNY Quentin	Lommerange	Kosmic	15.645	22.174	19.175	57.116	0.101
11	▼8	22	NAPOLITANO Giacomo	Haguenau	Tony	15.524	22.132	19.121	56.845	0.100
18	▼6	23	FELICIONI Enzo	31	Sodi	15.645	22.189	19.175	57.123	1.327
92	▲9	24	PERNET Cédric	Puma Forez	Tony	15.586	22.165	19.182	57.059	0.161
93	=	25	JOLINET Gregory	de l'Enclos	Tony	15.600	22.169	19.185	57.222	0.082
59	▲9	26	BILLET Pierre	de l'Enclos	Tony	15.704	22.308	19.261	57.301	5.363
24	▲4	27	COULANGE Rudy	Savoie	Tony	15.655	22.241	19.226	57.251	0.854
16	▲2	28	MONIER Matthieu	Kart.63	Tecno	15.841	22.452	19.428	57.790	1.820
74	▼9	29	ANDRIAMIHARISOA Thomas	Le Coteau	Tony	15.954	22.633	19.497	58.304	9.282
62	▲4	30	RINAUDO Thibault	Martigues	C.R.G.	15.701	22.491	19.484	57.721	6 Tours
26	▼12	31	BORGES MARTINS Matthias	Lorraine NKC	Formula-K	15.734	22.304	19.318	57.384	12.374
6	▲4	32	VINEL Arnaud	Salon	Tony	16.071	22.912	19.770	59.027	5 Tours
75	▼23	33	GODEFROID William		Kosmic	16.290	23.211	19.594	59.176	2 Tours
72	▼27	34	LEGARDA Alexandre	A.C.O.	Kosmic	18.060	26.282	24.765	1:09.107	2 Tours

19	▼11	35	QUEZADA Romain	Villeurbannais	Energy	15.599	22.270	19.187	57.111	Déclassement
----	-----	----	----------------	----------------	--------	--------	--------	--------	--------	--------------

N°19 QUEZADA Romain : Pilote reconnu en infraction technique (Art. 19 du RSN 2014). Suivant la décision sportive N°22.

Non classés

3			HERON Bastien	Salon	Kosmic					Non partant
29			DE LA BROUSSE Baptiste	Savoie	Alpha					Non partant

Tête de course : N°40 CERIBELLA Anthony (1-2) / N°5 RONGIER Quentin (3-4) / N°40 CERIBELLA Anthony (5-5) / N°22 BREYSSE Kevin (6-6) / N°33 LOPES Jérémy (7-12) / N°91 GARCIA Sylvér (13-13) / N°33 LOPES Jérémy (14-16)

Départ : 18/05 - 10:44:37

Meilleur tour : N°91 GARCIA Sylvér 56.639

Météo : Soleil Air : 18°C Piste : Sèche

Record de l'épreuve : N°22 BREYSSE Kevin 56.330





DOCUMENT N° **22**

DÉCISION DES COMMISSAIRES SPORTIFS
STEWARDS' DECISION

PÉNALITÉ INFLIGÉE AU CONCURRENT (NOM) : **QUEZADA Oscar**
PENALTY INFLICTED UPON THE ENTRANT (NAME):

NUMERO DE LICENCE / LICENSE NUMBER : **129836 E1**

N° : **19**
No.:

PILOTE : **QUEZADA Romain**
DRIVER:

Concerne la partie de l'Épreuve : **X30 & Sen - Pre-Finale**
Concerns the part of the event:

ÉNONCÉ / STATEMENT:

Déclassement de la manche concernée

MOTIF / REASON:

Pilote reconnu en infraction technique en dehors d'une non-conformité de poids (Article n° 19 du RSN 2014)

* Le soussigné reconnaît avoir reçu copie de la présente notification et avoir été informé des voies de recours : DROIT D'APPEL, Réglementation ASN et des conséquences qui en découlent (juridiques et financières).
Le concurrent doit déclarer, par écrit, dans l'heure qui suit la notification ou la publication de la décision, au Directeur de Course ou à un Commissaire Sportif, son intention de faire appel. Il doit joindre impérativement à cette déclaration d'appel une caution d'appel de : 3300 € (appel national FFSA 2014).
Il doit confirmer intention en envoyant sa lettre à l'ASN dans les formes et délais prévus par les règlements applicables.

Décision annoncée
Decision announced

Date / Date: **18/05/2014**

Heure / Time: **11:34**

Nom / Name

Signature

Président du Collège / *Chairman of the Panel:*

Le P.C.S. P.VIZATELLE (BFC) :

Membres du Collège / *Members of the Panel:*

N.LETNIOWSKA (NMD) :

A.SOUMAGNAS (LMS) :

NOTIFICATION AU CONCURRENT CONCERNÉ / NOTIFICATION TO THE RELEVANT ENTRANT

Je soussigné :
I undersigned: Nom personnel / *personal name*

Représentant du Concurrent : **QUEZADA Oscar**
Representing the Entrant: Nom du Concurrent / *Entrant's name*

Certifie avoir reçu notification du document N° **22** des Commissaires Sportifs de l'Épreuve.
Certify that I have been notified of document No. by the Stewards of the Meeting.

Date :

Heure / Time:

Signature :



X30 & Sen

**X30 Senior
Pre-Finale (PF)
Tableau des tours**

Pour information, sans valeur officielle

	1	2	3	4	5	6	7	8	9	10	11	12	13	14	15	16	17	18	19	20	21	22	23	24	25	26	27	28	29	30	31	32	33	34	35	36	37
Grille	25	40	23	5	57	14	72	22	12	75	33	91	50	11	21	7	18	26	74	10	17	8	19	93	51	15	9	44	16	24	4	92	62	59	6	26	
Départ	25	40	5	23	14	57	22	72	75	91	12	11	33	7	50	21	74	18	17	26	19	51	10	9	8	93	16	4	15	44	24	92	59	6	62		
Tour 1 Intervalle	40	25	5	14	23	22	57	12	33	91	7	50	19	11	51	4	8	21	17	10	9	59	16	18	15	44	93	74	24	75	62	92	72	26	6		
Tour 2	40	5	14	25	23	22	57	33	12	91	7	19	50	11	8	4	21	51	17	10	59	9	18	44	15	93	24	16	62	74	75	92	26	6			
Tour 3	5	40	14	25	22	33	23	57	91	7	12	19	11	50	4	8	21	10	51	9	59	17	44	15	18	93	24	62	16	92	75	74	26	6			
Tour 4	5	40	25	14	33	22	23	57	91	7	12	19	11	50	4	8	21	10	9	51	17	44	15	18	93	59	24	16	62	92	74	26	6				
Tour 5	40	5	14	33	22	25	91	23	57	12	7	19	11	50	4	21	8	9	10	51	17	44	15	18	93	24	59	92	62	16	74	26	6	6			
Tour 6	22	33	25	5	91	40	12	14	57	23	7	19	50	11	4	21	8	9	10	51	17	44	15	93	18	24	59	92	62	16	74	26					
Tour 7	33	22	25	91	40	5	14	23	12	7	57	19	50	11	4	21	8	9	10	51	44	17	15	18	93	24	59	92	62	16	74	26					
Tour 8	33	22	91	25	40	14	5	23	12	7	57	19	11	50	4	21	8	9	10	51	44	17	15	18	93	24	59	92	62	16	74	26					
Tour 9	33	91	25	22	40	14	23	12	5	57	7	19	11	50	21	4	8	10	9	51	44	17	15	18	93	24	92	59	62	16	74	26					
Tour 10	33	91	25	22	40	14	23	12	57	5	7	19	11	50	21	4	8	9	10	44	51	17	15	18	93	92	24	59	16	62	74	26					
Tour 11	33	91	22	25	14	40	23	12	57	7	5	11	19	50	21	4	8	9	10	44	51	17	15	18	93	92	59	24	16	74							
Tour 12	33	91	22	25	14	23	40	12	57	7	5	11	50	19	21	4	8	9	10	44	51	17	15	18	93	92	59	24	16	74							
Tour 13	91	33	25	22	14	23	40	12	57	7	5	11	50	21	19	4	9	8	10	44	17	51	15	18	93	92	59	24	16	74							
Tour 14	33	91	25	14	23	22	57	40	7	12	5	11	50	21	4	19	9	8	44	10	17	51	15	18	93	92	59	24	16	74							
Tour 15	33	91	25	14	23	22	40	57	7	12	5	50	21	4	9	44	8	10	19	17	51	11	15	18	93	92	59	24	16	74							
Tour 16	33	91	25	14	23	22	40	57	7	12	5	50	21	9	4	44	10	8	19	51	17	15	11	18	92	93	59	24	16	74							





X30 & Sen

X30 Senior Pre-Finale (PF) Analyse des tours

Pour information, sans valeur officielle

Tours Secteur 1 Secteur 2 Secteur 3 mps au tour

N°4 BOUZANA Flavien

1	18.988	23.653	20.187	1:02.828
2	15.995	23.107	19.604	58.706
3	15.815	22.349	19.256	57.420
4	15.689	22.275	19.250	57.214
5	15.634	22.342	19.263	57.239
6	15.679	22.242	19.225	57.146
7	15.626	22.164	19.170	56.960
8	15.650	22.239	19.240	57.129
9	16.072	22.212	19.746	58.030
10	15.683	22.242	19.270	57.195
11	15.633	22.256	19.224	57.113
12	15.663	22.366	19.202	57.231
13	15.649	22.206	19.587	57.442
14	15.789	22.479	19.277	57.545
15	15.712	22.268	19.201	57.181
16	15.957	22.615	19.235	57.807

N°5 RONGIER Quentin

1	17.424	22.704	19.444	59.572
2	15.838	22.581	19.362	57.781
3	15.645	22.228	19.299	57.172
4	15.701	22.286	19.306	57.293
5	15.703	22.698	19.363	57.764
6	16.466	22.396	19.597	58.459
7	15.865	22.462	19.207	57.534
8	15.729	22.183	19.402	57.314
9	15.610	22.435	19.440	57.485
10	15.702	22.308	19.462	57.472
11	15.670	22.163	19.441	57.274
12	15.730	22.374	19.312	57.416
13	15.726	22.291	19.273	57.290
14	15.702	22.349	19.551	57.602
15	15.812	22.368	19.458	57.638
16	15.975	22.780	19.669	58.424

N°6 VINEL Arnaud

1	28.069	54.033	20.525	1:42.627
2	16.477	23.357	19.892	59.726
3	16.151	23.043	19.833	59.027
4	16.119	23.184	19.770	59.073
5	16.071	22.912	20.045	59.028

Tours Secteur 1 Secteur 2 Secteur 3 mps au tour

N°7 MIDALI Luca

1	18.356	23.280	19.559	1:01.195
2	15.761	22.402	19.324	57.487
3	15.665	22.399	19.294	57.358
4	15.632	22.155	19.264	57.051
5	15.942	22.230	19.294	57.466
6	15.663	22.699	19.425	57.787
7	16.029	22.210	19.180	57.419
8	15.619	22.096	19.154	56.869
9	15.902	22.281	19.219	57.402
10	15.595	22.036	19.443	57.074
11	15.609	22.191	19.131	56.931
12	15.543	22.440	19.173	57.156
13	15.628	22.261	19.255	57.144
14	15.815	22.335	19.658	57.808
15	15.708	22.169	19.234	57.111
16	15.832	22.594	19.352	57.778

N°8 CHILLET Clément

1	19.638	23.446	20.018	1:03.102
2	16.226	22.550	19.796	58.572
3	15.720	22.584	19.332	57.636
4	15.710	22.325	19.240	57.275
5	15.921	22.355	19.311	57.587
6	15.623	22.332	19.284	57.239
7	15.714	22.232	19.291	57.237
8	15.677	22.410	19.355	57.442
9	15.726	22.445	19.309	57.480
10	15.660	22.378	19.306	57.344
11	15.713	22.425	19.305	57.443
12	15.724	22.444	19.313	57.481
13	15.666	22.473	19.289	57.428
14	15.688	22.224	19.234	57.146
15	15.659	23.302	19.559	58.520
16	16.184	22.547	19.463	58.194

N°9 MEUNIER Evan

1	20.047	23.355	20.244	1:03.646
2	16.480	22.897	19.726	59.103
3	16.383	22.381	19.663	58.427
4	15.890	22.411	19.240	57.541
5	15.670	22.214	19.379	57.263
6	15.834	22.187	19.243	57.264

Tours Secteur 1 Secteur 2 Secteur 3 mps au tour


7	15.831	22.254	19.235	57.320
8	15.701	22.303	19.276	57.280
9	15.680	22.306	19.340	57.326
10	15.699	22.208	19.151	57.058
11	15.632	22.206	19.170	57.008
12	15.598	22.163	19.164	56.925
13	15.633	22.118	19.190	56.941
14	15.689	22.047	19.163	56.899
15	15.744	22.129	19.164	57.037
16	15.548	22.355	19.171	57.074

N°10 LESCA Steven

1	19.926	23.452	20.267	1:03.645
2	16.402	22.917	19.503	58.822
3	16.373	22.688	19.476	58.537
4	15.726	22.415	19.356	57.497
5	15.709	22.576	19.455	57.740
6	15.810	22.180	19.294	57.284
7	15.786	22.287	19.244	57.317
8	15.684	22.291	19.316	57.291
9	15.679	22.240	19.164	57.083
10	15.641	22.402	19.232	57.275
11	15.639	22.296	19.181	57.116
12	15.579	22.385	19.314	57.278
13	15.605	22.363	19.298	57.266
14	15.845	22.157	19.220	57.222
15	15.606	22.595	19.585	57.786
16	15.871	22.435	19.575	57.881

N°11 NAPOLITANO Giacomo

1	19.186	23.484	19.718	1:02.388
2	16.156	22.436	19.820	58.412
3	15.778	22.334	19.221	57.333
4	15.720	22.275	19.262	57.257
5	15.751	22.342	19.292	57.385
6	15.787	22.581	19.496	57.864
7	15.643	22.132	19.143	56.918
8	15.688	22.151	19.121	56.960
9	15.524	22.166	19.155	56.845
10	15.632	22.742	19.282	57.656
11	15.770	22.481	19.386	57.637
12	15.751	22.323	19.376	57.450
13	15.783	22.288	19.396	57.467




X30 & Sen
X30 Senior
Pre-Finale (PF)
Analyse des tours

Pour information, sans valeur officielle

Tours	Secteur 1	Secteur 2	Secteur 3	mps au tour
14	15.787	22.293	19.321	57.401
15	15.772	27.340	20.837	1:03.949
16	15.811	23.817	19.830	59.458

N°12 BOURASSIN Johan

1	17.384	22.977	19.546	59.907
2	16.352	22.444	19.199	57.995
3	15.734	23.476	19.215	58.425
4	15.735	22.208	19.140	57.083
5	15.678	22.161	19.149	56.988
6	15.713	22.628	19.281	57.622
7	16.061	22.371	19.126	57.558
8	15.657	22.058	19.152	56.867
9	15.667	22.120	19.250	57.037
10	15.601	22.102	19.085	56.788
11	15.564	22.096	19.147	56.807
12	15.663	22.474	19.220	57.357
13	15.695	22.244	19.542	57.481
14	16.340	22.371	19.839	58.550
15	15.757	22.141	19.185	57.083
16	15.888	22.561	19.483	57.932

N°14 BARBARIN Guillaume

1	17.632	22.799	19.455	59.886
2	15.786	22.506	19.241	57.533
3	15.642	22.305	19.339	57.286
4	16.087	22.188	19.171	57.446
5	15.781	22.296	19.331	57.408
6	15.882	22.588	20.760	59.230
7	15.750	22.260	19.109	57.119
8	15.546	22.125	19.092	56.763
9	15.527	22.174	19.164	56.865
10	15.572	22.138	19.112	56.822
11	15.618	22.171	19.208	56.997
12	15.445	22.398	19.092	56.935
13	15.598	22.566	19.819	57.983
14	15.839	22.250	19.212	57.301
15	15.565	22.196	19.197	56.958
16	15.575	22.331	19.837	57.743

N°15 DAPOIGNY Quentin

1	20.352	23.805	19.828	1:03.985
2	16.600	23.044	19.546	59.190
3	16.748	22.763	19.336	58.847

Tours	Secteur 1	Secteur 2	Secteur 3	mps au tour
4	16.420	23.121	19.248	58.789
5	15.831	22.248	19.263	57.342
6	15.767	22.174	19.175	57.116
7	15.780	22.179	19.218	57.177
8	15.812	22.266	19.193	57.271
9	15.929	22.358	19.328	57.615
10	15.817	22.224	19.303	57.344
11	15.692	22.268	19.244	57.204
12	15.691	22.289	19.247	57.227
13	15.645	22.239	19.333	57.217
14	15.786	22.260	19.263	57.309
15	15.778	22.418	19.908	58.104
16	16.104	23.200	19.908	59.212

N°16 MONIER Matthieu

1	20.358	23.295	20.272	1:03.925
2	16.649	23.580	20.389	1:00.618
3	16.136	23.337	19.852	59.325
4	16.184	23.018	19.822	59.024
5	16.084	23.276	19.864	59.224
6	16.494	22.619	19.487	58.600
7	15.856	22.470	19.464	57.790
8	15.877	22.452	19.567	57.896
9	15.885	22.595	19.516	57.996
10	15.916	22.596	19.428	57.940
11	15.904	22.955	19.529	58.388
12	15.845	22.511	19.470	57.826
13	15.841	22.455	19.565	57.861
14	15.845	22.457	19.692	57.994
15	15.947	22.577	19.437	57.961
16	15.844	22.706	19.923	58.473

N°17 ROMULUS Lucas

1	19.334	23.826	20.664	1:03.824
2	16.407	22.580	19.886	58.873
3	17.388	22.360	19.537	59.285
4	16.354	22.513	19.400	58.267
5	15.734	22.341	19.312	57.387
6	15.699	22.183	19.346	57.228
7	16.110	22.245	19.173	57.528
8	15.730	22.185	19.315	57.230
9	15.705	22.245	19.288	57.238
10	15.676	22.248	19.376	57.300

Tours	Secteur 1	Secteur 2	Secteur 3	mps au tour
11	15.743	22.330	19.320	57.393
12	15.654	22.326	19.315	57.295
13	15.662	22.218	19.204	57.084
14	15.681	22.485	19.584	57.750
15	16.178	22.424	19.451	58.053
16	16.658	23.396	19.780	59.834

N°18 FELICIONI Enzo

1	21.345	23.482	19.836	1:04.663
2	16.280	22.899	19.632	58.811
3	17.111	23.162	19.627	59.900
4	16.062	23.420	19.320	58.802
5	15.717	22.323	19.592	57.632
6	15.897	23.009	19.347	58.253
7	15.645	22.350	19.175	57.170
8	15.659	22.189	19.275	57.123
9	15.801	22.345	19.341	57.487
10	15.728	22.206	19.299	57.233
11	15.754	22.309	19.327	57.390
12	15.968	22.454	19.318	57.740
13	15.804	22.255	19.435	57.494
14	15.779	22.450	19.465	57.694
15	15.748	22.292	19.378	57.418
16	15.940	22.641	19.732	58.313

N°19 QUEZADA Romain

1	18.628	23.244	19.560	1:01.432
2	16.178	22.425	19.483	58.086
3	15.755	22.412	19.287	57.454
4	15.642	22.357	19.225	57.224
5	15.670	22.372	19.336	57.378
6	15.725	22.310	19.303	57.338
7	15.707	22.270	19.187	57.164
8	15.599	22.284	19.228	57.111
9	15.742	22.331	19.196	57.269
10	16.069	22.357	19.313	57.739
11	15.794	22.839	19.323	57.956
12	16.010	22.555	19.403	57.968
13	15.787	22.373	19.778	57.938
14	15.830	22.940	19.327	58.097
15	16.145	23.670	19.809	59.624
16	15.857	22.519	19.529	57.905




X30 & Sen
X30 Senior
Pre-Finale (PF)
Analyse des tours

Pour information, sans valeur officielle

Tours	Secteur 1	Secteur 2	Secteur 3	mps au tour
N°21 POTAIN Mickael				
1	17.418	26.311	20.080	1:03.809
2	16.399	22.744	19.616	58.759
3	16.092	22.365	19.319	57.776
4	15.628	22.113	19.225	56.966
5	15.675	22.225	19.286	57.186
6	15.583	22.275	19.295	57.153
7	15.597	22.162	19.232	56.991
8	15.566	22.199	19.215	56.980
9	15.711	22.260	19.691	57.662
10	15.653	22.227	19.317	57.197
11	15.638	22.225	19.281	57.144
12	15.577	22.392	19.266	57.235
13	15.618	22.204	19.335	57.157
14	15.573	22.169	19.264	57.006
15	15.616	22.538	19.324	57.478
16	15.911	22.550	19.479	57.940

Tours	Secteur 1	Secteur 2	Secteur 3	mps au tour
N°22 BREYSSE Kevin				
1	17.664	22.944	19.509	1:00.117
2	15.773	22.410	19.287	57.470
3	15.877	22.284	19.260	57.421
4	15.729	22.496	19.198	57.423
5	15.675	22.249	19.233	57.157
6	15.820	22.318	19.265	57.403
7	15.940	22.161	19.151	57.252
8	15.543	22.240	19.184	56.967
9	15.902	22.267	19.147	57.316
10	15.588	22.119	19.267	56.974
11	15.752	22.163	19.196	57.111
12	15.543	22.353	19.123	57.019
13	15.608	22.857	19.838	58.303
14	16.286	22.636	19.365	58.287
15	15.616	22.263	19.262	57.141
16	15.753	22.673	19.503	57.929

Tours	Secteur 1	Secteur 2	Secteur 3	mps au tour
N°23 RICCI Thomas				
1	17.797	22.927	19.459	1:00.183
2	15.824	22.430	19.291	57.545
3	15.852	22.493	19.784	58.129
4	15.677	22.192	19.187	57.056
5	15.723	22.300	19.438	57.461
6	16.141	22.719	19.849	58.709

Tours	Secteur 1	Secteur 2	Secteur 3	mps au tour
7	15.830	22.165	19.071	57.066
8	15.556	22.115	19.152	56.823
9	15.593	22.180	19.124	56.897
10	15.564	22.146	19.151	56.861
11	15.544	22.188	19.167	56.899
12	15.625	22.390	19.166	57.181
13	15.639	22.154	19.781	57.574
14	15.908	22.248	19.202	57.358
15	15.584	22.234	19.223	57.041
16	15.618	22.296	19.721	57.635

Tours	Secteur 1	Secteur 2	Secteur 3	mps au tour
N°24 COULANGE Rudy				
1	20.960	23.625	20.180	1:04.765
2	16.439	22.716	19.696	58.851
3	16.128	22.955	20.043	59.126
4	15.996	23.284	19.491	58.771
5	16.198	22.694	19.479	58.371
6	15.774	22.317	19.308	57.399
7	15.713	22.241	19.297	57.251
8	15.842	22.317	19.226	57.385
9	15.738	22.468	19.309	57.515
10	15.668	22.830	19.307	57.805
11	15.655	26.331	19.547	1:01.533
12	15.872	22.562	19.486	57.920
13	15.900	22.418	19.402	57.720
14	15.809	22.431	19.585	57.825
15	15.883	22.534	19.693	58.110
16	15.801	22.534	19.592	57.927


Tours	Secteur 1	Secteur 2	Secteur 3	mps au tour
N°25 BARBE John				
1	17.190	22.865	19.622	59.677
2	15.869	23.057	19.307	58.233
3	15.841	22.255	19.150	57.246
4	15.854	22.181	19.187	57.222
5	16.040	22.716	19.155	57.911
6	16.113	22.493	19.204	57.810
7	15.656	22.102	19.044	56.802
8	15.681	22.386	19.041	57.108
9	15.824	22.047	19.097	56.968
10	15.543	22.088	19.354	56.985
11	16.032	22.112	19.163	57.307
12	15.678	22.337	19.140	57.155
13	15.649	22.482	19.211	57.342

Tours	Secteur 1	Secteur 2	Secteur 3	mps au tour
14	15.817	22.260	19.080	57.157
15	15.726	22.223	19.261	57.210
16	15.887	22.801	19.645	58.333

Tours	Secteur 1	Secteur 2	Secteur 3	mps au tour
N°26 BORGES MARTINS Matthias				
1	17.248	48.234	19.800	1:25.282
2	16.070	22.635	19.512	58.217
3	15.845	22.485	19.540	57.870
4	15.856	22.630	19.547	58.033
5	15.884	22.470	19.458	57.812
6	15.815	22.365	19.350	57.530
7	15.779	22.304	19.318	57.401
8	15.734	22.328	19.322	57.384
9	15.791	22.355	19.372	57.518
10	15.819	22.405	20.279	58.503

Tours	Secteur 1	Secteur 2	Secteur 3	mps au tour
N°33 LOPES Jérémy				
1	17.358	23.315	19.234	59.907
2	16.019	22.326	19.255	57.600
3	15.608	22.327	19.248	57.183
4	15.556	22.213	19.093	56.862
5	15.794	22.321	19.164	57.279
6	16.129	22.410	19.280	57.819
7	15.587	22.073	19.112	56.772
8	15.576	22.231	19.127	56.934
9	15.645	22.232	19.153	57.030
10	15.624	22.265	19.334	57.223
11	15.601	22.186	19.131	56.918
12	15.619	22.496	19.148	57.263
13	15.918	22.483	19.256	57.657
14	15.681	22.181	19.202	57.064
15	15.654	22.261	19.261	57.176
16	15.948	22.917	19.527	58.392

Tours	Secteur 1	Secteur 2	Secteur 3	mps au tour
N°40 CERIBELLA Anthony				
1	17.311	22.709	19.391	59.411
2	15.793	22.588	19.376	57.757
3	15.743	22.493	19.369	57.605
4	15.750	22.260	19.277	57.287
5	15.739	22.405	19.363	57.507
6	16.907	22.626	19.218	58.751
7	15.722	22.279	19.035	57.036
8	15.619	22.121	19.063	56.803
9	15.706	22.164	19.153	57.023



X30 & Sen
**X30 Senior
 Pre-Finale (PF)
 Analyse des tours**

Pour information, sans valeur officielle

Tours	Secteur 1	Secteur 2	Secteur 3	mps au tour
10	15.652	22.183	19.195	57.030
11	15.837	22.381	19.226	57.444
12	15.629	22.643	19.222	57.494
13	15.701	22.143	19.697	57.541
14	16.130	22.382	19.833	58.345
15	15.617	22.139	19.097	56.853
16	15.851	22.620	19.498	57.969

N°44 ROUCHY Jeffrey				
Tours	Secteur 1	Secteur 2	Secteur 3	mps au tour
1	20.464	23.563	19.872	1:03.899
2	16.234	23.077	19.461	58.772
3	16.615	22.540	19.355	58.510
4	16.586	22.723	19.283	58.592
5	15.703	22.303	19.199	57.205
6	15.653	22.170	19.166	56.989
7	15.877	22.223	19.145	57.245
8	15.611	22.229	19.239	57.079
9	15.611	22.125	19.185	56.921
10	15.624	22.247	19.347	57.218
11	15.604	22.151	19.229	56.984
12	15.543	22.252	19.221	57.016
13	15.629	22.285	19.221	57.135
14	15.599	22.102	19.220	56.921
15	15.581	22.648	19.513	57.742
16	15.899	22.573	19.547	58.019

N°50 CASTELLON Alexis				
Tours	Secteur 1	Secteur 2	Secteur 3	mps au tour
1	18.634	23.484	19.584	1:01.702
2	16.795	22.405	19.392	58.592
3	15.719	22.407	19.535	57.661
4	15.766	22.372	19.224	57.362
5	15.641	22.355	19.224	57.220
6	15.776	22.391	19.267	57.434
7	15.681	22.267	19.150	57.098
8	15.633	22.521	19.255	57.409
9	15.621	22.295	19.267	57.183
10	15.685	22.419	19.226	57.330
11	15.758	22.565	19.344	57.667
12	15.687	22.556	19.323	57.566
13	15.705	22.315	19.401	57.421
14	15.670	22.269	19.253	57.192
15	15.665	22.580	19.369	57.614
16	15.864	22.569	19.547	57.980

N°51 MAZGAREAN Yoann				
Tours	Secteur 1	Secteur 2	Secteur 3	mps au tour
1	18.824	24.198	20.146	1:03.168
2	16.004	23.018	20.116	59.138
3	16.472	22.645	19.852	58.969
4	16.284	22.336	19.350	57.970
5	15.833	22.329	19.284	57.446
6	15.764	22.199	19.249	57.212
7	15.756	22.309	19.188	57.253
8	15.701	22.247	19.349	57.297
9	15.672	22.183	19.333	57.188
10	15.771	22.432	19.515	57.718
11	15.630	22.367	19.280	57.277
12	15.734	22.404	19.415	57.553
13	15.745	22.255	19.590	57.590
14	15.776	22.481	19.566	57.823
15	15.831	22.533	19.608	57.972
16	16.191	23.391	19.786	59.368

N°57 COUT Anthony				
Tours	Secteur 1	Secteur 2	Secteur 3	mps au tour
1	17.270	23.079	20.006	1:00.355
2	15.789	22.405	19.342	57.536
3	15.799	22.606	19.591	57.996
4	15.670	22.242	19.135	57.047
5	15.659	22.503	19.331	57.493
6	15.944	23.141	19.299	58.384
7	16.043	22.344	19.398	57.785
8	15.667	22.140	19.095	56.902
9	15.576	22.241	19.192	57.009
10	15.636	22.130	19.218	56.984
11	15.569	22.242	19.166	56.977
12	15.631	22.469	19.201	57.301
13	15.642	22.206	19.188	57.036
14	15.755	22.502	19.468	57.725
15	15.921	22.164	19.126	57.211
16	15.714	22.689	19.477	57.880

N°59 BILLET Pierre				
Tours	Secteur 1	Secteur 2	Secteur 3	mps au tour
1	18.936	23.089	20.513	1:02.538
2	16.515	22.648	19.673	58.836
3	16.765	22.312	19.608	58.685
4	17.278	24.033	19.655	1:00.966
5	16.208	22.926	19.451	58.585
6	15.785	22.348	19.326	57.459

Tours	Secteur 1	Secteur 2	Secteur 3	mps au tour
7	15.704	22.333	19.308	57.345
8	15.732	22.308	19.261	57.301
9	15.820	22.792	19.340	57.952
10	15.781	22.434	19.424	57.639
11	15.757	22.862	19.697	58.316
12	15.865	22.824	19.486	58.175
13	15.889	22.656	19.506	58.051
14	15.940	22.780	19.594	58.314
15	15.920	22.742	19.535	58.197
16	15.963	22.900	19.768	58.631

N°62 RINAUDO Thibault				
Tours	Secteur 1	Secteur 2	Secteur 3	mps au tour
1	20.187	23.641	20.300	1:04.128
2	16.270	22.784	19.814	58.868
3	16.126	22.959	19.872	58.957
4	15.920	23.307	20.000	59.227
5	16.033	23.366	19.607	59.006
6	15.820	22.508	19.484	57.812
7	15.857	22.726	19.611	58.194
8	15.701	22.491	19.529	57.721
9	15.874	22.502	19.583	57.959
10	15.979	22.805	20.287	59.071

N°72 LEGARDA Alexandre				
Tours	Secteur 1	Secteur 2	Secteur 3	mps au tour
1	18.060	26.282	24.765	1:09.107

N°74 ANDRIAMIHARISOA Thomas				
Tours	Secteur 1	Secteur 2	Secteur 3	mps au tour
1	21.992	23.518	20.386	1:05.896
2	16.441	23.107	20.077	59.625
3	16.357	23.490	19.882	59.729
4	16.143	23.044	19.682	58.869
5	15.954	23.156	19.717	58.827
6	16.184	23.026	19.497	58.707
7	16.073	22.633	19.598	58.304
8	16.028	22.706	19.691	58.425
9	16.232	22.733	19.743	58.708
10	16.368	22.867	19.751	58.986
11	16.339	23.170	19.749	59.258
12	16.334	22.950	19.841	59.125
13	16.299	22.964	19.876	59.139
14	16.316	22.888	19.886	59.090
15	16.257	22.964	19.789	59.010
16	16.284	22.934	19.871	59.089





X30 & Sen

X30 Senior Pre-Finale (PF) Analyse des tours

Pour information, sans valeur officielle


Tours	Secteur 1	Secteur 2	Secteur 3	mps au tour
N°75 GODEFROID William				
1	17.930	28.947	20.394	1:07.271
2	16.350	23.211	19.615	59.176
3	16.290	23.352	19.594	59.236

Tours	Secteur 1	Secteur 2	Secteur 3	mps au tour
N°91 GARCIA Sylver				
1	18.165	23.642	19.410	1:01.217
2	15.705	22.140	19.254	57.099
3	15.591	23.034	19.174	57.799
4	15.491	22.064	19.084	56.639
5	15.692	22.174	19.057	56.923
6	16.108	22.380	19.233	57.721
7	15.688	22.052	19.106	56.846
8	15.485	22.162	19.111	56.758
9	15.591	22.133	19.124	56.848
10	15.550	22.071	19.545	57.166
11	15.594	22.198	19.130	56.922
12	15.636	22.523	19.144	57.303
13	15.538	22.376	19.429	57.343
14	15.928	22.238	19.191	57.357
15	15.600	22.349	19.224	57.173
16	15.932	22.698	19.706	58.336

Tours	Secteur 1	Secteur 2	Secteur 3	mps au tour
N°92 PERNET Cédric				
1	20.860	23.848	20.237	1:04.945
2	16.389	23.066	19.638	59.093
3	16.356	22.949	19.576	58.881
4	16.308	22.942	19.782	59.032
5	16.172	22.979	19.395	58.546
6	15.835	22.165	19.340	57.340
7	15.681	22.215	19.220	57.116
8	15.669	22.208	19.182	57.059
9	15.717	22.332	19.232	57.281
10	15.586	22.352	19.258	57.196
11	15.636	22.184	19.268	57.088
12	15.626	22.301	19.546	57.473
13	15.724	22.409	19.860	57.993
14	15.663	22.288	19.273	57.224
15	15.701	22.305	19.248	57.254
16	15.805	22.542	19.814	58.161

Tours	Secteur 1	Secteur 2	Secteur 3	mps au tour
N°93 JOLINET Gregory				
1	21.493	23.406	19.755	1:04.654
2	16.226	23.034	20.234	59.494

Tours	Secteur 1	Secteur 2	Secteur 3	mps au tour
3	16.042	23.312	19.561	58.915
4	16.223	23.184	19.347	58.754
5	15.728	22.234	19.550	57.512
6	15.766	22.907	19.185	57.858
7	15.630	22.466	19.457	57.553
8	15.746	22.249	19.315	57.310
9	15.743	22.318	19.239	57.300
10	15.813	22.169	19.393	57.375
11	15.734	22.271	19.319	57.324
12	15.680	22.675	19.491	57.846
13	15.714	22.681	19.669	58.064
14	15.603	22.341	19.286	57.230
15	15.600	22.384	19.238	57.222
16	15.640	22.850	19.904	58.394





X30 & Sen

**X30 Senior
Pre-Finale (PF)
Grille de départ**

Document 17

Sous réserve du contrôle technique ou d'incidents d'ordre sportif

29	DE LA BROSSE Baptiste	37	
59	BILLET Pierre	36	6 VINEL Arnaud
92	PERNET Cédric	35	
24	COULANGE Rudv	34	62 RINAUDO Thibault
44	ROUCHY Jeffrev	33	
15	DAPOIGNY Quentin	32	4 BOUZANA Flavien
93	JOLINET Greorv	31	
8	CHILLET Clément	30	16 MONIER Matthieu
10	LESCA Steven	29	
26	BORGES MARTINS Matthias	28	9 MEUNIER Evan
18	FELICIONI Enzo	27	
21	POTAIN Mickael	26	51 MAZGAREAN Yoann
50	CASTELLON Alexis	25	
33	LOPES Jérémv	24	19 QUEZADA Romain
12	BOURASSIN Johan	23	
72	LEGARDA Alexandre	22	17 ROMULUS Lucas
57	COUT Anthony	21	
23	RICCI Thomas	20	74 ANDRIAMIHARISOA Thomas
25	BARBE John	19	
		18	3 HERON Bastien
		17	
		16	7 MIDALI Luca
		15	
		14	11 NAPOLITANO Giacomo
		13	
		12	91 GARCIA Sylvr
		11	
		10	75 GODEFROID William
		9	
		8	22 BREYSSE Kevin
		7	
		6	14 BARBARIN Guillaume
		5	
		4	5 RONGIER Quentin
		3	
		2	40 CERIBELLA Anthony
		1	

POLE POSITION



Départ : 18/05 - 10:45 16 Tours = 0,000 Km

NSK Varennes 16-18/05/2014

NSK

