


X30 & Sen
X30 Senior
Manche 1 (M1)
Résultats
Document 13.1 OFFICIEL

Sous réserve du contrôle technique ou d'incidents d'ordre sportif

Clt	N°	Pilote	p-l	Tours	Ecart	Interv.	Meilleur tour
1	25	BARBE John	p	10			56.599
2	22	BREYSSE Kevin	p	10	1.711	1.711	56.581
3	40	CERIBELLA Anthony	p	10	1.833	0.122	56.496
4	23	RICCI Thomas	p	10	1.968	0.135	56.685
5	3	HERON Bastien	p	10	3.229	1.261	56.607
6	5	RONGIER Quentin	p	10	4.100	0.871	56.798
7	57	COUT Anthony		10	4.210	0.110	56.743
8	91	GARCIA Sylver	p	10	4.560	0.350	56.704
9	11	NAPOLITANO Giacomo	p	10	4.618	0.058	56.755
10	7	MIDALI Luca	p	10	5.757	1.139	56.684
11	14	BARBARIN Guillaume	p	10	6.215	0.458	56.519
12	72	LEGARDA Alexandre	p	10	6.346	0.131	56.759
13	44	ROUCHY Jeffrey	p	10	6.476	0.130	56.869
14	12	BOURASSIN Johan	p	10	6.746	0.270	56.882
15	50	CASTELLON Alexis		10	7.795	1.049	56.887
16	33	LOPES Jérémy	p	10	8.163	0.368	56.918
17	21	POTAIN Mickael	p	10	11.453	3.290	56.868
18	19	QUEZADA Romain	p	10	12.093	0.640	57.266
19	18	FELICIONI Enzo	p	10	12.447	0.354	57.067
20	17	ROMULUS Lucas	p	10	13.345	0.898	57.203
21	75	GODEFROID William	p	10	14.027	0.682	56.936
22	93	JOLINET Gregory		10	14.696	0.669	57.107
23	8	CHILLET Clément	p	10	14.811	0.115	56.990
24	26	BORGES MARTINS Matthias		10	15.047	0.236	57.264
25	74	ANDRIAMIHARISOA Thomas	p	10	17.533	2.486	57.386
26	62	RINAUDO Thibault	p	10	19.498	1.965	57.847
27	92	PERNET Cédric	p	10	20.289	0.791	57.657
28	16	MONIER Matthieu	p	10	21.246	0.957	57.768
29	24	COULANGE Rudy	p	10	21.510	0.264	57.340
30	15	DAPOIGNY Quentin	p	10	21.621	0.111	57.410
31	4	BOUZANA Flavien	p	10	29.569	7.948	57.928
32	10	LESCA Steven	p	10	37.329	7.760	57.609
33	51	MAZGAREAN Yoann	p	6	4 Tours	4 Tours	57.952
34	29	DE LA BROSSE Baptiste		5	5 Tours	1 Tour	58.377
35	6	VINEL Arnaud	p	1	9 Tours	4 Tours	1:02.676
36	59	BILLET Pierre	p	1	9 Tours	0.066	1:02.250

37	9	MEUNIER Evan	p		Déclassement		57.173
----	---	--------------	---	--	--------------	--	--------

N°9 MEUNIER Evan : Défaute de maîtrise (Art. 19 du RSN 2014). Suivant la décision sportive N°5.

Tête de course : N°22 BREYSSE Kevin (1-1) / N°25 BARBE John (2-10)

Départ : 17/05 - 13:15:36

Meilleur tour : N°40 CERIBELLA Anthony 56.496

Météo : Soleil Air : 11°C Piste : Sèche

Record de l'épreuve : N°22 BREYSSE Kevin 56.330





DOCUMENT N° **5**

DÉCISION DES COMMISSAIRES SPORTIFS
STEWARDS' DECISION

PÉNALITÉ INFLIGÉE AU CONCURRENT (NOM) : **MEUNIER Frédéric**
PENALTY INFLICTED UPON THE ENTRANT (NAME):

NUMERO DE LICENCE / LICENSE NUMBER : **21946 E1**

N° : **9**
No.:

PILOTE : **MEUNIER Evan**
DRIVER:

Concerne la partie de l'Épreuve : **X30 & Sen - Manche 1**
Concerns the part of the event:

ÉNONCÉ / STATEMENT:

Déclassement de la manche concernée

MOTIF / REASON:

Défaut de maîtrise sur le pilote n°10 (Article n° 19 du RSN 2014)

* Le soussigné reconnaît avoir reçu copie de la présente notification et avoir été informé des voies de recours : DROIT D'APPEL, Réglementation ASN et des conséquences qui en découlent (juridiques et financières).
Le concurrent doit déclarer, par écrit, dans l'heure qui suit la notification ou la publication de la décision, au Directeur de Course ou à un Commissaire Sportif, son intention de faire appel. Il doit joindre impérativement à cette déclaration d'appel une caution d'appel de : 3300 € (appel national FFSA 2014).
Il doit confirmer intention en envoyant sa lettre à l'ASN dans les formes et délais prévus par les règlements applicables.

Décision annoncée
Decision announced

Date / Date: **17/05/2014**

Heure / Time: **14:11**

Nom / Name

Signature

Président du Collège / *Chairman of the Panel:*

Le P.C.S. P.VIZATELLE (BFC) :

Membres du Collège / *Members of the Panel:*

N.LETNIOWSKA (NMD) :

A.SOUMAGNAS (LMS) :

NOTIFICATION AU CONCURRENT CONCERNÉ / NOTIFICATION TO THE RELEVANT ENTRANT

Je soussigné :
I undersigned: Nom personnel / *personal name*

Représentant du Concurrent : **MEUNIER Frédéric**
Representing the Entrant: Nom du Concurrent / *Entrant's name*

Certifie avoir reçu notification du document N° **5** des Commissaires Sportifs de l'Épreuve.
Certify that I have been notified of document No. by the Stewards of the Meeting.

Date :

Heure / Time:

Signature :



X30 & Sen

X30 Senior
Manche 1 (M1)
Tableau des tours

Pour information, sans valeur officielle

	1	2	3	4	5	6	7	8	9	10	11	12	13	14	15	16	17	18	19	20	21	22	23	24	25	26	27	28	29	30	31	32	33	34	35	36	37
Grille	22	25	57	11	23	3	5	40	72	7	91	14	75	10	12	9	19	29	15	44	62	17	74	33	51	50	21	26	18	24	92	93	8	16	4	6	59
Départ	22	25	57	11	23	3	5	72	40	7	91	14	75	10	9	12	44	29	19	17	15	33	62	50	74	51	26	21	18	24	93	92	16	8	6	4	59
Tour 1	22	25	23	57	5	11	72	7	3	40	91	12	14	75	44	19	50	29	33	10	17	18	9	62	21	26	51	74	24	93	8	15	6	59	16	92	4
Intervalle	0.0	0.3	0.1	0.0	0.1	0.3	0.7	0.0	0.2	0.1	0.1	0.1	0.1	0.3	0.4	0.1	0.3	0.1	0.5	0.2	0.0	0.1	0.2	0.3	0.1	0.2	0.6	0.1	0.4	0.3	0.1	0.2	0.1	0.0	0.3	0.1	0.2
Tour 2	25	22	23	5	57	72	11	3	40	91	7	12	75	44	14	19	33	29	50	18	17	21	62	9	26	24	8	51	93	74	15	16	92	4	10		
Intervalle	0.0	0.1	0.1	0.4	0.2	0.0	0.4	0.7	0.0	0.8	0.0	0.1	0.1	0.1	0.3	0.6	0.1	0.0	0.8	0.0	0.8	0.1	0.1	0.2	0.8	0.5	0.2	0.1	0.1	1.3	0.6	0.3	0.2	0.2	17.3		
Tour 3	25	22	23	5	72	57	3	40	11	91	12	44	7	14	33	19	50	75	29	17	18	21	62	26	9	24	8	51	93	74	15	16	92	4	10		
Intervalle	0.2	0.1	0.1	0.2	0.3	0.5	0.0	0.1	0.1	1.5	0.2	0.0	1.1	0.3	0.2	0.1	0.3	0.0	0.0	0.1	0.4	0.7	0.6	0.1	0.0	0.3	0.8	0.1	0.1	0.7	1.1	0.1	0.4	0.4	17.5		
Tour 4	25	22	72	5	23	57	40	3	91	11	44	7	12	14	33	50	17	19	18	21	29	26	62	9	75	8	93	51	15	74	16	92	4	24	10		
Intervalle	0.1	0.7	0.0	0.1	0.2	0.3	0.4	0.2	0.6	1.2	0.2	0.1	0.7	0.6	0.5	1.0	0.2	0.6	0.0	0.2	0.1	0.1	0.1	0.0	0.5	0.4	0.6	1.1	0.1	0.1	1.0	0.1	0.4	0.7	16.6		
Tour 5	25	22	5	23	57	40	3	91	11	72	7	44	12	14	33	50	19	17	21	18	9	26	75	8	62	93	74	15	51	16	92	24	4	10			
Intervalle	0.1	1.0	0.2	0.1	0.1	0.6	0.2	0.7	1.0	0.3	0.2	0.0	0.4	1.1	0.3	1.5	0.2	0.1	0.3	0.9	0.1	0.5	0.1	0.4	0.1	1.4	0.6	0.1	0.2	0.4	0.1	1.1	0.2	0.2	16.4		
Tour 6	25	22	23	5	40	57	3	91	11	72	7	44	14	12	33	50	19	21	18	17	9	26	75	8	93	62	74	16	51	24	92	15	4	10			
Intervalle	0.3	1.2	0.1	0.1	0.1	0.3	0.1	0.8	1.1	0.2	0.7	0.3	0.0	0.8	0.2	2.0	0.2	0.4	0.3	0.2	0.2	0.2	0.1	0.2	0.7	1.0	1.9	1.1	0.3	0.1	0.1	1.2	0.1	15.4			
Tour 7	25	22	23	40	5	57	91	3	11	7	72	14	44	12	50	33	19	21	18	17	9	26	8	75	93	62	74	16	92	24	15	4	10				
Intervalle	0.5	0.9	0.1	0.3	0.0	0.7	0.0	0.6	1.1	0.1	1.0	0.2	0.0	1.0	0.2	2.1	0.3	0.2	0.3	0.2	0.2	0.2	0.4	0.1	0.3	2.4	0.8	1.4	0.6	0.8	0.2	2.1	13.7				
Tour 8	25	22	40	23	57	5	3	91	11	72	7	14	44	12	50	33	19	21	18	9	17	8	75	93	26	74	62	16	92	24	15	4	10				
Intervalle	0.8	0.6	0.3	0.2	0.3	0.1	0.3	0.6	1.2	0.1	0.7	0.4	0.3	0.9	0.2	2.4	0.1	0.1	1.3	0.0	0.4	0.1	0.2	0.0	3.0	0.2	1.9	0.1	0.5	0.3	4.7	11.3					
Tour 9	25	22	40	23	5	3	57	91	11	72	7	14	44	12	50	33	21	19	18	17	9	8	75	93	26	74	62	92	24	16	15	4	10				
Intervalle	1.0	0.3	0.3	1.0	0.1	0.1	0.0	0.5	1.3	0.1	0.4	0.8	0.2	0.9	0.2	3.1	0.5	0.3	0.4	0.1	0.3	0.1	0.1	0.4	3.0	1.0	1.7	0.5	0.0	0.3	5.8	9.8					
Tour 10	25	22	40	23	3	5	57	91	11	7	14	72	44	12	50	33	21	19	18	17	9	75	93	8	26	74	62	92	16	24	15	4	10				
Intervalle	1.7	0.1	0.1	1.2	0.8	0.1	0.3	0.0	1.1	0.4	0.1	0.1	0.2	1.0	0.3	3.2	0.6	0.3	0.8	0.1	0.5	0.6	0.1	0.2	2.4	1.9	0.7	0.9	0.2	0.1	7.9	7.7					




X30 & Sen
X30 Senior
Manche 1 (M1)
Analyse des tours

Pour information, sans valeur officielle

Tours	Secteur 1	Secteur 2	Secteur 3	mps au tour
N°3 HERON Bastien				
1	17.536	23.249	19.340	1:00.125
2	15.738	22.414	18.907	57.059
3	15.652	22.471	19.256	57.379
4	15.933	22.358	18.862	57.153
5	15.614	22.234	18.857	56.705
6	15.585	22.422	18.866	56.873
7	15.608	22.944	18.839	57.391
8	15.514	22.324	18.769	56.607
9	15.500	22.442	19.044	56.986
10	15.740	22.578	18.922	57.240

Tours	Secteur 1	Secteur 2	Secteur 3	mps au tour
N°4 BOUZANA Flavien				
1	18.828	24.779	19.605	1:03.212
2	17.578	23.449	19.193	1:00.220
3	15.929	22.740	19.259	57.928
4	16.027	22.831	19.140	57.998
5	16.034	23.057	19.637	58.728
6	16.084	23.121	19.706	58.911
7	16.165	23.042	20.220	59.427
8	16.227	23.882	19.899	1:00.008
9	16.334	23.266	19.694	59.294
10	16.472	23.801	19.811	1:00.084

Tours	Secteur 1	Secteur 2	Secteur 3	mps au tour
N°5 RONGIER Quentin				
1	17.130	22.728	18.971	58.829
2	15.737	22.484	18.931	57.152
3	15.933	22.519	18.944	57.396
4	15.633	22.352	19.128	57.113
5	15.626	22.267	18.905	56.798
6	15.947	22.419	18.919	57.285
7	15.558	22.643	19.025	57.226
8	15.889	22.483	18.928	57.300
9	15.516	22.532	19.006	57.054
10	16.237	22.874	19.103	58.214

Tours	Secteur 1	Secteur 2	Secteur 3	mps au tour
N°6 VINEL Arnaud				
1	18.630	24.353	19.693	1:02.676

Tours	Secteur 1	Secteur 2	Secteur 3	mps au tour
N°7 MIDALI Luca				
1	17.714	22.818	19.158	59.690
2	15.922	23.508	19.351	58.781
3	15.906	23.139	18.943	57.988
4	15.799	22.448	18.924	57.171
5	15.578	22.335	18.961	56.874

Tours	Secteur 1	Secteur 2	Secteur 3	mps au tour
6	15.672	22.356	18.845	56.873
7	15.538	22.319	18.827	56.684
8	15.955	22.314	18.934	57.203
9	15.612	22.377	18.850	56.839
10	15.887	22.751	18.931	57.569

Tours	Secteur 1	Secteur 2	Secteur 3	mps au tour
N°8 CHILLET Clément				
1	18.448	24.488	19.539	1:02.475
2	15.990	23.159	19.256	58.405
3	15.794	22.506	19.025	57.325
4	16.461	22.523	18.996	57.980
5	15.716	22.622	18.982	57.320
6	15.617	22.505	18.868	56.990
7	15.539	23.018	18.826	57.383
8	15.650	22.617	19.342	57.609
9	15.714	22.560	18.958	57.232
10	15.793	23.660	19.393	58.846

Tours	Secteur 1	Secteur 2	Secteur 3	mps au tour
N°9 MEUNIER Evan				
1	19.210	23.825	19.436	1:02.471
2	16.235	23.920	19.159	59.314
3	15.707	23.330	19.477	58.514
4	15.906	22.658	18.856	57.420
5	15.846	22.596	18.997	57.439
6	15.754	22.422	18.997	57.173
7	15.666	22.761	18.905	57.332
8	15.835	22.759	19.211	57.805
9	16.085	22.445	18.932	57.462
10	15.883	22.859	19.098	57.840

Tours	Secteur 1	Secteur 2	Secteur 3	mps au tour
N°10 LESCA Steven				
1	19.082	23.777	19.312	1:02.171
2	16.480	45.594	19.800	1:21.874
3	15.941	22.883	19.329	58.153
4	15.952	22.764	19.173	57.889
5	15.838	22.738	19.144	57.720
6	15.900	22.886	19.108	57.894
7	15.927	22.722	19.046	57.695
8	15.830	22.642	19.137	57.609
9	15.957	22.816	19.091	57.864
10	15.950	22.782	19.240	57.972


Tours	Secteur 1	Secteur 2	Secteur 3	mps au tour
N°11 NAPOLITANO Giacomo				
1	17.528	22.731	18.898	59.157
2	15.792	22.761	19.191	57.744

Tours	Secteur 1	Secteur 2	Secteur 3	mps au tour
3	16.032	22.612	19.360	58.004
4	15.856	23.178	18.803	57.837
5	15.663	22.308	18.858	56.829
6	15.651	22.407	18.891	56.949
7	15.720	22.373	18.826	56.919
8	15.725	22.333	18.937	56.995
9	15.631	22.301	18.823	56.755
10	15.634	22.942	19.288	57.864

Tours	Secteur 1	Secteur 2	Secteur 3	mps au tour
N°12 BOURASSIN Johan				
1	17.595	22.996	18.998	59.589
2	16.108	22.841	19.254	58.203
3	15.970	22.606	19.035	57.611
4	15.782	22.803	19.054	57.639
5	15.796	22.296	18.910	57.002
6	15.834	22.890	19.054	57.778
7	15.648	22.598	18.857	57.103
8	15.766	22.482	18.844	57.092
9	15.637	22.397	18.848	56.882
10	15.708	22.519	18.802	57.029

Tours	Secteur 1	Secteur 2	Secteur 3	mps au tour
N°14 BARBARIN Guillaume				
1	17.361	22.972	19.926	1:00.259
2	15.887	23.721	18.977	58.585
3	16.228	23.207	19.191	58.626
4	15.687	22.403	18.815	56.905
5	15.573	22.279	18.777	56.629
6	15.597	22.773	18.907	57.277
7	15.424	22.659	18.776	56.859
8	15.568	22.278	18.829	56.675
9	15.529	22.283	18.707	56.519
10	15.689	22.836	19.093	57.618

Tours	Secteur 1	Secteur 2	Secteur 3	mps au tour
N°15 DAPOIGNY Quentin				
1	20.103	24.639	19.820	1:04.562
2	17.792	22.919	19.260	59.971
3	15.851	22.481	19.156	57.488
4	15.810	22.612	19.467	57.889
5	16.278	22.988	18.941	58.207
6	15.894	26.030	19.125	1:01.049
7	15.977	22.604	18.927	57.508
8	15.750	22.497	19.163	57.410
9	15.761	22.887	19.457	58.105
10	15.832	22.744	19.459	58.035



X30 & Sen
X30 Senior
Manche 1 (M1)
Analyse des tours

Pour information, sans valeur officielle

Tours	Secteur 1	Secteur 2	Secteur 3	mps au tour
7	15.669	22.915	18.938	57.522
8	15.643	22.439	18.901	56.983
9	15.637	22.396	18.885	56.918
10	15.617	22.630	18.977	57.224

N°40 CERIBELLA Anthony				
Tours	Secteur 1	Secteur 2	Secteur 3	mps au tour
1	18.055	22.713	19.358	1:00.126
2	16.123	22.542	18.913	57.578
3	15.580	22.159	18.972	56.711
4	15.720	22.242	18.692	56.654
5	15.605	22.143	18.748	56.496
6	15.749	22.349	18.820	56.918
7	15.657	22.342	18.784	56.783
8	15.657	22.267	18.753	56.677
9	15.578	22.223	18.811	56.612
10	15.644	22.337	19.344	57.325

N°44 ROUCHY Jeffrey				
Tours	Secteur 1	Secteur 2	Secteur 3	mps au tour
1	17.815	23.406	19.196	1:00.417
2	15.909	22.768	18.991	57.668
3	16.049	22.530	18.948	57.527
4	15.548	22.580	18.913	57.041
5	15.669	22.596	19.021	57.286
6	15.795	22.694	18.922	57.411
7	15.651	22.853	18.934	57.438
8	15.609	22.391	18.869	56.869
9	15.596	22.377	18.933	56.906
10	15.690	22.487	18.880	57.057

N°50 CASTELLON Alexis				
Tours	Secteur 1	Secteur 2	Secteur 3	mps au tour
1	17.572	23.227	19.150	59.949
2	15.863	22.949	19.797	58.609
3	15.971	22.562	19.595	58.128
4	15.896	22.618	18.836	57.350
5	15.631	22.382	18.874	56.887
6	15.627	22.470	18.943	57.040
7	15.599	22.628	18.828	57.055
8	15.691	22.452	18.833	56.976
9	15.637	22.395	18.870	56.902
10	15.653	22.589	18.886	57.128

N°51 MAZGAREAN Yoann				
Tours	Secteur 1	Secteur 2	Secteur 3	mps au tour
1	18.870	24.448	19.467	1:02.785
2	16.492	23.597	19.626	59.715
3	15.803	22.905	19.244	57.952

Tours	Secteur 1	Secteur 2	Secteur 3	mps au tour
4	15.871	23.558	19.433	58.862
5	16.017	23.573	19.002	58.592
6	15.842	23.059	20.279	59.180

N°57 COUT Anthony				
Tours	Secteur 1	Secteur 2	Secteur 3	mps au tour
1	17.140	22.746	19.125	59.011
2	15.761	22.954	19.007	57.722
3	16.095	22.496	18.971	57.562
4	15.604	22.403	18.896	56.903
5	15.483	22.340	18.920	56.743
6	15.991	22.315	18.906	57.212
7	15.625	22.511	18.863	56.999
8	15.621	22.440	18.781	56.842
9	15.513	22.827	19.345	57.685
10	15.864	23.094	19.110	58.068

N°59 BILLET Pierre				
Tours	Secteur 1	Secteur 2	Secteur 3	mps au tour
1	18.318	24.239	19.693	1:02.250

N°62 RINAUDO Thibault				
Tours	Secteur 1	Secteur 2	Secteur 3	mps au tour
1	19.132	23.621	19.218	1:01.971
2	16.091	23.297	19.407	58.795
3	15.927	22.729	19.191	57.847
4	15.868	22.873	19.399	58.140
5	16.268	23.385	19.193	58.846
6	16.045	22.969	19.310	58.324
7	16.070	22.921	19.552	58.543
8	16.188	23.149	19.232	58.569
9	15.929	22.984	19.310	58.223
10	16.076	23.144	19.437	58.657

N°72 LEGARDA Alexandre				
Tours	Secteur 1	Secteur 2	Secteur 3	mps au tour
1	17.496	22.820	18.834	59.150
2	15.702	22.570	19.067	57.339
3	15.743	22.420	18.823	56.986
4	15.592	22.271	18.896	56.759
5	15.589	23.979	20.514	1:00.082
6	15.724	22.331	18.940	56.995
7	15.661	22.523	18.900	57.084
8	15.671	22.346	18.923	56.940
9	15.582	22.331	18.897	56.810
10	16.239	22.946	19.103	58.288


N°74 ANDRIAMIHARISOA Thomas				
Tours	Secteur 1	Secteur 2	Secteur 3	mps au tour
1	19.352	24.140	19.468	1:02.960
2	16.312	24.339	19.196	59.847

Tours	Secteur 1	Secteur 2	Secteur 3	mps au tour
3	16.134	22.688	19.199	58.021
4	16.015	23.030	19.775	58.820
5	15.805	23.037	19.078	57.920
6	16.085	22.937	19.044	58.066
7	15.833	22.577	19.073	57.483
8	15.823	22.500	19.063	57.386
9	15.796	22.599	19.063	57.458
10	15.816	22.802	19.134	57.752

N°75 GODEFROID William				
Tours	Secteur 1	Secteur 2	Secteur 3	mps au tour
1	18.181	23.263	19.040	1:00.484
2	15.830	22.631	19.476	57.937
3	16.449	23.883	19.713	1:00.045
4	15.736	25.231	19.191	1:00.158
5	15.716	22.916	18.943	57.575
6	15.640	22.438	18.858	56.936
7	15.528	23.118	19.114	57.760
8	15.746	22.586	19.312	57.644
9	15.859	22.381	19.013	57.253
10	15.649	23.192	19.024	57.865

N°91 GARCIA Sylvester				
Tours	Secteur 1	Secteur 2	Secteur 3	mps au tour
1	18.002	22.772	19.230	1:00.004
2	15.803	22.579	19.149	57.531
3	15.605	22.354	18.930	56.889
4	15.762	22.530	18.767	57.059
5	15.516	22.320	18.868	56.704
6	15.538	22.444	18.808	56.790
7	15.529	22.694	18.904	57.127
8	15.702	22.447	18.846	56.995
9	15.574	22.421	18.933	56.928
10	16.075	22.944	19.302	58.321

N°92 PERNET Cédric				
Tours	Secteur 1	Secteur 2	Secteur 3	mps au tour
1	19.475	24.284	20.038	1:03.797
2	18.129	22.917	19.185	1:00.231
3	15.958	22.520	19.266	57.744
4	16.011	22.909	19.091	58.011
5	15.935	22.598	19.218	57.751
6	15.861	22.874	20.153	58.888
7	15.869	22.704	19.116	57.689
8	15.824	22.547	19.286	57.657
9	15.936	22.836	19.134	57.906
10	15.835	22.767	19.124	57.726





X30 & Sen


X30 Senior
Manche 1 (M1)
Analyse des tours

Pour information, sans valeur officielle

Tours Secteur 1 Secteur 2 Secteur 3 mps au tour

N°93 JOLINET Gregory

1	18.571	23.858	20.324	1:02.753
2	16.022	23.326	19.591	58.939
3	16.064	22.674	19.231	57.969
4	15.932	22.631	18.992	57.555
5	15.665	22.748	18.856	57.269
6	15.734	22.477	18.990	57.201
7	15.676	22.563	18.882	57.121
8	15.672	22.452	19.434	57.558
9	15.790	22.432	18.885	57.107
10	15.764	23.430	19.210	58.404





X30 & Sen

X30 Senior
Manche 1 (M1)
Grille de départ

Document 10.1

Sous réserve du contrôle technique ou d'incidents d'ordre sportif

59	BILLET Pierre	37	
4	BOUZANA Flavien	36	6 VINEL Arnaud
8	CHILLET Clément	35	
92	PERNET Cédric	34	16 MONIER Matthieu
18	FELICIONI Enzo	33	
21	POTAIN Mickael	32	93 JOLINET Gregorv
51	MAZGAREAN Yoann	31	
74	ANDRIAMIHARISOA Thomas	30	24 COULANGE Rudv
62	RINAUDO Thibault	29	
15	DAPOIGNY Quentin	28	26 BORGES MARTINS Matthias
19	QUEZADA Romain	27	
12	BOURASSIN Johan	26	50 CASTELLON Alexis
75	GODEFROID William	25	
91	GARCIA Sylvier	24	33 LOPES Jérémy
72	LEGARDA Alexandre	23	
5	RONGIER Quentin	22	17 ROMULUS Lucas
23	RICCI Thomas	21	
57	COUT Anthony	20	44 ROUCHY Jeffrey
22	BREYSSE Kevin	19	
		18	29 DE LA BROSSE Baptiste
		17	
		16	9 MEUNIER Evan
		15	
		14	10 LESCA Steven
		13	
		12	14 BARBARIN Guillaume
		11	
		10	7 MIDALI Luca
		9	
		8	40 CERIBELLA Anthony
		7	
		6	3 HERON Bastien
		5	
		4	11 NAPOLITANO Giacomo
		3	
		2	25 BARBE John
		1	

POLE POSITION



Départ : 17/05 - 13:10 10 Tours = 0,000 Km

NSK Varennes 16-18/05/2014

NSK

Page 1 / 1

Apex Timing



www.mon sticker perso.com

