


Nationale

 Nationale
 Consolante (CO)
 Résultats

Document 41.1 OFFICIEL

Sous réserve du contrôle technique ou d'incidents d'ordre sportif

N°	Cl.	Pilote	Club	Chassis	Meilleur S1	Meilleur S2	Meilleur S3	Meilleur tour	Interv.	Ecart
51	▲1	1	FENESTRAZ Sacha	Val d'Argenton	Tony	16.209	22.803	19.688	58.823	
29	▲6	2	BEAUMANN David	Pays de Gex	Kosmic	16.298	23.001	19.762	59.281	11.273
10	▲4	3	POTAIN Jérémy	Varennnes	Kosmic	16.343	22.928	19.759	59.074	0.798
24	▬	4	DABERT Pauline	Mer	Sodi	16.366	23.010	19.848	59.470	0.192
15	▲4	5	BACCONNET Kilian	Valence	Ok1	16.380	23.122	19.862	59.410	0.276
97	▲9	6	ANCHER Brian	Rosny	Kosmic	16.398	23.189	20.007	59.624	5.024
28	▲7	7	AUGIER Manon	Luronne	Formula-K	16.421	23.070	19.849	59.696	0.141
7	▲4	8	MARIE François	Lyon KMC	Ok1	16.502	23.157	20.046	59.928	3.038
83	▲4	9	TENEKETZIAN William	St.Tropez	Kosmic	16.519	23.309	20.024	1:00.024	1.239
53	▲6	10	BIHEL Natan	Laval	Tony	16.583	23.296	19.973	1:00.052	1.455
63	▲7	11	GARDET Alexi	Annemasse	Ok1	16.506	23.347	20.157	1:00.167	0.237
22	▲7	12	BOULEY Manon	RK Challandais	Sodi	16.473	23.241	20.129	1:00.134	8.734
20	▼12	13	CLAUDE Emile	Besançon	Birel	16.576	23.348	20.020	1:00.102	1.968
74	▲3	14	BARRERE Axel	KCPom	Tony	16.421	23.162	19.923	59.506	4 Tours
66	▼4	15	PIERRAT Clément	Roye	Tony	16.395	23.171	19.952	59.582	1 Tour
93	▼6	16	IBANEZ Francois	Sens-Paris	F.A.	16.491	23.159	20.072	59.722	4 Tours
42	▼11	17	DURAND Louis	Puma Forez	Kosmic	16.590	23.160	20.210	59.982	1 Tour
44	▼13	18	TRAMONTIN Antonin	St.Tropez	Kosmic	16.370	22.994	19.785	59.226	Déclassement

N°44 TRAMONTIN Antonin : Conduite non sportive (Art. 19 du RSN 2014). Suivant la décision sportive N°26.

Non classés										
76			HUCHER Nathan	Rouen	Energy					Non partant

Tête de course : N°51 FENESTRAZ Sacha (1-14)

Départ : 18/05 - 12:11:53

Meilleur tour : N°51 FENESTRAZ Sacha 58.823


Météo : Soleil Air : 18°C Piste : Sèche

Record de l'épreuve : N°11 VROMANT Alexandre 58.216

NSK Varennnes 16-18/05/2014

NSK

Apex Timing


www.monstickerperso.com




DOCUMENT N° **26**

DÉCISION DES COMMISSAIRES SPORTIFS
STEWARDS' DECISION

PÉNALITÉ INFLIGÉE AU CONCURRENT (NOM) : **TRAMONTIN Lino**
PENALTY INFLICTED UPON THE ENTRANT (NAME):

NUMERO DE LICENCE / LICENSE NUMBER : **187821 E1**

N° : **44**
No.:

PILOTE : **TRAMONTIN Antonin**
DRIVER:

Concerne la partie de l'Épreuve : **Nationale - Consolante**
Concerns the part of the event:

ÉNONCÉ / STATEMENT:

Déclassement de la manche concernée

MOTIF / REASON:

Conduite non sportive : causer une collision évitable, heurt volontaire, répétition de fautes graves (Article n° 19 du RSN 2014)

* Le soussigné reconnaît avoir reçu copie de la présente notification et avoir été informé des voies de recours : DROIT D'APPEL, Réglementation ASN et des conséquences qui en découlent (juridiques et financières).
Le concurrent doit déclarer, par écrit, dans l'heure qui suit la notification ou la publication de la décision, au Directeur de Course ou à un Commissaire Sportif, son intention de faire appel. Il doit joindre impérativement à cette déclaration d'appel une caution d'appel de : 3300 € (appel national FFSA 2014).
Il doit confirmer intention en envoyant sa lettre à l'ASN dans les formes et délais prévus par les règlements applicables.

Décision annoncée
Decision announced

Date / Date: **18/05/2014**

Heure / Time: **12:55**

Nom / Name

Signature

Président du Collège / Chairman of the Panel:

Le P.C.S. P.VIZATELLE (BFC) :

Membres du Collège / Members of the Panel:

N.LETNIOWSKA (NMD) :

A.SOUMAGNAS (LMS) :

NOTIFICATION AU CONCURRENT CONCERNÉ / NOTIFICATION TO THE RELEVANT ENTRANT

Je soussigné :
I undersigned: Nom personnel / personal name

Représentant du Concurrent : **TRAMONTIN Lino**
Representing the Entrant: Nom du Concurrent / Entrant's name

Certifie avoir reçu notification du document N° **26** des Commissaires Sportifs de l'Épreuve.
Certify that I have been notified of document No. **26** by the Stewards of the Meeting.


Date : _____ Heure / Time: _____ Signature : _____


Nationale

 Nationale
 Consolante (CO)
 Tableau des tours

Pour information, sans valeur officielle

	1	2	3	4	5	6	7	8	9	10	11	12	13	14	15	16	17	18	19
Grille	20	51	76	24	44	42	10	29	15	93	66	7	83	28	97	53	74	63	22
Départ	51	20	44	10	24	42	15	29	93	66	83	7	97	28	74	53	22	63	
Tour 1 Intervalle	51	44 0.8	24 0.0	15 0.1	10 0.0	29 0.4	93 0.3	42 0.6	83 0.2	7 0.1	74 0.2	66 0.2	97 0.1	28 0.1	63 0.8	53 0.0	22 0.7	20 12.9	
Tour 2	51	44 1.2	24 0.1	10 0.2	29 0.1	15 0.6	93 0.5	83 0.6	42 0.1	74 0.5	7 0.1	97 0.1	66 0.2	28 0.0	63 0.4	53 0.3	22 0.9	20 12.4	
Tour 3	51	44 1.4	29 0.2	24 0.8	10 0.0	15 0.3	93 0.4	42 1.0	83 0.2	74 0.3	97 0.3	7 0.4	28 0.0	53 1.2	63 0.5	66 0.8	22 0.2	20 11.5	
Tour 4	51	29 1.8	44 0.1	24 1.2	10 0.9	15 0.4	83 1.5	74 0.3	97 0.2	28 0.0	7 0.3	53 1.0	63 0.4	66 0.2	22 0.8	93 5.0	42 2.3	20 4.4	
Tour 5	51	29 2.0	44 0.1	24 1.2	10 0.6	15 0.7	83 3.1	74 0.1	28 0.0	97 0.0	7 0.1	53 0.3	66 0.5	63 0.6	22 0.8	20 11.7	93 5.0		
Tour 6	51	44 3.2	29 0.1	24 0.3	10 0.2	15 1.5	74 3.9	83 0.2	97 0.0	28 0.0	7 0.4	53 0.1	66 0.2	63 0.5	22 0.9	20 11.8			
Tour 7	51	44 3.7	29 0.1	24 0.2	10 0.4	15 1.6	97 4.6	74 0.1	28 0.2	83 1.0	7 0.1	53 0.0	66 0.2	63 0.2	22 0.3	20 11.7			
Tour 8	51	29 4.2	44 0.1	24 0.2	10 0.1	15 2.2	97 4.4	74 0.2	28 0.1	83 1.2	7 0.2	66 0.2	53 0.1	63 0.5	22 0.0	20 11.9			
Tour 9	51	44 5.1	29 0.0	10 0.2	24 0.3	15 2.1	97 4.4	74 0.1	28 0.4	7 2.1	83 0.2	53 0.3	63 0.4	22 0.4	66 0.3	20 10.9			
Tour 10	51	29 6.5	44 0.0	24 0.3	10 0.1	15 1.6	97 4.8	28 0.0	7 2.6	83 0.5	53 0.1	63 0.2	22 0.4	20 11.3	74 1:32				
Tour 11	51	29 7.4	44 0.2	10 0.1	24 0.3	15 1.1	97 5.1	28 0.1	7 2.9	83 0.5	63 0.6	53 0.0	22 0.1	20 11.4					
Tour 12	51	44 8.5	10 0.1	24 0.3	29 0.0	15 0.7	97 5.5	28 0.2	7 2.8	83 0.7	53 1.3	63 0.2	22 0.1	20 10.9					
Tour 13	51	44 9.1	29 1.4	24 0.5	10 0.0	15 0.0	97 5.2	28 0.0	7 2.9	83 1.0	53 1.0	63 0.5	22 0.1	20 10.6					
Tour 14	51	44 9.4	29 1.7	10 0.7	24 0.1	15 0.2	97 5.0	28 0.1	7 3.0	83 1.2	53 1.4	63 0.2	22 8.7	20 1.9					




Nationale
**Nationale
 Consolante (CO)
 Analyse des tours**

Pour information, sans valeur officielle

Tours Secteur 1 Secteur 2 Secteur 3 mps au tour
N°7 MARIE François

Tours	Secteur 1	Secteur 2	Secteur 3	mps au tour
1	19.180	23.572	20.341	1:03.093
2	17.251	23.642	20.279	1:01.172
3	16.992	23.318	20.296	1:00.606
4	16.785	23.471	20.247	1:00.503
5	16.710	23.398	20.636	1:00.744
6	17.215	23.539	20.206	1:00.960
7	17.158	23.578	20.548	1:01.284
8	16.774	23.157	20.203	1:00.134
9	16.579	23.741	20.088	1:00.408
10	16.715	23.392	20.138	1:00.245
11	16.588	23.416	20.088	1:00.092
12	16.523	23.313	20.092	59.928
13	16.568	23.448	20.106	1:00.122
14	16.502	23.476	20.046	1:00.024

N°10 POTAIN Jérémy

Tours	Secteur 1	Secteur 2	Secteur 3	mps au tour
1	18.046	23.170	20.464	1:01.680
2	16.786	23.174	20.077	1:00.037
3	16.891	23.030	20.393	1:00.314
4	16.836	23.979	20.007	1:00.822
5	16.350	23.041	19.868	59.259
6	16.343	22.952	19.779	59.074
7	16.403	23.066	20.264	59.733
8	16.385	23.110	19.880	59.375
9	16.630	22.940	19.759	59.329
10	16.543	23.581	20.494	1:00.618
11	16.912	22.928	19.890	59.730
12	16.894	23.044	19.922	59.860
13	16.941	23.689	20.884	1:01.514
14	16.690	23.102	19.913	59.705

N°15 BACCONNET Kilian

Tours	Secteur 1	Secteur 2	Secteur 3	mps au tour
1	18.129	23.283	20.089	1:01.501
2	16.999	23.849	20.088	1:00.936
3	16.556	23.227	20.029	59.812
4	16.579	23.932	20.419	1:00.930
5	16.406	23.192	20.004	59.602
6	16.492	23.266	20.039	59.797
7	16.504	23.345	20.017	59.866
8	16.469	23.404	20.122	59.995
9	16.472	23.208	19.937	59.617
10	16.492	23.283	19.983	59.758

Tours Secteur 1 Secteur 2 Secteur 3 mps au tour

11	16.492	23.146	19.952	59.590
12	16.426	23.122	19.862	59.410
13	16.380	23.416	20.660	1:00.456
14	16.866	23.255	20.006	1:00.127

N°20 CLAUDE Emile

Tours	Secteur 1	Secteur 2	Secteur 3	mps au tour
1	35.083	23.694	20.128	1:18.905
2	16.650	23.683	20.179	1:00.512
3	16.752	23.576	20.138	1:00.466
4	16.805	23.482	20.250	1:00.537
5	16.735	23.512	20.043	1:00.290
6	16.709	23.618	20.216	1:00.543
7	16.672	23.470	20.153	1:00.295
8	16.716	23.607	20.161	1:00.484
9	16.709	23.356	20.141	1:00.206
10	16.629	23.490	20.098	1:00.217
11	16.715	23.498	20.020	1:00.233
12	16.759	23.496	20.140	1:00.395
13	16.576	23.348	20.178	1:00.102
14	16.733	23.413	20.124	1:00.270

N°22 BOULEY Manon

Tours	Secteur 1	Secteur 2	Secteur 3	mps au tour
1	19.784	24.801	20.473	1:05.058
2	16.717	23.844	20.437	1:00.998
3	16.790	23.919	20.671	1:01.380
4	16.495	23.447	20.231	1:00.173
5	16.698	23.509	20.189	1:00.396
6	16.664	23.477	20.354	1:00.495
7	16.728	23.474	20.129	1:00.331
8	16.748	23.435	20.131	1:00.314
9	16.770	23.725	20.304	1:00.799
10	16.900	23.241	20.133	1:00.274
11	16.473	23.324	20.337	1:00.134
12	16.886	23.562	20.383	1:00.831
13	16.734	23.507	20.203	1:00.444
14	16.957	30.353	21.628	1:08.938

N°24 DABERT Pauline

Tours	Secteur 1	Secteur 2	Secteur 3	mps au tour
1	17.864	23.121	20.414	1:01.399
2	16.921	23.118	20.040	1:00.079
3	16.948	23.122	20.379	1:00.449
4	16.745	23.289	19.963	59.997
5	16.399	23.173	19.943	59.515
6	16.534	23.088	19.848	59.470

Tours Secteur 1 Secteur 2 Secteur 3 mps au tour

7	16.469	23.139	19.926	59.534
8	16.666	23.111	19.858	59.635
9	16.967	23.043	19.868	59.878
10	16.366	23.289	20.462	1:00.117
11	17.237	23.010	19.990	1:00.237
12	16.737	23.015	20.087	59.839
13	16.969	23.564	20.577	1:01.110
14	16.514	23.560	19.881	59.955

N°28 AUGIER Manon


Tours	Secteur 1	Secteur 2	Secteur 3	mps au tour
1	19.572	24.071	20.074	1:03.717
2	17.222	23.354	20.296	1:00.872
3	17.068	23.152	20.017	1:00.237
4	16.421	23.343	20.362	1:00.126
5	16.846	23.285	20.625	1:00.756
6	17.356	23.435	20.050	1:00.841
7	17.259	23.343	19.890	1:00.492
8	16.563	23.310	19.958	59.831
9	16.825	23.103	19.849	59.777
10	16.675	23.070	19.951	59.696
11	16.709	23.254	19.908	59.871
12	16.841	23.184	19.957	59.982
13	16.533	23.421	20.107	1:00.061
14	16.639	23.184	20.077	59.900

N°29 BEAUMANN David

Tours	Secteur 1	Secteur 2	Secteur 3	mps au tour
1	18.632	23.348	19.913	1:01.893
2	16.574	23.232	19.955	59.761
3	16.440	23.079	19.762	59.281
4	16.298	23.161	20.017	59.476
5	16.421	23.107	19.966	59.494
6	17.394	23.052	20.029	1:00.475
7	16.532	23.295	19.801	59.628
8	16.561	23.064	19.809	59.434
9	16.899	23.051	19.811	59.761
10	16.621	23.524	20.177	1:00.322
11	16.958	23.079	19.860	59.897
12	17.572	23.097	19.880	1:00.549
13	16.723	23.478	20.325	1:00.526
14	16.637	23.001	19.904	59.542

N°42 DURAND Louis

1	19.134	23.467	20.398	1:02.999
2	17.402	23.187	20.210	1:00.799




Nationale
**Nationale
 Consolante (CO)
 Analyse des tours**

Pour information, sans valeur officielle

Tours	Secteur 1	Secteur 2	Secteur 3	mps au tour
3	16.590	23.160	20.232	59.982
4	16.595	23.199	32.179	1:11.973

N°44 TRAMONTIN Antonin

1	17.751	23.341	20.315	1:01.407
2	16.775	23.169	20.065	1:00.009
3	16.514	23.084	19.992	59.590
4	16.744	23.031	20.038	59.813
5	16.519	23.153	19.819	59.491
6	16.962	23.297	19.981	1:00.240
7	16.387	23.368	19.830	59.585
8	16.955	23.029	19.785	59.769
9	16.585	22.994	19.939	59.518
10	16.412	23.752	20.287	1:00.451
11	17.138	23.038	19.865	1:00.041
12	16.904	23.032	19.889	59.825
13	16.688	23.012	19.884	59.584
14	16.370	22.995	19.861	59.226

N°51 FENESTRAZ Sacha

1	17.502	23.155	19.965	1:00.622
2	16.515	23.088	19.984	59.587
3	16.515	23.018	19.876	59.409
4	16.449	23.050	19.839	59.338
5	16.422	23.024	19.822	59.268
6	16.325	22.994	19.810	59.129
7	16.433	22.930	19.787	59.150
8	16.327	22.894	19.804	59.025
9	16.264	22.871	19.688	58.823
10	16.374	22.903	19.747	59.024
11	16.365	22.860	19.763	58.988
12	16.354	22.803	19.757	58.914
13	16.329	22.897	19.781	59.007
14	16.209	22.879	19.772	58.860

N°53 BIHEL Natan

1	19.968	24.177	20.318	1:04.463
2	17.143	23.466	20.188	1:00.797
3	16.725	23.904	19.973	1:00.602
4	16.684	23.531	20.036	1:00.251
5	16.606	23.376	20.070	1:00.052
6	17.159	23.535	20.067	1:00.761
7	17.118	23.773	20.326	1:01.217
8	17.120	23.296	20.028	1:00.444

Tours	Secteur 1	Secteur 2	Secteur 3	mps au tour
9	16.614	24.002	20.027	1:00.643
10	16.898	23.337	20.150	1:00.385
11	16.602	23.409	20.663	1:00.674
12	16.853	23.597	20.215	1:00.665
13	16.583	23.365	20.205	1:00.153
14	16.644	23.788	20.182	1:00.614

N°63 GARDET Alexi

1	19.513	24.297	20.434	1:04.244
2	16.887	23.410	20.179	1:00.476
3	16.884	24.430	20.237	1:01.551
4	16.612	23.388	20.167	1:00.167
5	16.551	23.991	20.188	1:00.730
6	16.695	23.514	20.165	1:00.374
7	16.862	23.684	20.383	1:00.929
8	16.763	23.603	20.188	1:00.554
9	16.575	23.687	20.185	1:00.447
10	16.651	23.440	20.157	1:00.248
11	16.506	23.391	20.416	1:00.313
12	16.719	23.649	20.625	1:00.993
13	16.596	23.453	20.376	1:00.425
14	16.840	23.347	20.160	1:00.347

N°66 PIERRAT Clément

1	19.560	23.807	20.342	1:03.709
2	17.178	23.419	20.474	1:01.071
3	17.339	24.786	20.815	1:02.940
4	16.395	23.171	20.016	59.582
5	16.653	23.225	19.952	59.830
6	16.818	23.552	20.108	1:00.478
7	17.175	23.721	20.366	1:01.262
8	16.620	23.195	20.176	59.991
9	16.628	24.522	20.886	1:02.036

N°74 BARRERE Axel

1	19.256	23.546	20.306	1:03.108
2	17.200	23.381	20.192	1:00.773
3	16.557	23.264	20.126	59.947
4	16.702	23.190	20.812	1:00.704
5	16.868	23.498	20.655	1:01.021
6	16.794	23.474	20.217	1:00.485
7	17.419	23.204	20.082	1:00.705
8	16.563	23.348	19.948	59.859
9	16.421	23.162	19.923	59.506

Tours	Secteur 1	Secteur 2	Secteur 3	mps au tour
10	16.698	23.172	2:08.395	2:48.265

N°83 TENEKETZIAN William


1	19.067	23.640	20.328	1:03.035
2	16.839	23.421	20.094	1:00.354
3	16.529	23.336	20.533	1:00.398
4	16.844	23.514	20.341	1:00.699
5	16.988	23.591	20.616	1:01.195
6	17.163	23.594	20.117	1:00.874
7	17.605	23.643	20.465	1:01.713
8	16.519	23.441	20.064	1:00.024
9	16.668	24.196	20.067	1:00.931
10	17.082	23.394	20.086	1:00.562
11	16.566	23.509	20.024	1:00.099
12	16.595	23.379	20.101	1:00.075
13	16.833	23.560	20.064	1:00.457
14	16.672	23.309	20.235	1:00.216

N°93 IBANEZ Francois

1	18.564	23.546	20.140	1:02.250
2	16.686	23.199	20.710	1:00.595
3	16.491	23.159	20.072	59.722
4	16.614	23.617	30.438	1:10.669
5	17.741	28.917	25.546	1:12.204

N°97 ANCHER Brian

1	19.792	23.688	20.175	1:03.655
2	17.181	23.391	20.143	1:00.715
3	16.686	23.251	20.036	59.973
4	16.447	23.654	20.519	1:00.620
5	16.744	23.242	20.938	1:00.924
6	17.086	23.468	20.094	1:00.648
7	16.746	23.353	20.132	1:00.231
8	16.544	23.189	20.037	59.770
9	16.398	23.195	20.031	59.624
10	16.630	23.425	20.120	1:00.175
11	16.498	23.359	20.007	59.864
12	16.514	23.305	20.013	59.832
13	16.611	23.511	20.094	1:00.216
14	16.436	23.372	20.047	59.855





Nationale

Nationale
Consolante (CO)
Grille de départ

Document 40

Sous réserve du contrôle technique ou d'incidents d'ordre sportif

22 BOULEY Manon	19	
74 BARRERE Axel	18	63 GARDET Alexi
97 ANCHER Brian	17	
83 TENEKETZIAN William	16	53 BIHEL Natan
66 PIERRAT Clément	15	
15 BACCONNET Kilian	14	28 AUGIER Manon
10 POTAIN Jérémy	13	
44 TRAMONTIN Antonin	12	7 MARIE Francois
76 HUCHER Nathan	11	
20 CLAUDE Emile	10	93 IBANEZ Francois
	9	
	8	29 BEAUMANN David
	7	
	6	42 DURAND Louis
	5	
	4	24 DABERT Pauline
	3	
	2	51 FENESTRAZ Sacha
	1	

POLE POSITION



Départ : 18/05 - 12:15 14 Tours = 0,000 Km

NSK Varennes 16-18/05/2014

NSK

Page 1 / 1

Apex Timing 



KARTGEM

LPTENT
www.lptent.com



#MOJO

www.mon **sticker** perso.com

BOXS

ITAKA
SHOP.com



LE MONDE DU
KARTING

