


**Nationale**
**Nationale**  
**Manche B-C (BC)**  
**Résultats**
**Document 32**

Sous réserve du contrôle technique ou d'incidents d'ordre sportif

N°		Cl't	Pilote	Club	Chassis	Meilleur S1	Meilleur S2	Meilleur S3	Meilleur tour	Interv.	Ecart
27	▲7	1	SIMMENAUER Jean-Baptiste	Angerville	Tony	16.128	23.047	19.358	58.584		
68	▲3	2	LEUILLET Tom	Rosny	Birel	16.193	23.080	19.367	58.749	0.888	<b>0.888</b>
8	=	3	PERCEVAL Antoine	Brétigny	Tony	16.038	22.917	19.360	58.419	0.284	<b>1.172</b>
70	▲8	4	BAVEREL Paul	Besançon	Tony	16.227	22.970	19.464	58.783	0.900	<b>2.072</b>
12	▲5	5	LEMEE Thomas	St.Pierre sur Dives	Kosmic	16.207	23.099	19.477	58.875	0.794	<b>2.866</b>
44	▲1	6	TRAMONTIN Antonin	St.Tropez	Kosmic	16.223	22.957	19.442	58.731	0.254	<b>3.120</b>
59	▼6	7	VILLE Nicolas	Villars	Tony	16.216	23.111	19.540	58.936	0.726	<b>3.846</b>
61	▼2	8	HEDOUIIN Nathan	Rouen	Sodi	16.189	23.063	19.488	58.877	1.726	<b>5.572</b>
35	▲11	9	CAMMARATA Marc	Cormeilles	Sodi	16.267	23.164	19.509	59.107	0.483	<b>6.055</b>
9	▲7	10	MELA Jean-Baptiste	Salbris	Birel	16.297	23.182	19.511	59.178	0.849	<b>6.904</b>
5	▼2	11	ANDLAUER Julien	Lyon KMC	Ok1	16.240	22.979	19.323	58.759	1.007	<b>7.911</b>
6	▲4	12	CAPPELLO Christopher	Lyon KMC	Ok1	16.265	23.111	19.460	58.992	0.159	<b>8.070</b>
60	▲6	13	LEUILLET Gabin	Rosny	Birel	16.399	23.163	19.491	59.111	0.020	<b>8.090</b>
50	▼10	14	HERBLOT Vincent	Brétigny	Tony	16.231	23.070	19.411	58.835	0.264	<b>8.354</b>
98	▼2	15	MARY Bastien	Angerville	Tony	16.250	23.127	19.528	59.144	0.148	<b>8.502</b>
13	▲8	16	SERVIER Emma	Varenes	Birel	16.287	23.054	19.510	58.950	0.374	<b>8.876</b>
24	▲8	17	DABERT Pauline	Mer	Sodi	16.260	23.243	19.565	59.128	1.473	<b>10.349</b>
53	=	18	BIHEL Natan	Laval	Tony	16.362	23.306	19.493	59.465	0.528	<b>10.877</b>
10	▼4	19	POTAIN Jérémy	Varenes	Kosmic	16.258	23.165	19.486	58.909	0.144	<b>11.021</b>
17	▼6	20	DROUET Thomas	Armagnac Bigorre	F.A.	16.270	23.082	19.357	58.807	1.996	<b>13.017</b>
97	▲6	21	ANCHER Brian	Rosny	Kosmic	16.278	23.106	19.547	59.028	0.662	<b>13.679</b>
83	=	22	TENEKETZIAN William	St.Tropez	Kosmic	16.400	23.328	19.698	59.489	0.660	<b>14.339</b>
63	▲5	23	GARDET Alexi	Annemasse	Ok1	16.533	23.326	19.750	59.710	1.993	<b>16.332</b>
28	▲2	24	AUGIER Manon	Luronne	Formula-K	16.464	23.296	19.554	59.453	0.235	<b>16.567</b>
39	▼4	25	USANNA Anthony	Besançon	Tony	16.524	23.307	19.540	59.582	0.050	<b>16.617</b>
65	▼24	26	CARDE Emilien	J.B.H.	Kosmic	16.224	23.300	19.480	59.189	4 Tours	<b>4 Tours</b>
7	▼4	27	MARIE François	Lyon KMC	Ok1	20.062	24.453	22.934	1:07.449	5 Tours	<b>9 Tours</b>

**Non classés**

62			DEVANLAY Julien	Brétigny	Tony						<b>Non partant</b>
----	--	--	-----------------	----------	------	--	--	--	--	--	--------------------

Tête de course : N°65 CARDE Emilien (1-2) / N°68 LEUILLET Tom (3-5) / N°27 SIMMENAUER Jean-Baptiste (6-10)

Départ : 17:05 - 16:54:33

Meilleur tour : N°8 PERCEVAL Antoine 58.419

Météo : Soleil Air : 14°C Piste : Sèche

Record de l'épreuve : N°11 VROMANT Alexandre 58.216

NSK Varennes 16-18/05/2014

Page 1 / 1

Apex Timing

NSK


[www.monstickerperso.com](http://www.monstickerperso.com)




**Nationale**

**Nationale**  
**Manche B-C (BC)**  
**Tableau des tours**

Pour information, sans valeur officielle

	1	2	3	4	5	6	7	8	9	10	11	12	13	14	15	16	17	18	19	20	21	22	23	24	25	26	27	28
<b>Grille</b>	59	65	8	50	68	61	44	27	5	12	<del>65</del>	70	98	17	10	6	9	53	60	35	39	83	7	13	24	28	97	63
<b>Départ</b>	65	59	8	50	68	61	44	5	27	98	12	10	70	9	17	6	60	53	35	24	83	39	13	7	28	63	97	
<b>Tour 1</b> Intervalle	65	68 0.7	59 0.1	8 0.1	27 0.1	44 0.4	12 0.2	70 0.2	60 0.5	98 0.2	61 0.2	17 0.0	9 0.1	35 0.1	6 0.1	13 0.4	53 0.6	83 0.1	63 0.1	39 0.0	24 0.1	97 0.7	28 0.1	50 0.2	10 0.2	5 0.1	<del>63</del> 1.6	
<b>Tour 2</b>	65	68 0.4	27 0.4	59 0.1	8 0.3	44 0.0	70 0.2	12 0.1	60 0.6	98 0.2	17 0.6	9 0.1	35 0.2	6 0.3	61 0.0	13 0.3	53 0.4	83 0.6	63 0.1	24 0.0	39 0.1	5 0.2	97 0.0	50 0.0	10 0.1	5 0.3	28 0.8	
<b>Tour 3</b>	68	65 0.1	27 0.1	59 0.2	8 0.1	70 0.5	12 0.3	44 0.2	60 0.4	98 0.3	17 0.1	9 0.5	35 0.5	6 0.0	61 0.3	13 0.2	53 0.6	5 1.2	83 0.1	24 0.4	50 0.4	63 0.1	97 0.2	10 0.1	39 0.6	28 0.6		
<b>Tour 4</b>	68	65 0.1	27 0.1	8 0.2	59 0.2	70 0.1	12 0.6	44 0.1	60 0.8	17 0.1	98 0.3	9 0.2	61 0.3	35 0.2	6 0.2	13 0.7	53 0.7	5 0.6	83 0.8	24 0.1	50 0.2	63 1.0	10 0.0	97 0.4	39 0.1	28 0.9		
<b>Tour 5</b>	68	27 0.1	65 0.1	8 0.1	70 0.0	59 0.2	12 0.3	44 0.1	60 1.1	17 0.1	98 0.3	61 0.2	9 0.2	35 0.2	6 0.1	13 0.5	5 1.2	53 0.4	24 1.2	50 0.2	83 0.5	10 0.4	63 0.7	97 0.1	39 0.0	28 0.7		
<b>Tour 6</b>	27	68 0.4	8 0.2	<del>65</del> 0.1	70 0.1	12 0.3	59 0.0	44 0.1	60 1.2	61 0.5	35 0.3	9 0.1	98 0.2	6 0.2	13 0.1	5 1.1	53 0.7	50 0.9	24 0.4	10 1.3	83 0.2	63 0.6	97 0.1	39 0.1	17 0.1	28 0.3		
<b>Tour 7</b>	27	68 0.4	70 1.0	8 0.3	12 0.0	59 0.2	44 0.1	60 0.6	61 0.3	35 0.8	9 0.3	98 0.1	6 0.3	13 0.2	5 0.1	50 1.8	53 0.0	24 0.6	10 1.3	83 0.6	97 1.0	17 0.4	63 0.5	39 0.0	28 0.4			
<b>Tour 8</b>	27	68 0.5	8 1.0	70 0.1	12 0.4	44 0.7	59 0.1	61 1.6	35 0.1	9 0.1	98 0.1	6 0.1	13 0.2	5 0.1	60 0.1	50 1.9	53 0.6	24 0.1	10 1.0	83 1.2	97 0.2	17 0.1	63 1.4	39 0.1	28 0.1			
<b>Tour 9</b>	27	68 0.7	8 0.7	70 0.5	12 0.8	44 0.3	59 0.3	61 1.8	35 0.3	9 0.7	60 0.5	5 0.3	6 0.3	98 0.4	50 0.1	13 0.4	24 0.8	53 0.2	10 0.2	83 1.9	97 0.4	17 0.0	63 1.7	39 0.1	28 0.1			
<b>Tour 10</b>	27	68 0.8	8 0.2	70 0.9	12 0.7	44 0.2	59 0.7	61 1.7	35 0.4	9 0.8	5 1.0	6 0.1	60 0.0	50 0.2	98 0.1	13 0.3	24 1.4	53 0.5	10 0.1	17 1.9	97 0.6	83 0.6	63 1.9	28 0.2	39 0.0			




**Nationale**

Nationale

Manche B-C (BC)

Analyse des tours

Pour information, sans valeur officielle

Tours	Secteur 1	Secteur 2	Secteur 3	mps au tour
<b>N°5 ANDLAUER Julien</b>				
1	23.970	23.583	19.707	1:07.260
2	16.579	23.269	19.533	59.381
3	16.693	23.417	19.519	59.629
4	16.240	23.197	19.431	58.868
5	16.304	23.074	19.572	58.950
6	16.384	23.223	19.546	59.153
7	16.259	23.141	19.359	58.759
8	16.391	22.979	19.647	59.017
9	17.544	23.310	19.323	1:00.177
10	16.280	23.285	19.765	59.330

Tours	Secteur 1	Secteur 2	Secteur 3	mps au tour
<b>N°6 CAPPELLO Christopher</b>				
1	19.127	24.358	19.874	1:03.359
2	17.180	23.382	19.711	1:00.273
3	16.627	23.409	19.659	59.695
4	16.335	23.197	19.460	58.992
5	16.351	23.261	19.608	59.220
6	16.360	23.466	19.873	59.699
7	16.477	23.545	19.554	59.576
8	16.346	23.111	19.704	59.161
9	18.235	23.165	19.470	1:00.870
10	16.265	23.155	19.719	59.139

Tours	Secteur 1	Secteur 2	Secteur 3	mps au tour
<b>N°7 MARIE François</b>				
1	20.062	24.453	22.934	1:07.449

Tours	Secteur 1	Secteur 2	Secteur 3	mps au tour
<b>N°8 PERCEVAL Antoine</b>				
1	18.603	23.475	19.842	1:01.920
2	16.773	23.231	19.981	59.985
3	16.210	23.050	19.613	58.873
4	16.297	23.053	19.567	58.917
5	16.472	23.363	19.629	59.464
6	16.525	23.413	19.501	59.439
7	17.486	23.234	19.422	1:00.142
8	16.038	23.026	19.360	58.424
9	16.044	22.979	19.396	58.419
10	16.190	22.917	19.398	58.505

Tours	Secteur 1	Secteur 2	Secteur 3	mps au tour
<b>N°9 MELA Jean-Baptiste</b>				
1	19.262	24.260	19.958	1:03.480
2	16.802	23.428	19.776	1:00.006
3	16.442	23.221	19.605	59.268
4	16.316	23.248	19.614	59.178
5	16.344	23.546	19.674	59.564

Tours	Secteur 1	Secteur 2	Secteur 3	mps au tour
6	16.402	23.732	19.572	59.706
7	16.593	23.399	19.511	59.503
8	16.297	23.271	19.748	59.316
9	17.151	23.229	19.605	59.985
10	16.462	23.182	19.554	59.198

Tours	Secteur 1	Secteur 2	Secteur 3	mps au tour
<b>N°10 POTAIN Jérémy</b>				
1	22.328	24.257	20.353	1:06.938
2	16.869	23.441	19.763	1:00.073
3	17.159	23.281	20.145	1:00.585
4	16.857	23.189	19.623	59.669
5	16.635	23.250	19.549	59.434
6	16.354	23.625	19.959	59.938
7	16.324	23.225	19.523	59.072
8	16.344	23.190	19.563	59.097
9	16.258	23.165	19.486	58.909
10	16.642	23.440	19.661	59.743

Tours	Secteur 1	Secteur 2	Secteur 3	mps au tour
<b>N°12 LEMEE Thomas</b>				
1	18.692	23.583	20.014	1:02.289
2	16.506	23.304	19.890	59.700
3	16.445	23.289	19.490	59.224
4	16.207	23.316	19.578	59.101
5	16.390	23.228	19.495	59.113
6	16.327	23.255	19.804	59.386
7	16.617	23.318	19.628	59.563
8	16.288	23.194	19.505	58.987
9	16.215	23.341	19.541	59.097
10	16.299	23.099	19.477	58.875

Tours	Secteur 1	Secteur 2	Secteur 3	mps au tour
<b>N°13 SERVIER Emma</b>				
1	19.287	23.821	19.979	1:03.087
2	17.198	23.379	19.729	1:00.306
3	16.547	23.292	19.651	59.490
4	16.395	23.236	19.786	59.417
5	16.318	23.164	19.594	59.076
6	16.515	23.243	19.577	59.335
7	16.541	23.382	19.664	59.587
8	16.365	23.054	19.761	59.180
9	18.406	23.646	19.591	1:01.643
10	16.287	23.153	19.510	58.950


Tours	Secteur 1	Secteur 2	Secteur 3	mps au tour
<b>N°17 DROUET Thomas</b>				
1	19.101	23.851	20.131	1:03.083
2	17.115	23.303	19.626	1:00.044

Tours	Secteur 1	Secteur 2	Secteur 3	mps au tour
3	16.332	23.082	19.487	58.901
4	16.331	23.185	19.544	59.060
5	16.725	23.116	19.513	59.354
6	16.503	31.103	19.745	1:07.351
7	16.792	23.329	19.484	59.605
8	16.270	23.180	19.357	58.807
9	16.330	23.103	20.234	59.667
10	16.357	23.172	19.694	59.223

Tours	Secteur 1	Secteur 2	Secteur 3	mps au tour
<b>N°24 DABERT Pauline</b>				
1	20.487	24.189	19.876	1:04.552
2	17.116	23.405	19.924	1:00.445
3	17.046	23.871	19.800	1:00.717
4	16.260	23.376	19.576	59.212
5	16.621	23.361	19.652	59.634
6	16.857	23.243	19.567	59.667
7	16.276	23.287	19.565	59.128
8	16.334	23.360	19.690	59.384
9	16.466	23.268	19.769	59.503
10	16.598	23.321	19.606	59.525

Tours	Secteur 1	Secteur 2	Secteur 3	mps au tour
<b>N°27 SIMMENAUER Jean-Baptiste</b>				
1	18.445	23.407	19.884	1:01.736
2	16.402	23.125	19.851	59.378
3	16.223	23.121	19.517	58.861
4	16.334	23.303	19.504	59.141
5	16.232	23.513	19.619	59.364
6	16.421	23.232	19.457	59.110
7	16.237	23.159	19.484	58.880
8	16.245	23.144	19.358	58.747
9	16.128	23.047	19.409	58.584
10	16.249	23.101	19.420	58.770

Tours	Secteur 1	Secteur 2	Secteur 3	mps au tour
<b>N°28 AUGIER Manon</b>				
1	20.625	24.136	20.117	1:04.878
2	16.930	24.624	19.805	1:01.359
3	17.568	23.639	19.874	1:01.081
4	16.594	23.562	19.734	59.890
5	16.542	23.325	19.720	59.587
6	16.501	23.508	19.942	59.951
7	16.895	24.004	19.554	1:00.453
8	16.464	23.333	19.656	59.453
9	16.720	23.296	19.961	59.977
10	17.441	23.533	19.825	1:00.799




**Nationale**

Nationale

Manche B-C (BC)

Analyse des tours

Pour information, sans valeur officielle

Tours	Secteur 1	Secteur 2	Secteur 3	mps au tour
<b>N°35 CAMMARATA Marc</b>				
1	18.823	24.109	19.933	1:02.865
2	17.140	23.328	19.608	1:00.076
3	16.420	23.408	19.849	59.677
4	16.308	23.270	19.529	59.107
5	16.308	23.350	19.586	59.244
6	16.267	23.547	19.509	59.323
7	16.483	23.285	19.572	59.340
8	16.329	23.333	19.785	59.447
9	16.645	23.164	19.582	59.391
10	16.332	23.219	19.569	59.120

Tours	Secteur 1	Secteur 2	Secteur 3	mps au tour
<b>N°39 USANNA Anthony</b>				
1	20.003	24.276	20.012	1:04.291
2	17.090	23.448	20.240	1:00.778
3	18.982	23.386	19.722	1:02.090
4	16.524	23.319	19.739	59.582
5	16.668	23.307	19.809	59.784
6	16.756	23.825	19.540	1:00.121
7	17.139	23.749	19.724	1:00.612
8	16.628	23.354	19.760	59.742
9	16.573	23.379	20.013	59.965
10	16.906	24.317	19.749	1:00.972

Tours	Secteur 1	Secteur 2	Secteur 3	mps au tour
<b>N°44 TRAMONTIN Antonin</b>				
1	18.747	23.531	20.041	1:02.319
2	16.405	23.246	19.770	59.421
3	16.562	23.828	19.517	59.907
4	16.315	23.281	19.463	59.059
5	16.446	23.166	19.448	59.060
6	16.529	23.126	19.808	59.463
7	17.011	23.170	19.607	59.788
8	16.568	23.203	19.535	59.306
9	16.223	23.103	19.442	58.768
10	16.324	22.957	19.450	58.731

Tours	Secteur 1	Secteur 2	Secteur 3	mps au tour
<b>N°50 HERBLOT Vincent</b>				
1	23.738	23.576	19.772	1:07.086
2	16.791	23.546	19.606	59.943
3	17.355	23.211	19.954	1:00.520
4	16.368	23.185	19.466	59.019
5	16.791	23.318	19.507	59.616
6	16.231	23.212	19.527	58.970
7	16.308	23.178	19.441	58.927

Tours	Secteur 1	Secteur 2	Secteur 3	mps au tour
8	16.553	23.134	19.589	59.276
9	16.291	23.298	19.411	59.000
10	16.322	23.070	19.443	58.835

Tours	Secteur 1	Secteur 2	Secteur 3	mps au tour
<b>N°53 BIHEL Natan</b>				
1	19.343	24.457	20.307	1:04.107
2	16.807	23.531	19.808	1:00.146
3	16.469	23.470	19.749	59.688
4	16.438	23.600	19.493	59.531
5	16.362	23.492	20.132	59.986
6	16.401	23.468	19.596	59.465
7	16.562	23.754	19.642	59.958
8	16.751	23.436	19.660	59.847
9	16.485	23.306	20.126	59.917
10	16.697	23.510	19.599	59.806

Tours	Secteur 1	Secteur 2	Secteur 3	mps au tour
<b>N°59 VILLE Nicolas</b>				
1	17.940	23.813	20.039	1:01.792
2	16.464	23.493	19.857	59.814
3	16.317	23.138	19.559	59.014
4	16.662	23.132	19.580	59.374
5	16.860	23.142	19.563	59.565
6	16.508	23.327	19.974	59.809
7	16.902	23.301	19.561	59.764
8	16.851	23.236	19.540	59.627
9	16.216	23.111	19.609	58.936
10	16.341	23.127	19.637	59.105

Tours	Secteur 1	Secteur 2	Secteur 3	mps au tour
<b>N°60 LEUILLET Gabin</b>				
1	18.540	23.808	19.985	1:02.333
2	16.498	23.416	19.644	59.558
3	16.537	23.190	19.581	59.308
4	16.582	23.247	19.597	59.426
5	16.555	23.205	19.593	59.353
6	16.516	23.435	19.650	59.601
7	16.437	23.176	19.498	59.111
8	16.515	23.299	21.850	1:01.664
9	17.030	23.163	19.491	59.684
10	16.399	23.399	20.013	59.811

Tours	Secteur 1	Secteur 2	Secteur 3	mps au tour
<b>N°61 HEDOUIN Nathan</b>				
1	18.239	23.991	21.505	1:03.735
2	17.839	23.389	19.582	1:00.810
3	16.369	23.343	19.491	59.203
4	16.189	23.214	19.558	58.961


Tours	Secteur 1	Secteur 2	Secteur 3	mps au tour
5	16.251	23.112	19.562	58.925
6	16.374	23.549	19.571	59.494
7	16.306	23.083	19.488	58.877
8	16.336	23.244	20.581	1:00.161
9	16.467	23.195	19.525	59.187
10	16.331	23.063	19.558	58.952

Tours	Secteur 1	Secteur 2	Secteur 3	mps au tour
<b>N°63 GARDET Alexi</b>				
1	19.300	24.194	20.149	1:03.643
2	16.753	23.505	20.360	1:00.618
3	16.992	23.897	20.444	1:01.333
4	16.699	23.406	19.828	59.933
5	17.026	23.362	19.814	1:00.202
6	16.546	23.732	19.814	1:00.092
7	17.235	23.806	19.750	1:00.791
8	16.533	23.416	19.761	59.710
9	16.544	23.326	20.115	59.985
10	16.922	24.102	19.767	1:00.791

Tours	Secteur 1	Secteur 2	Secteur 3	mps au tour
<b>N°65 CARDE Emilien</b>				
1	17.473	23.622	19.850	1:00.945
2	16.562	23.413	19.776	59.751
3	16.488	23.300	19.757	59.545
4	16.224	23.485	19.480	59.189
5	16.665	23.434	19.560	59.659
6	16.345	23.864	19.557	59.766

Tours	Secteur 1	Secteur 2	Secteur 3	mps au tour
<b>N°68 LEUILLET Tom</b>				
1	18.137	23.540	19.794	1:01.471
2	16.497	23.275	19.639	59.411
3	16.301	23.273	19.453	59.027
4	16.220	23.472	19.481	59.173
5	16.643	23.281	19.571	59.495
6	16.819	23.388	19.431	59.638
7	16.193	23.207	19.505	58.905
8	16.265	23.186	19.425	58.876
9	16.195	23.187	19.367	58.749
10	16.315	23.080	19.533	58.928

Tours	Secteur 1	Secteur 2	Secteur 3	mps au tour
<b>N°70 BAVEREL Paul</b>				
1	18.823	23.678	19.908	1:02.409
2	16.434	23.263	19.588	59.285
3	16.335	23.233	19.496	59.064
4	16.254	23.037	19.521	58.812
5	16.534	23.031	19.562	59.127





**Nationale**

Nationale

Manche B-C (BC)

Analyse des tours

Pour information, sans valeur officielle

Tours	Secteur 1	Secteur 2	Secteur 3	mps au tour
6	16.604	23.424	19.660	59.688
7	16.797	23.151	<b>19.465</b>	59.413
8	<b>16.227</b>	23.072	19.679	58.978
9	16.256	23.063	<b>19.464</b>	<b>58.783</b>
10	16.303	<b>22.970</b>	19.611	58.884

**N°83 TENEKETZIAN William**


1	<b>19.621</b>	<b>24.094</b>	<b>20.366</b>	<b>1:04.081</b>
2	<b>17.143</b>	<b>23.557</b>	<b>19.910</b>	<b>1:00.610</b>
3	<b>16.950</b>	23.587	19.951	<b>1:00.488</b>
4	<b>16.400</b>	<b>23.346</b>	<b>19.757</b>	<b>59.503</b>
5	17.381	23.456	<b>19.698</b>	1:00.535
6	16.482	23.797	20.268	1:00.547
7	16.402	23.382	19.705	<b>59.489</b>
8	16.450	23.406	19.900	59.756
9	16.477	<b>23.328</b>	19.773	59.578
10	16.503	23.570	21.034	1:01.107

**N°97 ANCHER Brian**

1	<b>19.967</b>	<b>24.382</b>	<b>20.274</b>	<b>1:04.623</b>
2	<b>16.638</b>	<b>23.487</b>	<b>20.028</b>	<b>1:00.153</b>
3	17.171	23.561	20.241	1:00.973
4	17.155	<b>23.331</b>	<b>19.794</b>	1:00.280
5	<b>16.627</b>	23.375	19.820	<b>59.822</b>
6	<b>16.546</b>	23.813	<b>19.700</b>	1:00.059
7	16.746	<b>23.317</b>	<b>19.647</b>	<b>59.710</b>
8	<b>16.278</b>	<b>23.203</b>	<b>19.547</b>	<b>59.028</b>
9	16.662	<b>23.116</b>	19.989	59.767
10	16.677	<b>23.106</b>	20.197	59.980

**N°98 MARY Bastien**

1	<b>19.209</b>	<b>23.699</b>	<b>20.403</b>	<b>1:03.311</b>
2	<b>16.484</b>	<b>23.437</b>	<b>19.685</b>	<b>59.606</b>
3	<b>16.415</b>	<b>23.398</b>	<b>19.609</b>	<b>59.422</b>
4	16.627	<b>23.308</b>	<b>19.588</b>	59.523
5	16.518	<b>23.243</b>	<b>19.564</b>	<b>59.325</b>
6	<b>16.407</b>	24.277	19.769	1:00.453
7	16.511	23.423	<b>19.531</b>	59.465
8	<b>16.330</b>	<b>23.187</b>	19.772	<b>59.289</b>
9	18.666	23.289	<b>19.528</b>	1:01.483
10	<b>16.250</b>	<b>23.127</b>	19.767	<b>59.144</b>





**Nationale**

Nationale  
Manche B-C (BC)  
Grille de départ

Document 26.1

Sous réserve du contrôle technique ou d'incidents d'ordre sportif

97 ANCHER Brian	28	63 GARDET Alexi
24 DABERT Pauline	27	28 AUGIER Manon
7 MARIE François	26	13 SERVIER Emma
39 USANNA Anthony	25	83 TENEKETZIAN William
60 LEUILLET Gabin	24	35 CAMMARATA Marc
9 MELA Jean-Baptiste	23	53 BIHEL Natan
10 POTAIN Jérémy	22	6 CAPPELLO Christopher
98 MARY Bastien	21	17 DROUET Thomas
62 DEVANLAY Julien	20	70 BAVEREL Paul
5 ANDLAUER Julien	19	12 LEMEE Thomas
44 TRAMONTIN Antonin	18	27 SIMMENAUER Jean-Baptiste
68 LEUILLET Tom	17	61 HEDOUIN Nathan
8 PERCEVAL Antoine	16	50 HERBLOT Vincent
59 VILLE Nicolas	15	65 CARDE Emilien
	14	
	13	
	12	
	11	
	10	
	9	
	8	
	7	
	6	
	5	
	4	
	3	
	2	
	1	

POLE POSITION



Départ : 17/05 - 16:54 10 Tours = 0,000 Km

NSK Varennes 16-18/05/2014

NSK

Page 1 / 1

Apex Timing



www.mon sticker perso.com

