


Nationale

 Nationale
 Manche A-B (AB)
 Résultats

Document 27.2 OFFICIEL

Sous réserve du contrôle technique ou d'incidents d'ordre sportif

Clt	N°	Pilote	p-l	Tours	Ecart	Interv.	Meilleur tour
1	84	COUDERT Anthony	p	10			58.660
2	68	LEUILLET Tom	p	10	0.166	0.166	58.951
3	94	RENAUDIN Adrien	p	10	3.230	3.064	58.802
4	5	ANDLAUER Julien	p	10	3.423	0.193	58.608
5	62	DEVANLAY Julien	p	10	3.598	0.175	58.675
6	32	BREUIL Marina	p	10	3.804	0.206	58.529
7	19	SIMMENAUER Louis-Ferdinand	p	10	7.690	3.886	58.341
8	59	VILLE Nicolas	p	10	7.899	0.209	58.826
9	25	CARTON Romain	p	10	8.814	0.915	59.143
10	98	MARY Bastien	p	10	9.055	0.241	59.063
11	3	FERRER Camille	p	10	9.174	0.119	58.698
12	76	HUCHER Nathan	p	10	9.416	0.242	58.822
13	37	BAUDOT Geoffrey	p	10	11.105	1.689	58.519
14	29	BEAUMANN David	p	10	11.394	0.289	59.023
15	60	LEUILLET Gabin	p	10	11.457	0.063	59.245
16	8	PERCEVAL Antoine	p	10	11.599	0.142	58.508
17	10	POTAIN Jérémy	p	10	12.272	0.673	58.852
18	9	MELA Jean-Baptiste	p	10	12.457	0.185	59.020
19	13	SERVIER Emma	p	10	12.860	0.403	58.920
20	83	TENEKETZIAN William		10	13.052	0.192	59.304
21	66	PIERRAT Clément	p	10	14.947	1.895	59.434
22	51	FENESTRAZ Sacha	p	10	17.469	2.522	59.042
23	22	BOULEY Manon	p	10	24.737	7.268	1:00.506
24	97	ANCHER Brian	p	10	24.747	0.010	1:00.566
25	26	BONNAIRE Alexandre	p	10	24.818	0.071	59.758
26	35	CAMMARATA Marc	p	10	45.257	20.439	59.340
27	44	TRAMONTIN Antonin	p	8	2 Tours	2 Tours	58.956
28	55	MARION Aurélien	p	8	2 Tours	15.426	58.796
29	77	GELORMINI Luca	p	5	5 Tours	3 Tours	59.039


Tête de course : N°77 GELORMINI Luca (1-2) / N°19 SIMMENAUER Louis-Ferdinand (3-3) / N°68 LEUILLET Tom (4-4) / N°19 SIMMENAUER Louis-Ferdinand (5-5) / N°68 LEUILLET Tom (6-8) / N°84 COUDERT Anthony (9-10)

Départ : 17:05 - 11:07:53

Meilleur tour : N°19 SIMMENAUER Louis-Ferdinand 58.341

Météo : Soleil Air : 11°C Piste : Sèche

Record de l'épreuve : N°77 GELORMINI Luca 58.253






Nationale

Nationale
Manche A-B (AB)
Tableau des tours

Pour information, sans valeur officielle

	1	2	3	4	5	6	7	8	9	10	11	12	13	14	15	16	17	18	19	20	21	22	23	24	25	26	27	28	29
Grille	77	59	19	8	84	68	3	44	32	5	37	62	55	98	94	10	25	9	26	60	51	35	29	83	76	13	66	97	22
Départ	77	59	8	19	68	84	3	44	5	32	62	37	55	98	94	25	10	26	9	60	51	29	35	76	83	13	66	22	
Tour 1 Intervalle	77	8 0.1	68 0.3	19 0.5	84 0.1	37 0.6	59 0.1	44 0.0	5 0.7	62 0.4	94 0.3	3 0.4	35 0.2	32 0.0	29 0.1	55 0.0	25 0.0	26 0.1	98 0.1	76 0.1	13 0.1	9 0.1	10 0.2	51 0.1	60 0.3	66 0.4	83 0.3	22 0.9	
Tour 2	77	19 0.5	68 0.0	84 0.2	37 0.4	59 0.0	44 0.3	5 0.6	62 0.2	94 0.3	32 0.7	35 0.1	55 0.2	25 0.4	29 0.1	26 0.1	76 0.3	98 1.2	51 0.2	9 0.7	13 0.0	60 0.3	10 0.1	3 0.2	66 0.6	83 0.4	8 0.4	22 0.7	
Tour 3	19	68 0.3	77 0.1	84 0.1	59 0.2	44 0.1	5 0.3	62 0.2	94 0.6	32 0.0	55 1.0	25 1.5	29 0.3	76 0.0	26 0.1	98 0.1	51 0.2	9 0.8	13 0.2	60 0.2	3 0.6	10 0.7	83 0.5	8 0.0	66 0.0	37 1.3	22 1.0	35 28.6	
Tour 4	68	19 0.0	77 0.1	84 0.1	44 0.1	5 0.2	59 0.2	62 0.2	32 0.1	94 0.2	55 0.9	25 1.9	76 0.4	29 0.2	51 0.5	26 0.2	98 0.0	9 0.2	13 0.1	60 0.6	3 0.2	10 0.7	8 0.8	83 0.3	37 0.3	66 0.3	22 3.0	35 27.7	
Tour 5	19	68 0.1	84 0.1	84 0.1	5 0.7	32 0.0	44 0.0	59 0.1	94 0.5	62 0.4	55 0.2	25 2.3	29 0.2	76 0.2	51 0.3	98 0.3	9 0.3	13 0.7	26 0.1	3 0.1	60 0.5	10 0.1	8 0.1	37 1.2	83 0.3	66 0.7	22 4.1	35 26.7	
Tour 6	68	84 0.3	5 1.0	44 0.2	94 0.1	32 0.1	62 0.7	55 0.1	29 3.5	25 0.1	51 0.0	98 0.2	9 0.2	76 0.2	59 0.2	19 1.1	3 0.1	60 0.5	13 0.1	8 0.1	37 0.2	10 0.3	83 0.7	66 0.9	22 4.6	26 2.9	35 22.8		
Tour 7	68	84 0.0	44 1.6	5 0.1	32 0.1	94 0.1	62 0.2	55 4.2	51 0.4	25 0.1	59 0.6	98 0.6	76 0.4	19 0.1	29 0.2	3 0.1	9 0.2	60 0.3	37 0.3	13 0.4	8 0.1	10 0.2	83 0.1	66 2.2	22 5.4	26 1.7	35 22.2		
Tour 8	68	84 0.1	5 1.3	44 0.1	94 0.1	32 0.1	62 0.2	51 5.0	25 0.2	59 0.1	98 0.9	19 0.7	76 0.2	3 0.3	29 0.1	37 0.3	60 0.1	9 0.1	13 0.2	8 0.0	10 1.1	83 0.1	66 1.9	55 2.7	22 4.0	26 0.7	35 21.7		
Tour 9	84	68 0.2	94 2.0	5 0.1	32 0.0	62 0.2	59 5.6	19 0.1	25 0.1	98 0.3	76 0.1	3 0.2	37 0.4	29 0.1	60 0.6	9 0.2	8 0.1	13 0.6	10 0.1	83 0.7	66 2.0	51 2.9	22 5.8	26 0.1	35 20.8				
Tour 10	84	68 0.1	94 3.0	5 0.1	62 0.1	32 0.2	19 3.8	59 0.2	25 0.9	98 0.2	3 0.1	76 0.2	37 1.6	29 0.2	60 0.0	8 0.1	10 0.6	9 0.1	13 0.4	83 0.1	66 1.8	51 2.5	22 7.2	26 0.0	35 20.4				





Nationale

Nationale Manche A-B (AB) Analyse des tours

Pour information, sans valeur officielle

Tours	Secteur 1	Secteur 2	Secteur 3	mps au tour
N°3 FERRER Camille				
1	19.653	25.269	20.054	1:04.976
2	20.023	23.867	20.137	1:04.027
3	16.532	23.452	19.649	59.633
4	16.156	22.986	19.690	58.832
5	16.251	23.324	19.626	59.201
6	16.546	24.161	19.586	1:00.293
7	16.210	23.217	20.095	59.522
8	16.431	23.491	19.663	59.585
9	16.177	23.144	19.377	58.698
10	16.369	23.168	19.508	59.045

Tours	Secteur 1	Secteur 2	Secteur 3	mps au tour
N°5 ANDLAUER Julien				
1	19.463	24.555	19.591	1:03.609
2	16.297	23.259	19.652	59.208
3	16.247	23.170	19.659	59.076
4	16.297	23.162	19.346	58.805
5	16.289	22.988	19.331	58.608
6	16.269	23.029	20.651	59.949
7	16.749	23.175	19.480	59.404
8	16.322	23.112	19.492	58.926
9	16.717	23.743	19.561	1:00.021
10	16.931	23.900	19.456	1:00.287

Tours	Secteur 1	Secteur 2	Secteur 3	mps au tour
N°8 PERCEVAL Antoine				
1	18.118	23.555	19.683	1:01.356
2	16.618	32.841	20.164	1:09.623
3	16.132	23.400	19.821	59.353
4	16.423	23.227	19.471	59.121
5	16.039	23.015	19.454	58.508
6	17.105	23.637	19.570	1:00.312
7	16.437	23.821	19.898	1:00.156
8	16.431	23.288	19.503	59.222
9	16.374	23.360	19.497	59.231
10	16.654	23.302	19.800	59.756

Tours	Secteur 1	Secteur 2	Secteur 3	mps au tour
N°9 MELA Jean-Baptiste				
1	19.919	24.840	20.512	1:05.271
2	16.880	24.286	20.636	1:01.802
3	16.349	23.342	19.529	59.220
4	16.270	23.261	19.489	59.020
5	16.482	23.141	19.556	59.179
6	16.197	23.472	19.846	59.515
7	16.591	25.401	19.559	1:01.551

Tours	Secteur 1	Secteur 2	Secteur 3	mps au tour
8	16.594	24.059	19.584	1:00.237
9	16.159	23.779	19.430	59.368
10	16.652	23.420	20.730	1:00.802

Tours	Secteur 1	Secteur 2	Secteur 3	mps au tour
N°10 POTAIN Jérémy				
1	20.070	25.160	20.458	1:05.688
2	17.387	23.996	20.777	1:02.160
3	16.591	23.907	20.058	1:00.556
4	16.377	23.073	19.402	58.852
5	16.261	23.120	19.839	59.220
6	17.462	24.146	19.404	1:01.012
7	16.330	23.633	19.866	59.829
8	17.028	23.213	19.910	1:00.151
9	16.336	23.063	19.493	58.892
10	16.901	23.183	19.526	59.610

Tours	Secteur 1	Secteur 2	Secteur 3	mps au tour
N°13 SERVIER Emma				
1	19.550	24.613	20.381	1:04.544
2	16.961	24.389	20.694	1:02.044
3	16.667	23.181	19.550	59.398
4	16.336	23.098	19.486	58.920
5	16.525	23.174	20.070	59.769
6	18.172	23.686	19.457	1:01.315
7	16.496	23.914	19.785	1:00.195
8	16.327	23.308	19.637	59.272
9	16.173	24.072	19.753	59.998
10	17.288	23.279	19.775	1:00.342

Tours	Secteur 1	Secteur 2	Secteur 3	mps au tour
N°19 SIMMENAUER Louis-Ferdinand				
1	19.080	23.458	19.671	1:02.209
2	16.232	23.415	19.551	59.198
3	16.243	23.429	19.925	59.597
4	16.313	23.501	19.565	59.379
5	16.211	23.180	19.321	58.712
6	16.300	23.410	28.267	1:07.977
7	16.188	23.639	19.541	59.368
8	15.967	23.978	19.455	59.400
9	16.043	23.075	19.223	58.341
10	16.027	23.053	19.370	58.450

Tours	Secteur 1	Secteur 2	Secteur 3	mps au tour
N°22 BOULEY Manon				
1	20.241	24.828	20.856	1:05.925
2	17.205	24.243	21.085	1:02.533
3	16.946	23.870	20.182	1:00.998
4	16.651	23.725	20.503	1:00.879


Tours	Secteur 1	Secteur 2	Secteur 3	mps au tour
5	16.875	23.814	20.185	1:00.874
6	16.653	24.049	20.034	1:00.736
7	16.620	24.386	20.402	1:01.408
8	16.866	24.036	20.286	1:01.188
9	16.935	24.266	20.280	1:01.481
10	16.784	23.712	20.010	1:00.506

Tours	Secteur 1	Secteur 2	Secteur 3	mps au tour
N°25 CARTON Romain				
1	19.582	24.928	20.222	1:04.732
2	16.713	23.291	19.563	59.567
3	16.720	23.242	20.395	1:00.357
4	16.239	23.330	19.574	59.143
5	16.350	23.361	19.652	59.363
6	16.732	23.680	20.117	1:00.529
7	16.481	23.501	19.675	59.657
8	16.821	23.240	19.381	59.442
9	17.134	23.508	19.653	1:00.295
10	16.512	23.398	19.547	59.457

Tours	Secteur 1	Secteur 2	Secteur 3	mps au tour
N°26 BONNAIRE Alexandre				
1	19.498	24.717	20.463	1:04.678
2	17.003	23.305	19.450	59.758
3	16.677	23.835	20.120	1:00.632
4	16.680	23.496	19.793	59.969
5	16.628	23.413	20.309	1:00.350
6	16.594	34.622	19.997	1:11.213
7	16.667	23.685	19.869	1:00.221
8	16.883	23.625	19.700	1:00.208
9	16.530	24.043	20.357	1:00.930
10	16.773	23.804	19.824	1:00.401

Tours	Secteur 1	Secteur 2	Secteur 3	mps au tour
N°29 BEAUMANN David				
1	18.856	24.822	20.516	1:04.194
2	17.083	23.342	19.452	59.877
3	16.360	23.651	20.566	1:00.577
4	16.619	23.398	19.395	59.412
5	16.288	23.339	19.396	59.023
6	16.663	23.371	20.020	1:00.054
7	17.078	24.589	20.250	1:01.917
8	16.818	23.590	19.491	59.899
9	16.302	23.412	19.425	59.139
10	16.373	23.907	20.373	1:00.653

Tours	Secteur 1	Secteur 2	Secteur 3	mps au tour
N°32 BREUIL Marina				
1	19.589	25.038	20.402	1:05.029




Nationale

Nationale

Manche A-B (AB)

Analyse des tours

Pour information, sans valeur officielle

Tours	Secteur 1	Secteur 2	Secteur 3	m/s au tour
2	16.338	23.211	19.574	59.123
3	16.186	23.002	19.341	58.529
4	16.230	23.106	19.238	58.574
5	16.171	23.166	19.385	58.722
6	16.815	23.030	19.870	59.715
7	16.595	23.028	19.398	59.021
8	16.722	23.285	19.254	59.261
9	16.728	23.182	19.705	59.615
10	17.040	24.072	19.476	1:00.588

N°35 CAMMARATA Marc				
Tours	Secteur 1	Secteur 2	Secteur 3	m/s au tour
1	18.954	24.743	20.228	1:03.925
2	16.269	23.390	19.681	59.340
3	16.280	23.502	19.777	1:36.359
4	16.730	23.533	19.735	59.998
5	16.583	23.582	19.669	59.834
6	16.497	23.480	19.768	59.745
7	16.405	23.547	19.692	59.644
8	16.600	23.450	19.680	59.730
9	16.570	23.630	19.803	1:00.003
10	16.479	23.534	20.000	1:00.013

N°37 BAUDOT Geoffrey				
Tours	Secteur 1	Secteur 2	Secteur 3	m/s au tour
1	18.612	23.562	20.156	1:02.330
2	16.216	23.261	19.675	59.152
3	16.589	23.193	19.570	1:09.352
4	16.135	23.151	19.233	58.519
5	16.216	23.315	19.478	59.009
6	16.172	23.818	19.307	59.297
7	16.296	23.545	19.458	59.299
8	16.172	23.385	19.635	59.192
9	16.024	23.168	19.407	58.599
10	17.309	23.231	20.023	1:00.563

N°44 TRAMONTIN Antonin				
Tours	Secteur 1	Secteur 2	Secteur 3	m/s au tour
1	19.422	23.467	20.115	1:03.004
2	16.670	23.211	19.458	59.339
3	16.329	23.182	19.813	59.324
4	16.440	23.049	19.467	58.956
5	16.685	23.422	19.575	59.682
6	16.592	23.046	19.693	59.331
7	16.377	23.128	19.537	59.042
8	16.322	23.323	19.519	59.164

N°51 FENESTRAZ Sacha				
Tours	Secteur 1	Secteur 2	Secteur 3	m/s au tour
1	20.876	24.483	20.148	1:05.507
2	16.773	23.620	20.317	1:00.710
3	16.398	23.218	19.492	59.108
4	16.419	23.404	19.501	59.324
5	16.623	23.058	19.388	59.069
6	16.371	23.335	19.978	59.684
7	16.664	23.233	19.543	59.440
8	16.551	23.367	19.503	59.421
9	16.526	32.980	20.061	1:09.567
10	16.391	23.243	19.408	59.042

N°55 MARION Aurélien				
Tours	Secteur 1	Secteur 2	Secteur 3	m/s au tour
1	19.777	24.869	20.373	1:05.019
2	16.640	23.234	19.348	59.222
3	16.283	23.291	19.634	59.208
4	16.369	23.087	19.340	58.796
5	16.237	23.342	19.357	58.936
6	16.363	23.139	19.652	59.154
7	16.406	24.978	21.337	1:02.721
8	17.795	25.068	26.838	1:09.701

N°59 VILLE Nicolas				
Tours	Secteur 1	Secteur 2	Secteur 3	m/s au tour
1	18.860	24.275	20.242	1:03.377
2	16.224	23.191	19.642	59.057
3	16.293	23.148	20.100	59.541
4	16.754	23.453	19.409	59.616
5	16.200	23.646	19.452	59.298
6	16.793	23.360	25.015	1:05.168
7	16.538	23.351	19.446	59.335
8	16.420	23.088	19.374	58.882
9	16.674	23.574	19.631	59.879
10	16.400	22.972	19.454	58.826


N°60 LEUILLET Gabin				
Tours	Secteur 1	Secteur 2	Secteur 3	m/s au tour
1	21.286	24.551	20.000	1:05.837
2	17.052	23.704	20.799	1:01.555
3	16.535	23.276	19.551	59.362
4	16.422	23.255	19.568	59.245
5	16.385	23.901	19.709	59.995
6	17.151	23.652	19.531	1:00.334
7	16.492	23.441	19.522	59.455
8	16.484	23.655	19.622	59.761
9	16.210	23.466	19.613	59.289

N°62 DEVANLAY Julien				
Tours	Secteur 1	Secteur 2	Secteur 3	m/s au tour
10	16.762	23.256	20.017	1:00.035
1	19.291	24.789	19.767	1:03.847
2	16.342	23.077	19.562	58.981
3	16.320	23.120	19.582	59.022
4	16.198	23.521	19.419	59.138
5	16.473	24.267	19.351	1:00.091
6	16.308	23.143	19.748	59.199
7	16.195	23.036	19.444	58.675
8	16.381	23.323	19.411	59.115
9	17.028	23.149	19.436	59.613
10	16.842	23.867	19.435	1:00.144

N°66 PIERRAT Clément				
Tours	Secteur 1	Secteur 2	Secteur 3	m/s au tour
1	20.122	24.866	20.147	1:05.135
2	18.042	24.276	19.887	1:02.205
3	16.320	23.731	20.219	1:00.270
4	16.549	23.624	20.010	1:00.183
5	16.515	23.440	19.822	59.777
6	16.741	23.963	19.514	1:00.218
7	16.684	23.541	20.382	1:00.607
8	16.612	23.476	19.744	59.832
9	16.221	23.635	19.729	59.585
10	16.472	23.346	19.616	59.434

N°68 LEUILLET Tom				
Tours	Secteur 1	Secteur 2	Secteur 3	m/s au tour
1	18.414	23.498	19.607	1:01.519
2	16.272	23.894	19.700	59.866
3	16.334	23.415	20.116	59.865
4	16.256	23.151	19.555	58.962
5	16.151	23.391	19.409	58.951
6	16.279	23.198	19.517	58.994
7	16.308	23.165	19.537	59.010
8	16.376	23.338	19.596	59.310
9	16.607	23.217	19.499	59.323
10	16.235	23.248	19.726	59.209

N°76 HUCHER Nathan				
Tours	Secteur 1	Secteur 2	Secteur 3	m/s au tour
1	19.338	24.800	20.465	1:04.603
2	16.891	23.446	19.463	59.800
3	16.379	23.360	20.377	1:00.116
4	16.384	23.313	19.397	59.094
5	16.667	23.263	19.512	59.442
6	16.625	24.329	19.846	1:00.800





Nationale

Nationale

Manche A-B (AB)

Analyse des tours

Pour information, sans valeur officielle

Tours	Secteur 1	Secteur 2	Secteur 3	mps au tour
7	16.488	23.801	20.366	1:00.655
8	16.306	23.708	19.702	59.716
9	16.178	23.233	19.411	58.822
10	16.861	23.220	19.410	59.491

N°77 GELORMINI Luca

1	17.982	23.668	19.683	1:01.333
2	16.520	23.516	19.699	59.735
3	16.494	23.950	20.147	1:00.591
4	16.389	23.159	19.574	59.122
5	16.717	22.963	19.359	59.039

N°83 TENEKETZIAN William

1	20.414	24.808	21.029	1:06.251
2	17.944	24.145	20.252	1:02.341
3	16.370	23.398	19.968	59.736
4	16.312	23.307	19.933	59.552
5	16.385	23.361	19.970	59.716
6	16.437	23.919	19.651	1:00.007
7	16.299	23.297	19.708	59.304
8	16.618	23.366	20.181	1:00.165
9	16.427	23.290	19.733	59.450
10	16.597	23.428	19.611	59.636

N°84 COUDERT Anthony

1	18.738	23.748	19.797	1:02.283
2	16.355	23.251	19.723	59.329
3	16.346	23.312	20.175	59.833
4	16.533	23.045	19.625	59.203
5	16.356	23.003	19.301	58.660
6	16.312	23.259	19.636	59.207
7	16.140	23.090	19.474	58.704
8	16.665	23.238	19.454	59.357
9	16.307	23.135	19.463	58.905
10	16.396	23.266	19.675	59.337

N°94 RENAUDIN Adrien

1	19.206	24.880	19.719	1:03.805
2	16.495	23.171	19.404	59.070
3	16.296	23.441	19.506	59.243
4	16.082	23.499	19.333	58.914
5	16.198	23.710	19.312	59.220
6	16.327	23.073	19.402	58.802
7	16.602	23.080	19.601	59.283
8	16.463	23.181	19.330	58.974

Tours	Secteur 1	Secteur 2	Secteur 3	mps au tour
9	16.621	23.440	19.471	59.532
10	16.994	23.719	19.556	1:00.269

N°98 MARY Bastien

1	19.910	24.915	20.372	1:05.197
2	16.998	24.235	19.990	1:01.223
3	16.456	23.179	19.502	59.137
4	16.388	23.969	19.570	59.927
5	16.168	23.258	19.637	59.063
6	16.279	23.183	20.115	59.577
7	16.741	24.111	19.840	1:00.692
8	16.272	23.334	19.599	59.205
9	16.411	23.616	19.584	59.611
10	16.372	23.363	19.584	59.319





Nationale

Nationale
Manche A-B (AB)
Grille de départ

Document 21

Sous réserve du contrôle technique ou d'incidents d'ordre sportif

22 BOULEY Manon	29	97 ANCHER Brian
66 PIERRAT Clément	28	
76 HUCHER Nathan	27	13 SERVIER Emma
29 BEAUMANN David	26	
51 FENESTRAZ Sacha	25	83 TENEKETZIAN William
26 BONNAIRE Alexandre	24	
25 CARTON Romain	23	35 CAMMARATA Marc
94 RENAUDIN Adrien	22	
55 MARION Aurélien	21	60 LEUILLET Gabin
37 BAUDOT Geoffrey	20	
32 BREUIL Marina	19	9 MELA Jean-Baptiste
3 FERRER Camille	18	
84 COUDERT Anthony	17	10 POTAIN Jérémy
19 SIMMENAUER Louis-Ferdinand	16	
77 GELORMINI Luca	15	98 MARY Bastien
	14	
	13	62 DEVANLAY Julien
	12	
	11	5 ANDLAUER Julien
	10	
	9	44 TRAMONTIN Antonin
	8	
	7	68 LEUILLET Tom
	6	
	5	8 PERCEVAL Antoine
	4	
	3	59 VILLE Nicolas
	2	
	1	

POLE POSITION



Départ : 17/05 - 10:44 10 Tours = 0,000 Km

NSK Varennes 16-18/05/2014

NSK

Page 1 / 1

Apex Timing 



www.mon  perso.com

