


Rotax Max
Rotax Max
Pre-Finale (PF)
Résultats
Document 19.1 OFFICIEL

Sous réserve du contrôle technique ou d'incidents d'ordre sportif

N°	Clé	Pilote	Club	Chassis	Meilleur S1	Meilleur S2	Meilleur S3	Meilleur tour	Interv.	Ecart	
91	▲1	1	PICOT Nicolas	Rosny	Sodi	15.677	22.398	19.132	57.306		
50	▲10	2	DEPTUCH Joel	Angerville	F.A.	15.573	22.372	18.987	57.000	0.427	0.427
3	▲1	3	PENNEQUIN Pierre-Alexandre	Besançon	Tony	15.582	22.339	19.075	57.246	0.138	0.565
14	▲2	4	FALCHERO Julien	St.Tropez	Kosmic	15.579	22.438	19.137	57.265	0.308	0.873
23	▲6	5	PENNEQUIN Jean-Baptiste	Besançon	Tony	15.676	22.361	19.166	57.277	0.898	1.771
29	▲11	6	MELET Matthieu	Besançon	Tony	15.645	22.313	19.126	57.147	0.239	2.010
9	▲3	7	VAISON Mathias	Sens-Paris	Sodi	15.700	22.360	19.195	57.311	1.105	3.115
1	▼7	8	COUSIN Jules	J.B.H.	F.A.	15.652	22.417	19.235	57.405	0.273	3.388
55	=	9	COOL Michael		Tony	15.633	22.363	19.220	57.302	0.097	3.485
19	▼3	10	EVRRARD Paul	St.Pierre sur Dives	Kosmic	15.694	22.385	19.154	57.362	0.235	3.720
5	▲3	11	POZZOLI Xavier	St.Tropez	Kosmic	15.480	22.220	19.066	57.013	0.095	3.815
62	▼9	12	PETIT Hubert	Métropole	Tony	15.692	22.386	19.232	57.411	1.672	5.487
27	▲2	13	BEQC Gautier	K.61	Sodi	15.643	22.464	19.271	57.443	0.802	6.289
25	▼9	14	BENES Eva	Loches	Kosmic	15.530	22.294	19.133	57.035	0.923	7.212
95	▲4	15	FRAISSE Vincent	Rosny	Sodi	15.636	22.391	19.180	57.277	2.231	9.443
8	▲11	16	DEHEEGHER Rémi	Le Ripault	Kosmic	15.646	22.230	19.081	57.107	0.104	9.547
22	▲5	17	AGOULON Quentin	Ancenis	Sodi	15.709	22.459	19.289	57.595	1.290	10.837
92	▼10	18	FOTIA Anthony	Nice	Sodi	15.724	22.528	19.330	57.686	0.471	11.308
4	▲2	19	LANDAIS Thomas	Rosny	Tony	15.731	22.449	19.152	57.364	0.479	11.787
21	▼2	20	PETIT Kevin	Laval	Sodi	15.686	22.299	19.197	57.235		8.418
6	▼1	21	MIQUEL Antoine	Biscarosse	Sodi	15.721	22.606	19.251	57.649	6.656	15.074
18	▲8	22	SPIRLI Julien	Chateau Gaillard	Tony	15.752	22.322	19.230	57.406	2.180	17.254
39	▲11	23	BONNAN Arnaud	A.C.O.	Kosmic	15.713	22.464	19.286	57.553	0.291	17.545
2	=	24	JEANVOINE Vincent	Besançon	Tony	15.826	22.565	19.330	57.812	0.124	17.669
7	▼12	25	RAMBAUD Sébastien	Villeurbannais	Tony	15.787	22.496	19.227	57.683	2.553	20.222
94	▲7	26	ANTIER Antoine	Loches	Kosmic	15.808	22.666	19.327	58.004	3.925	24.147
99	▼4	27	AGUILLON Valentin	Wernert	Kosmic	15.880	22.787	19.521	58.320	0.800	24.947
16	▲3	28	VALENTIN Brice	Varennnes	Tony	15.895	22.684	19.423	58.091	0.289	25.236
30	▼13	29	REVIRIAULT Emmanuel	Nevers	C.R.G.	15.588	22.382	19.140	57.171	10.593	35.829
85	▼2	30	MARTINI Cecile	RK Challandais	Sodi	16.028	22.726	19.562	58.500	4.880	40.709
96	▼5	31	MIALLY Thomas	Valence	OK1	15.793	22.544	19.344	57.814	7.703	48.412
10	▼3	32	GIMBERT Maxime	J.B.H.	Kosmic	16.050	22.849	19.536	58.654		33.562
12	▼8	33	HODIER Thomas	Rosny	Tony	15.878	22.774	19.483	58.356	5 Tours	5 Tours

N°21 PETIT Kevin : Défaute de maîtrise (Art. 19 du RSN 2014). Suivant la décision sportive N°23.

N°10 GIMBERT Maxime : Défaute de maîtrise (Art. 19 du RSN 2014). Suivant la décision sportive N°25.

93	▼2	34	WILLIAMSON Andrew	R.K. Challandais	Sodi	15.957	22.907	19.509	58.539		Déclassement
----	----	----	-------------------	------------------	------	--------	--------	--------	--------	--	--------------

N°93 WILLIAMSON Andrew : Pilote reconnu en infraction technique (Art. 19 du RSN 2014). Suivant la décision sportive N°24.

Non classés

15			TROUTTET Victor	de l'Enclos	Sodi						Non partant
----	--	--	-----------------	-------------	------	--	--	--	--	--	-------------

Tête de course : N°1 COUSIN Jules (1-1) / N°91 PICOT Nicolas (2-12) / N°3 PENNEQUIN Pierre-Alexandre (13-13) / N°91 PICOT Nicolas (14-16)

Départ : 18/05 - 11:08:46

Meilleur tour : N°50 DEPTUCH Joel 57.000

Météo : Soleil Air : 18°C Piste : Sèche

Record de l'épreuve : N°25 BENES Eva 56.922





DOCUMENT N° **25**

DÉCISION DES COMMISSAIRES SPORTIFS
STEWARDS' DECISION

PÉNALITÉ INFLIGÉE AU CONCURRENT (NOM) : **GIMBERT Jérôme**
PENALTY INFLICTED UPON THE ENTRANT (NAME):

NUMERO DE LICENCE / LICENSE NUMBER : **219598 E1**

N° : **10**
No.:

PILOTE : **GIMBERT Maxime**
DRIVER:

Concerne la partie de l'Épreuve : **Rotax Max - Pre-Finale**
Concerns the part of the event:

ÉNONCÉ / STATEMENT:

Pénalités de 3 places de la manche concernée

MOTIF / REASON:

Défaut de maîtrise sur le pilote n° 93 (Article n° 19 du RSN 2014)

* Le soussigné reconnaît avoir reçu copie de la présente notification et avoir été informé des voies de recours : DROIT D'APPEL, Réglementation ASN et des conséquences qui en découlent (juridiques et financières).
Le concurrent doit déclarer, par écrit, dans l'heure qui suit la notification ou la publication de la décision, au Directeur de Course ou à un Commissaire Sportif, son intention de faire appel. Il doit joindre impérativement à cette déclaration d'appel une caution d'appel de : 3300 € (appel national FFSA 2014).
Il doit confirmer intention en envoyant sa lettre à l'ASN dans les formes et délais prévus par les règlements applicables.

Décision annoncée
Decision announced

Date / Date: **18/05/2014**

Heure / Time: **12:24**

Nom / Name

Signature

Président du Collège / *Chairman of the Panel:*

Le P.C.S. P.VIZATELLE (BFC) :

Membres du Collège / *Members of the Panel:*

N.LETNIOWSKA (NMD) :

A.SOUMAGNAS (LMS) :

NOTIFICATION AU CONCURRENT CONCERNÉ / NOTIFICATION TO THE RELEVANT ENTRANT

Je soussigné :
I undersigned: Nom personnel / *personal name*

Représentant du Concurrent : **GIMBERT Jérôme**
Representing the Entrant: Nom du Concurrent / *Entrant's name*

Certifie avoir reçu notification du document N° **25** des Commissaires Sportifs de l'Épreuve.
Certify that I have been notified of document No. by the Stewards of the Meeting.

Date :

Heure / Time:

Signature :



DOCUMENT N° **24**

DÉCISION DES COMMISSAIRES SPORTIFS
STEWARDS' DECISION

PÉNALITÉ INFLIGÉE AU CONCURRENT (NOM) : **WILLIAMSON Alistair**
PENALTY INFLICTED UPON THE ENTRANT (NAME):

NUMERO DE LICENCE / LICENSE NUMBER : **227441 E1**

N° : **93**
No.:

PILOTE : **WILLIAMSON Andrew**
DRIVER:

Concerne la partie de l'Épreuve : **Rotax Max - Pre-Finale**
Concerns the part of the event:

ÉNONCÉ / STATEMENT:

Déclassement de la manche concernée

MOTIF / REASON:

Pilote reconnu en infraction technique en dehors d'une non-conformité de poids (Article n° 19 du RSN 2014)

* Le soussigné reconnaît avoir reçu copie de la présente notification et avoir été informé des voies de recours : DROIT D'APPEL, Réglementation ASN et des conséquences qui en découlent (juridiques et financières).
Le concurrent doit déclarer, par écrit, dans l'heure qui suit la notification ou la publication de la décision, au Directeur de Course ou à un Commissaire Sportif, son intention de faire appel. Il doit joindre impérativement à cette déclaration d'appel une caution d'appel de : 3300 € (appel national FFSA 2014).
Il doit confirmer intention en envoyant sa lettre à l'ASN dans les formes et délais prévus par les règlements applicables.

Décision annoncée
Decision announced

Date / Date: **18/05/2014**

Heure / Time: **12:15**

Nom / Name

Signature

Président du Collège / Chairman of the Panel:

Le P.C.S. P.VIZATELLE (BFC) :

Membres du Collège / Members of the Panel:

N.LETNIOWSKA (NMD) :

A.SOUMAGNAS (LMS) :

NOTIFICATION AU CONCURRENT CONCERNÉ / NOTIFICATION TO THE RELEVANT ENTRANT

Je soussigné :
I undersigned: Nom personnel / personal name

Représentant du Concurrent : **WILLIAMSON Alistair**
Representing the Entrant: Nom du Concurrent / Entrant's name

Certifie avoir reçu notification du document N° **24** des Commissaires Sportifs de l'Épreuve.
Certify that I have been notified of document No. **24** by the Stewards of the Meeting.

Date :

Heure / Time:

Signature :



DOCUMENT N° **23**

DÉCISION DES COMMISSAIRES SPORTIFS
STEWARDS' DECISION

PÉNALITÉ INFLIGÉE AU CONCURRENT (NOM) : **non**
PENALTY INFLICTED UPON THE ENTRANT (NAME):

NUMERO DE LICENCE / LICENSE NUMBER : **214524**

N° : **21**
No.:

PILOTE : **PETIT Kevin**
DRIVER:

Concerne la partie de l'Épreuve : **Rotax Max - Pre-Finale**
Concerns the part of the event:

ÉNONCÉ / STATEMENT:

Pénalités de 5 places de la manche concernée

MOTIF / REASON:

Défaut de maîtrise sur le pilote n° 30 (Article n° 19 du RSN 2014)

* Le soussigné reconnaît avoir reçu copie de la présente notification et avoir été informé des voies de recours : DROIT D'APPEL, Réglementation ASN et des conséquences qui en découlent (juridiques et financières).
Le concurrent doit déclarer, par écrit, dans l'heure qui suit la notification ou la publication de la décision, au Directeur de Course ou à un Commissaire Sportif, son intention de faire appel. Il doit joindre impérativement à cette déclaration d'appel une caution d'appel de : 3300 € (appel national FFSA 2014).
Il doit confirmer intention en envoyant sa lettre à l'ASN dans les formes et délais prévus par les règlements applicables.

Décision annoncée
Decision announced

Date / Date: **18/05/2014**

Heure / Time: **12:10**

Nom / Name

Signature

Président du Collège / *Chairman of the Panel:*

Le P.C.S. P.VIZATELLE (BFC) :

Membres du Collège / *Members of the Panel:*

N.LETNIOWSKA (NMD) :

A.SOUMAGNAS (LMS) :

NOTIFICATION AU CONCURRENT CONCERNÉ / NOTIFICATION TO THE RELEVANT ENTRANT

Je soussigné :
I undersigned: Nom personnel / *personal name*

Représentant du Concurrent : **non**
Representing the Entrant: Nom du Concurrent / *Entrant's name*

Certifie avoir reçu notification du document N° **23** des Commissaires Sportifs de l'Épreuve.
Certify that I have been notified of document No. by the Stewards of the Meeting.

Date :

Heure / Time:

Signature :



Rotax Max

**Rotax Max
Pre-Finale (PF)
Tableau des tours**

Pour information, sans valeur officielle

	1	2	3	4	5	6	7	8	9	10	11	12	13	14	15	16	17	18	19	20	21	22	23	24	25	26	27	28	29	30	31	32	33	34	35
Grille	1	91	62	3	25	14	19	92	55	9	23	50	7	5	27	30	29	21	95	6	4	22	99	2	12	96	8	85	10	18	16	93	94	39	12
Départ	1	91	3	62	14	25	92	9	19	55	50	23	5	7	30	27	21	29	6	95	22	4	2	99	96	12	8	85	18	10	16	93	39	94	
Tour 1	1	91	3	14	9	23	62	50	27	19	29	55	21	22	4	5	30	25	92	6	99	12	95	7	2	96	8	16	85	18	94	39	93	10	
Intervalle		0.4	0.3	0.1	0.6	0.3	1.2	0.1	0.7	0.1	0.2	0.6	0.1	0.0	0.1	0.1	0.1	0.4	0.1	0.1	0.4	0.2	0.3	0.0	0.0	0.2	0.0	0.1	0.0	0.2	0.2	0.1	0.4	0.2	
Tour 2	91	1	3	14	9	23	50	62	27	29	19	55	22	21	4	5	30	25	92	6	99	12	95	7	2	8	96	85	18	16	94	93	10	39	
Intervalle		0.1	0.1	0.6	0.1	0.4	1.1	0.2	0.4	0.3	0.1	0.6	0.4	0.1	0.3	0.3	0.1	0.0	0.3	0.2	0.3	0.3	0.2	0.2	0.1	0.1	0.4	0.7	0.1	0.2	0.4	0.3	0.2	0.6	
Tour 3	91	1	3	14	9	23	50	62	29	27	19	55	21	22	4	30	25	5	92	6	95	7	99	8	12	2	96	85	18	16	94	93	39	10	
Intervalle		0.3	0.1	0.5	0.4	0.4	0.9	0.4	0.2	0.1	0.3	0.5	0.5	0.0	0.5	0.5	0.2	0.3	0.2	0.1	0.7	0.3	0.2	0.3	0.5	0.2	0.6	1.0	0.1	0.3	0.1	0.2	0.3	0.2	
Tour 4	91	1	3	14	9	23	50	29	62	27	19	55	21	22	30	25	5	92	6	95	7	4	8	99	12	2	96	18	85	16	94	39	93	10	
Intervalle		0.0	0.1	0.7	0.3	0.6	0.4	0.8	0.1	0.2	0.1	0.5	0.7	0.4	0.4	0.3	0.2	0.7	0.1	0.2	0.4	0.1	0.8	0.2	0.6	0.1	0.5	1.2	0.1	0.1	0.2	0.1	1.2	0.0	
Tour 5	91	1	3	14	9	50	23	29	27	19	55	62	21	22	25	30	5	92	95	6	4	8	99	12	2	96	18	39	16	94	10	93	7	85	
Intervalle		0.2	0.0	0.6	0.5	0.8	0.1	1.0	0.7	0.1	0.3	0.1	0.6	0.5	0.2	0.0	0.1	1.5	0.5	0.2	0.7	0.1	0.6	0.4	0.0	0.6	2.3	0.1	0.8	0.5	0.5	0.7	0.4	11.9	
Tour 6	91	1	3	14	9	50	23	29	19	55	27	62	21	22	30	25	5	92	95	8	4	6	99	2	12	96	18	39	16	94	10	7	93	85	
Intervalle		0.1	0.0	0.2	0.9	0.2	0.3	1.1	0.8	0.3	0.6	0.0	0.1	0.7	0.2	0.5	0.1	1.0	0.3	1.5	0.1	0.0	0.6	0.6	0.1	0.3	2.2	0.1	0.7	0.6	0.9	0.4	0.6	12.0	
Tour 7	91	3	1	14	50	9	23	29	55	19	27	62	21	30	22	5	25	95	92	8	4	6	99	2	96	12	18	39	16	94	7	10	93	85	
Intervalle		0.7	0.1	0.0	0.3	0.4	0.2	0.8	1.3	0.1	0.8	0.1	0.1	0.5	0.2	0.2	0.2	1.1	0.1	1.7	0.3	0.3	1.1	0.1	0.2	0.1	2.1	0.2	1.3	0.4	0.9	0.5	0.8	11.9	
Tour 8	91	3	1	50	14	9	23	29	55	19	27	62	21	30	5	25	22	95	92	8	4	6	2	99	18	39	16	94	7	10	93	96	85	12	
Intervalle		0.5	0.6	0.2	0.1	0.2	0.2	0.8	1.3	0.1	0.9	0.2	0.2	0.2	0.4	0.2	0.5	0.7	0.2	1.4	0.6	0.3	2.6	1.3	0.3	0.2	2.0	0.1	0.1	1.8	0.5	2.9	8.9	15.3	
Tour 9	91	3	50	1	14	9	23	29	55	19	27	62	21	30	5	25	22	95	92	8	4	6	2	18	39	99	7	16	94	10	93	96	85	12	
Intervalle		0.3	0.8	0.1	0.3	0.1	0.1	0.8	1.2	0.1	0.9	0.1	0.2	0.3	0.1	0.4	1.1	0.3	0.4	1.2	0.9	0.3	2.7	1.8	0.4	0.3	1.8	0.4	0.3	2.0	0.6	3.0	8.5	16.1	
Tour 10	91	3	50	1	14	23	9	29	55	19	27	62	5	21	30	25	95	22	92	8	4	6	2	18	39	99	7	94	16	10	93	85	96	12	
Intervalle		0.2	0.6	0.4	0.2	0.4	0.1	0.4	1.3	0.1	1.0	0.1	0.2	0.1	0.2	0.1	1.8	0.2	0.6	0.5	1.4	1.0	2.1	1.7	0.1	1.0	1.2	1.0	0.0	2.8	0.2	11.6	4.4	12.0	
Tour 11	91	3	50	14	1	23	9	29	55	19	27	62	5	21	25	30	95	22	8	92	4	6	2	18	39	99	7	94	16	10	93	85	96	12	
Intervalle		0.2	0.3	1.1	0.1	0.3	0.1	0.1	1.5	0.2	1.0	0.1	0.1	0.8	0.1	0.0	1.4	0.3	0.8	0.1	1.7	1.1	2.3	1.3	0.3	1.9	0.3	1.4	0.2	3.9	0.1	10.9	5.5	11.3	
Tour 12	91	3	50	14	1	23	29	9	55	19	5	62	27	21	30	25	95	22	8	92	4	6	2	18	39	7	99	94	16	10	93	85	96		
Intervalle		0.1	0.2	1.2	0.2	0.2	0.3	0.2	1.4	0.1	1.1	0.3	0.4	0.7	0.5	0.1	0.4	0.8	0.1	1.0	1.5	1.7	2.2	0.7	0.2	2.7	0.3	1.3	0.4	5.1	0.1	10.0	5.7		
Tour 13	3	91	50	14	1	23	29	9	55	19	5	62	27	21	30	25	95	8	22	92	4	6	2	18	39	7	99	94	16	10	93	85	96		
Intervalle		0.1	0.1	0.5	0.2	0.1	0.1	0.3	1.5	0.1	0.9	0.5	0.5	0.8	0.2	0.1	0.4	1.5	0.2	0.6	1.4	1.7	2.2	0.3	0.4	2.8	1.0	0.8	0.4	5.6	0.4	9.6	6.1		
Tour 14	91	50	3	14	23	29	1	9	55	19	5	62	27	21	30	25	95	8	22	92	4	6	18	2	39	7	99	94	16	10	93	85	96		
Intervalle		0.4	0.1	0.2	0.3	0.5	0.2	0.0	0.9	0.2	0.7	0.9	0.6	0.4	0.3	0.3	0.3	1.6	0.6	0.6	1.4	1.9	2.1	0.1	0.3	3.0	1.6	0.5	0.8	6.1	0.2	9.5	6.8		
Tour 15	91	50	3	14	23	29	1	9	55	19	5	62	27	21	30	25	95	8	22	92	4	6	18	2	39	7	94	99	16	10	85	93	96		
Intervalle		0.3	0.1	0.3	0.3	0.3	0.4	0.0	0.9	0.2	0.5	1.2	0.8	0.1	0.1	0.2	0.5	1.8	1.0	0.8	0.9	2.5	1.7	0.2	0.3	3.1	2.4	0.2	0.8	8.1	7.9	0.5	6.7		
Tour 16	91	50	3	14	23	29	9	1	55	19	5	62	27	25	21	95	8	22	92	4	6	18	39	2	7	94	99	16	10	30	85	93	96		
Intervalle		0.4	0.1	0.3	0.8	0.2	1.1	0.2	0.0	0.2	0.0	1.6	0.8	0.9	1.2	1.0	0.1	1.2	0.4	0.4	3.2	2.1	0.2	0.1	2.5	3.9	0.8	0.2	8.3	2.2	4.8	2.1	5.5		




Rotax Max
**Rotax Max
Pre-Finale (PF)
Analyse des tours**

Pour information, sans valeur officielle

Tours	Secteur 1	Secteur 2	Secteur 3	mps au tour
N°1 COUSIN Jules				
1	17.517	23.189	19.786	1:00.492
2	16.116	22.990	19.724	58.830
3	15.890	22.767	19.370	58.027
4	15.746	22.557	19.349	57.652
5	15.849	22.582	19.364	57.795
6	15.772	22.596	19.513	57.881
7	15.850	23.069	19.432	58.351
8	15.882	22.627	19.348	57.857
9	15.799	22.653	19.274	57.726
10	15.696	22.526	19.235	57.457
11	15.694	22.704	19.385	57.783
12	15.652	22.516	19.237	57.405
13	15.753	22.417	19.248	57.418
14	16.107	22.511	19.872	58.490
15	15.655	22.457	19.296	57.408
16	16.175	22.923	19.545	58.643

Tours	Secteur 1	Secteur 2	Secteur 3	mps au tour
N°2 JEANVOINE Vincent				
1	21.375	24.181	20.337	1:05.893
2	16.356	23.078	19.677	59.111
3	16.297	23.528	19.536	59.361
4	16.500	22.624	19.462	58.586
5	16.024	22.579	19.635	58.238
6	16.224	22.834	19.523	58.581
7	15.826	22.622	19.623	58.071
8	15.983	23.543	19.425	58.951
9	15.899	22.631	19.390	57.920
10	15.954	22.583	19.388	57.925
11	15.907	22.660	19.445	58.012
12	16.049	22.696	19.427	58.172
13	15.941	22.565	19.353	57.859
14	15.906	22.690	19.426	58.022
15	15.860	22.622	19.330	57.812
16	15.962	23.013	19.716	58.691

Tours	Secteur 1	Secteur 2	Secteur 3	mps au tour
N°3 PENNEQUIN Pierre-Alexandre				
1	17.777	23.305	19.806	1:00.888
2	16.085	22.725	19.419	58.229
3	15.821	22.885	19.271	57.977
4	15.774	22.562	19.340	57.676
5	15.838	22.538	19.358	57.734
6	15.851	22.674	19.362	57.887

Tours	Secteur 1	Secteur 2	Secteur 3	mps au tour
7	15.874	22.859	19.375	58.108
8	15.814	22.421	19.156	57.391
9	15.783	22.339	19.168	57.290
10	15.754	22.549	19.096	57.399
11	15.634	22.521	19.123	57.278
12	15.759	22.412	19.075	57.246
13	15.877	22.983	19.210	58.070
14	16.137	22.876	19.106	58.119
15	15.633	22.449	19.241	57.323
16	15.582	22.448	19.364	57.394

Tours	Secteur 1	Secteur 2	Secteur 3	mps au tour
N°4 LANDAIS Thomas				
1	20.180	23.711	19.809	1:03.700
2	16.397	22.890	19.455	58.742
3	15.981	22.674	19.387	58.042
4	16.096	23.517	21.033	1:00.646
5	15.884	23.400	19.517	58.801
6	16.515	22.588	19.363	58.466
7	15.936	22.631	19.247	57.814
8	15.809	22.617	19.276	57.702
9	15.864	22.644	19.310	57.818
10	15.840	22.583	19.289	57.712
11	15.806	22.620	19.332	57.758
12	15.928	22.535	19.288	57.751
13	15.919	22.574	19.270	57.763
14	15.905	22.449	19.374	57.728
15	15.875	22.517	19.198	57.590
16	15.731	22.481	19.152	57.364


Tours	Secteur 1	Secteur 2	Secteur 3	mps au tour
N°5 POZZOLI Xavier				
1	21.463	23.739	19.805	1:05.007
2	16.390	23.110	19.387	58.887
3	16.690	22.849	19.305	58.844
4	15.758	22.616	19.416	57.790
5	15.740	22.434	19.324	57.498
6	15.887	22.964	19.527	58.378
7	15.669	22.586	19.120	57.375
8	15.555	22.588	19.205	57.348
9	15.650	22.334	19.151	57.135
10	15.608	22.339	19.066	57.013
11	15.843	22.368	19.123	57.334
12	15.480	22.551	19.171	57.202
13	15.700	22.366	19.133	57.199

Tours	Secteur 1	Secteur 2	Secteur 3	mps au tour
14	15.657	22.335	19.125	57.117
15	15.665	22.355	19.133	57.153
16	15.655	22.220	19.409	57.284

Tours	Secteur 1	Secteur 2	Secteur 3	mps au tour
N°6 MIQUEL Antoine				
1	21.017	24.117	19.986	1:05.120
2	16.108	23.142	19.596	58.846
3	16.139	22.891	19.421	58.451
4	15.774	22.658	19.798	58.230
5	16.234	23.178	19.519	58.931
6	16.005	22.655	20.613	59.273
7	16.110	22.663	19.338	58.111
8	15.786	22.612	19.251	57.649
9	15.721	22.780	19.322	57.823
10	15.755	23.076	19.639	58.470
11	15.889	22.680	19.276	57.845
12	16.056	22.723	19.508	58.287
13	15.824	22.606	19.388	57.818
14	15.985	22.643	19.325	57.953
15	16.042	22.772	19.344	58.158
16	15.933	22.690	19.468	58.091

Tours	Secteur 1	Secteur 2	Secteur 3	mps au tour
N°7 RAMBAUD Sébastien				
1	22.016	24.128	20.635	1:06.779
2	16.492	22.890	19.641	59.023
3	15.999	22.728	19.484	58.211
4	15.816	22.506	19.521	57.843
5	15.879	31.130	19.594	1:06.603
6	15.947	22.722	19.407	58.076
7	15.862	22.683	19.378	57.923
8	15.787	22.496	19.400	57.683
9	15.989	22.671	19.318	57.978
10	15.862	22.571	19.311	57.744
11	15.842	22.630	19.248	57.720
12	15.806	22.723	19.440	57.969
13	15.858	22.676	19.227	57.761
14	15.892	22.569	19.316	57.777
15	15.880	22.677	19.262	57.819
16	15.896	22.632	19.296	57.824

Tours	Secteur 1	Secteur 2	Secteur 3	mps au tour
N°8 DEHEEGHER Rémi				
1	21.319	24.425	20.166	1:05.910
2	16.304	23.082	19.532	58.918
3	15.938	23.119	19.404	58.461




Rotax Max
**Rotax Max
Pre-Finale (PF)
Analyse des tours**

Pour information, sans valeur officielle

Tours	Secteur 1	Secteur 2	Secteur 3	mps au tour
4	15.786	22.874	19.550	58.210
5	15.910	22.619	19.630	58.159
6	16.214	22.548	19.367	58.129
7	15.888	22.553	19.247	57.688
8	15.802	22.445	19.113	57.360
9	15.746	22.549	19.191	57.486
10	15.734	22.406	19.090	57.230
11	15.658	22.230	19.375	57.263
12	15.646	22.380	19.081	57.107
13	15.764	22.837	19.364	57.965
14	15.786	22.441	19.213	57.440
15	15.762	22.407	19.280	57.449
16	15.678	22.399	19.869	57.946

N°9 VAISON Mathias

Tours	Secteur 1	Secteur 2	Secteur 3	mps au tour
1	18.306	23.347	19.604	1:01.257
2	16.067	22.777	19.474	58.318
3	16.072	22.693	19.378	58.143
4	15.883	22.552	19.339	57.774
5	15.834	22.662	19.359	57.855
6	15.930	22.543	19.408	57.881
7	16.196	22.545	19.274	58.015
8	15.802	22.493	19.296	57.591
9	15.755	22.442	19.405	57.602
10	16.008	22.519	19.249	57.776
11	15.755	22.472	19.231	57.458
12	16.036	22.390	19.229	57.655
13	15.700	22.416	19.195	57.311
14	15.880	22.370	19.625	57.875
15	15.803	22.360	19.260	57.423
16	15.931	22.868	19.476	58.275

N°10 GIMBERT Maxime

Tours	Secteur 1	Secteur 2	Secteur 3	mps au tour
1	21.732	25.215	20.382	1:07.329
2	16.523	23.134	20.332	59.989
3	16.176	23.252	20.287	59.715
4	16.069	23.167	19.898	59.134
5	16.738	23.181	19.661	59.580
6	16.087	23.053	19.613	58.753
7	16.321	23.150	19.536	59.007
8	16.050	23.218	19.700	58.968
9	16.407	22.849	19.643	58.899
10	16.258	23.046	19.698	59.002

Tours	Secteur 1	Secteur 2	Secteur 3	mps au tour
11	16.478	23.191	19.630	59.299
12	16.634	23.079	19.824	59.537
13	16.209	22.854	19.591	58.654
14	16.194	22.952	19.766	58.912
15	16.851	23.626	19.944	1:00.421
16	16.238	23.252	19.838	59.328

N°12 HODIER Thomas

Tours	Secteur 1	Secteur 2	Secteur 3	mps au tour
1	21.024	23.894	20.218	1:05.136
2	16.293	23.028	19.559	58.880
3	16.822	23.528	19.554	59.904
4	16.056	22.846	19.693	58.595
5	15.948	22.774	19.638	58.360
6	16.162	23.102	19.565	58.829
7	15.878	22.995	19.483	58.356
8	15.922	23.243	53.486	1:32.651
9	16.343	23.341	19.771	59.455
10	16.087	23.086	19.644	58.817
11	16.154	23.035	19.790	58.979

N°14 FALCHERO Julien

Tours	Secteur 1	Secteur 2	Secteur 3	mps au tour
1	18.046	23.267	19.574	1:00.887
2	16.128	23.044	19.574	58.746
3	15.847	22.694	19.377	57.918
4	15.820	22.707	19.289	57.816
5	15.930	22.553	19.229	57.712
6	15.743	22.513	19.217	57.473
7	15.856	22.743	19.482	58.081
8	15.980	22.694	19.554	58.228
9	15.643	22.696	19.298	57.637
10	15.614	22.491	19.244	57.349
11	15.606	22.438	19.337	57.381
12	15.642	22.457	19.166	57.265
13	15.781	22.516	19.137	57.434
14	15.607	22.684	19.246	57.537
15	15.754	22.459	19.169	57.382
16	15.579	22.560	19.224	57.363

N°16 VALENTIN Brice

Tours	Secteur 1	Secteur 2	Secteur 3	mps au tour
1	20.880	24.701	20.220	1:05.801
2	17.076	23.555	19.823	1:00.454
3	16.504	23.452	19.687	59.643
4	16.068	22.861	19.550	58.479
5	17.563	23.031	19.555	1:00.149


Tours	Secteur 1	Secteur 2	Secteur 3	mps au tour
6	16.035	22.691	19.573	58.299
7	16.071	22.885	19.627	58.583
8	16.139	22.937	19.670	58.746
9	16.186	22.931	19.617	58.734
10	15.895	22.748	19.862	58.505
11	16.123	22.689	19.442	58.254
12	16.147	22.684	19.538	58.369
13	15.966	22.702	19.423	58.091
14	15.930	22.959	19.529	58.418
15	16.009	22.950	19.450	58.409
16	16.063	23.220	19.898	59.181

N°18 SPIRLI Julien

Tours	Secteur 1	Secteur 2	Secteur 3	mps au tour
1	21.384	24.632	20.244	1:06.260
2	16.295	23.125	20.457	59.877
3	16.411	23.274	19.872	59.557
4	16.227	22.645	19.636	58.508
5	17.054	22.893	19.477	59.424
6	16.412	22.638	19.332	58.382
7	15.848	22.680	19.407	57.935
8	15.923	22.517	19.570	58.010
9	15.819	22.829	19.436	58.084
10	15.929	22.568	19.338	57.835
11	15.754	22.456	19.391	57.601
12	15.835	22.472	19.301	57.608
13	15.854	22.322	19.230	57.406
14	15.752	22.400	19.385	57.537
15	15.852	22.512	19.333	57.697
16	16.075	22.796	19.666	58.537

N°19 EVRARD Paul


Tours	Secteur 1	Secteur 2	Secteur 3	mps au tour
1	20.043	23.887	19.859	1:03.789
2	16.077	22.934	19.433	58.444
3	15.951	22.596	19.423	57.970
4	15.957	22.534	19.304	57.795
5	16.037	22.713	19.309	58.059
6	15.768	22.551	19.338	57.657
7	15.947	22.837	19.303	58.087
8	15.823	22.401	19.204	57.428
9	15.805	22.414	19.284	57.503
10	15.783	22.455	19.154	57.392
11	15.694	22.474	19.227	57.395
12	15.718	22.460	19.228	57.406




Rotax Max
**Rotax Max
Pre-Finale (PF)
Analyse des tours**

Pour information, sans valeur officielle

Tours	Secteur 1	Secteur 2	Secteur 3	mps au tour	Tours	Secteur 1	Secteur 2	Secteur 3	mps au tour	Tours	Secteur 1	Secteur 2	Secteur 3	mps au tour
13	15.800	22.385	19.197	57.382	3	16.027	22.739	19.368	58.134	10	15.643	22.529	19.271	57.443
14	15.705	22.439	19.218	57.362	4	15.907	22.554	19.573	58.034	11	15.708	22.464	19.282	57.454
15	15.758	22.420	19.196	57.374	5	15.863	22.671	19.553	58.087	12	15.751	23.177	19.284	58.212
16	15.744	22.444	19.507	57.695	6	15.804	22.487	19.228	57.519	13	15.649	22.516	19.453	57.618
N°21 PETIT Kevin					7	15.809	22.589	19.305	57.703	14	15.736	22.553	19.301	57.590
1	20.349	23.668	19.992	1:04.009	8	15.795	22.479	19.287	57.561	15	15.700	22.541	19.382	57.623
2	16.344	22.878	19.415	58.637	9	15.755	22.462	19.279	57.496	16	15.776	22.566	19.320	57.662
3	15.839	22.594	19.395	57.828	10	15.745	22.470	19.271	57.486	N°29 MELET Matthieu				
4	16.025	22.569	19.376	57.970	11	15.695	22.484	19.269	57.448	1	19.574	23.482	20.016	1:03.072
5	16.008	22.515	19.400	57.923	12	15.676	22.397	19.228	57.301	2	16.065	22.622	19.366	58.053
6	15.871	22.527	19.273	57.671	13	15.722	22.361	19.194	57.277	3	15.833	22.532	19.259	57.624
7	16.253	22.529	19.297	58.079	14	15.838	22.467	19.244	57.549	4	15.782	22.662	19.293	57.737
8	15.875	22.489	19.341	57.705	15	15.748	22.464	19.166	57.378	5	15.928	22.519	19.338	57.785
9	15.702	22.413	19.292	57.407	16	15.730	22.767	19.375	57.872	6	15.868	22.435	19.287	57.590
10	15.754	22.433	19.391	57.578	N°25 BENES Eva					7	15.843	22.441	19.197	57.481
11	15.840	22.683	19.496	58.019	1	22.165	24.090	19.832	1:06.087	8	15.902	22.357	19.260	57.519
12	16.070	22.583	19.258	57.911	2	16.061	23.165	19.362	58.588	9	15.835	22.398	19.230	57.463
13	15.777	22.481	19.387	57.645	3	16.220	22.657	19.365	58.242	10	15.745	22.412	19.130	57.287
14	15.686	22.299	19.250	57.235	4	15.717	22.891	19.262	57.870	11	15.668	22.344	19.189	57.201
15	15.701	22.457	19.197	57.355	5	15.694	22.498	19.296	57.488	12	15.663	22.431	19.173	57.267
16	16.162	23.798	19.636	59.596	6	15.926	23.221	19.344	58.491	13	15.686	22.319	19.142	57.147
N°22 AGOULON Quentin					7	15.601	23.004	19.192	57.797	14	16.073	22.313	19.555	57.941
1	20.187	23.724	19.796	1:03.707	8	15.645	22.566	19.162	57.373	15	15.704	22.344	19.126	57.174
2	16.120	22.849	19.434	58.403	9	15.700	22.350	19.217	57.267	16	15.645	22.839	19.240	57.724
3	15.731	22.700	19.558	57.989	10	15.530	22.379	19.212	57.121	N°30 REVIRIAULT Emmanuel				
4	16.167	22.681	19.518	58.366	11	15.888	22.294	19.597	57.779	1	21.303	23.748	19.777	1:04.828
5	15.926	22.694	19.407	58.027	12	15.667	23.519	19.269	58.455	2	16.293	22.948	19.673	58.914
6	15.833	22.600	19.507	57.940	13	15.727	22.532	19.159	57.418	3	16.091	22.680	19.309	58.080
7	15.832	22.826	19.459	58.117	14	15.974	22.330	19.133	57.437	4	15.640	22.832	19.254	57.726
8	15.728	23.261	19.468	58.457	15	15.534	22.347	19.154	57.035	5	15.758	22.699	19.500	57.957
9	15.889	22.589	19.354	57.832	16	16.110	22.683	19.240	58.033	6	15.882	22.725	19.261	57.868
10	15.862	22.813	19.426	58.101	N°27 BECQ Gautier					7	15.772	22.518	19.315	57.605
11	15.751	22.459	19.385	57.595	1	19.532	23.489	19.797	1:02.818	8	15.740	22.494	19.144	57.378
12	15.709	22.617	19.465	57.791	2	15.921	22.699	19.517	58.137	9	15.671	22.591	19.207	57.469
13	15.977	22.988	19.451	58.416	3	15.881	22.877	19.325	58.083	10	15.814	22.495	19.184	57.493
14	15.770	22.721	19.289	57.780	4	16.073	22.565	19.364	58.002	11	16.162	22.382	19.470	58.014
15	15.811	22.676	19.389	57.876	5	16.055	22.674	19.357	58.086	12	15.631	23.301	19.245	58.177
16	15.830	22.752	19.614	58.196	6	16.002	22.937	19.787	58.726	13	15.705	22.538	19.176	57.419
N°23 PENNEQUIN Jean-Baptiste					7	16.053	22.569	19.334	57.956	14	15.645	22.390	19.232	57.267
1	18.091	23.477	19.711	1:01.279	8	15.748	22.524	19.322	57.594	15	15.588	22.443	19.140	57.171
2	16.075	22.865	19.489	58.429	9	15.725	22.464	19.303	57.492	16	16.125	23.612	47.139	1:26.876




Rotax Max
**Rotax Max
Pre-Finale (PF)
Analyse des tours**

Pour information, sans valeur officielle

Tours	Secteur 1	Secteur 2	Secteur 3	mps au tour	Tours	Secteur 1	Secteur 2	Secteur 3	mps au tour	Tours	Secteur 1	Secteur 2	Secteur 3	mps au tour
N°39 BONNAN Arnaud					7	15.633	22.665	19.262	57.560	14	16.040	22.825	19.728	58.593
1	21.737	24.298	20.163	1:06.198	8	15.826	22.467	19.231	57.524	15	16.126	22.745	19.777	58.648
2	16.617	23.254	21.400	1:01.271	9	15.740	22.467	19.220	57.427	16	16.028	22.867	19.605	58.500
3	15.891	22.958	19.976	58.825	10	15.754	22.430	19.227	57.411	N°91 PICOT Nicolas				
4	15.833	22.927	19.339	58.099	11	15.661	22.411	19.277	57.349	1	17.992	23.086	19.565	1:00.643
5	16.791	22.708	19.436	58.935	12	15.756	22.401	19.265	57.422	2	15.920	22.881	19.488	58.289
6	16.055	22.563	19.729	58.347	13	15.758	22.398	19.231	57.387	3	15.852	22.660	19.339	57.851
7	15.840	22.616	19.529	57.985	14	15.692	22.373	19.237	57.302	4	15.856	22.595	19.429	57.880
8	15.936	22.518	19.628	58.082	15	15.743	22.415	19.256	57.414	5	15.752	22.592	19.310	57.654
9	15.713	22.890	19.607	58.210	16	15.729	22.363	19.570	57.662	6	15.828	22.791	19.298	57.917
10	15.768	22.517	19.286	57.571	N°62 PETIT Hubert					7	15.835	22.492	19.300	57.627
11	15.849	22.526	19.391	57.766	1	20.225	23.158	19.722	1:03.105	8	15.825	22.500	19.251	57.576
12	15.790	22.464	19.299	57.553	2	16.369	22.796	19.461	58.626	9	15.732	22.515	19.299	57.546
13	15.779	22.509	19.306	57.594	3	16.006	22.637	19.452	58.095	10	15.739	22.517	19.224	57.480
14	15.744	22.490	19.378	57.612	4	16.213	22.546	19.391	58.150	11	15.741	22.404	19.161	57.306
15	15.842	22.490	19.416	57.748	5	16.665	22.777	19.566	59.008	12	15.715	22.409	19.221	57.345
16	15.785	22.929	19.545	58.259	6	15.710	22.627	19.792	58.129	13	16.070	22.749	19.512	58.331
N°50 DEPTUCH Joel					7	16.204	22.484	19.350	58.038	14	15.717	22.476	19.246	57.439
1	19.866	23.294	19.578	1:02.738	8	15.764	22.499	19.382	57.645	15	15.714	22.398	19.253	57.365
2	16.028	22.698	19.476	58.202	9	15.710	22.386	19.315	57.411	16	15.677	22.504	19.132	57.313
3	15.832	22.690	19.369	57.891	10	15.705	22.457	19.312	57.474	N°92 FOTIA Anthony				
4	15.759	22.529	19.291	57.579	11	15.714	22.417	19.301	57.432	1	22.605	23.820	19.805	1:06.230
5	15.743	22.514	19.260	57.517	12	15.809	22.606	19.232	57.647	2	16.069	23.163	19.560	58.792
6	15.680	22.453	19.177	57.310	13	15.692	22.484	19.289	57.465	3	16.174	22.924	19.371	58.469
7	15.781	22.408	19.111	57.300	14	15.758	22.423	19.294	57.475	4	15.804	22.673	19.817	58.294
8	15.782	22.580	19.297	57.659	15	15.715	22.461	19.283	57.459	5	16.178	22.678	19.406	58.262
9	15.654	22.428	19.163	57.245	16	15.746	22.516	19.449	57.711	6	15.798	22.600	19.514	57.912
10	15.643	22.429	19.112	57.184	N°85 MARTINI Cecile					7	15.765	22.541	19.531	57.837
11	15.641	22.372	18.987	57.000	1	21.545	24.433	20.165	1:06.143	8	15.797	22.528	19.361	57.686
12	15.624	22.446	19.058	57.128	2	16.426	23.119	20.395	59.940	9	15.724	22.572	19.398	57.694
13	16.039	22.931	19.126	58.096	3	16.664	23.289	19.687	59.640	10	15.897	22.566	19.418	57.881
14	15.798	22.883	19.069	57.750	4	16.112	22.967	19.679	58.758	11	15.790	22.593	19.644	58.027
15	15.599	22.437	19.271	57.307	5	16.782	38.009	19.757	1:14.548	12	15.842	22.697	19.438	57.977
16	15.573	22.537	19.267	57.377	6	16.208	22.858	19.808	58.874	13	15.865	22.597	19.356	57.818
N°55 COOL Michael					7	16.187	22.778	19.587	58.552	14	15.855	22.557	19.333	57.745
1	21.041	23.891	19.634	1:04.566	8	16.152	22.773	19.794	58.719	15	15.836	22.575	19.661	58.072
2	16.034	22.769	19.424	58.227	9	16.190	22.741	19.712	58.643	16	15.819	22.710	19.330	57.859
3	15.824	22.584	19.433	57.841	10	16.215	22.726	19.624	58.565	N°93 WILLIAMSON Andrew				
4	15.732	22.592	19.446	57.770	11	16.130	22.805	19.590	58.525	1	21.937	24.830	20.212	1:06.979
5	15.872	22.732	19.306	57.910	12	16.122	22.843	19.712	58.677	2	16.342	23.359	20.292	59.993
6	15.734	22.545	19.333	57.612	13	16.089	22.873	19.562	58.524	3	16.049	23.447	19.780	59.276





Rotax Max

Rotax Max Pre-Finale (PF) Analyse des tours

Pour information, sans valeur officielle

Tours	Secteur 1	Secteur 2	Secteur 3	mps au tour
4	16.139	23.926	19.632	59.697
5	17.023	23.158	20.245	1:00.426
6	15.957	23.196	20.024	59.177
7	16.005	23.056	19.624	58.685
8	16.007	22.985	19.689	58.681
9	16.143	23.041	19.803	58.987
10	16.064	22.966	19.509	58.539
11	16.555	23.050	19.647	59.252
12	16.655	23.044	19.823	59.522
13	16.244	22.984	19.727	58.955
14	16.177	22.907	19.628	58.712
15	16.515	23.543	28.684	1:08.742
16	16.885	23.368	19.835	1:00.088

Tours	Secteur 1	Secteur 2	Secteur 3	mps au tour
11	15.706	22.500	19.282	57.488
12	15.774	22.401	19.180	57.355
13	15.657	22.479	19.267	57.403
14	15.719	22.391	19.185	57.295
15	15.636	22.445	19.196	57.277
16	15.771	23.095	20.843	59.709

N°94 ANTIER Antoine

1	21.374	24.175	20.410	1:05.959
2	16.301	23.827	20.201	1:00.329
3	16.280	23.323	19.714	59.317
4	16.174	22.799	19.607	58.580
5	17.663	23.301	19.518	1:00.482
6	16.201	22.801	19.376	58.378
7	16.033	22.733	19.677	58.443
8	16.204	22.730	19.496	58.430
9	16.487	22.908	19.539	58.934
10	15.996	22.707	19.327	58.030
11	15.808	22.917	19.425	58.150
12	16.034	22.739	19.357	58.130
13	16.027	22.705	19.333	58.065
14	15.970	22.666	19.368	58.004
15	15.825	22.836	19.431	58.092
16	16.901	22.939	19.450	59.290

N°96 MIALLY Thomas


1	21.351	24.174	20.474	1:05.999
2	16.553	23.171	19.772	59.496
3	16.529	23.108	19.738	59.375
4	15.972	22.817	19.649	58.438
5	16.024	22.945	19.344	58.313
6	16.036	22.804	19.636	58.476
7	15.793	22.544	19.477	57.814
8	15.960	23.200	29.350	1:08.510
9	16.273	22.944	19.864	59.081
10	16.217	23.027	32.256	1:11.500
11	16.583	23.232	19.814	59.629
12	16.228	22.955	19.741	58.924
13	16.060	23.008	19.800	58.868
14	16.149	23.179	19.961	59.289
15	16.175	23.117	19.905	59.197
16	16.086	23.153	19.609	58.848

N°95 FRAISSE Vincent

1	21.507	24.291	20.266	1:06.064
2	16.334	22.833	19.647	58.814
3	16.084	22.669	19.428	58.181
4	15.831	22.571	19.361	57.763
5	16.035	22.965	19.371	58.371
6	15.796	22.607	19.313	57.716
7	15.661	22.493	19.265	57.419
8	15.731	22.563	19.265	57.559
9	15.697	22.488	19.254	57.439
10	15.655	22.564	19.253	57.472

N°99 AGUILLON Valentin

1	20.726	24.001	20.327	1:05.054
2	16.201	22.945	19.601	58.747
3	16.348	23.201	19.868	59.417
4	15.987	23.160	19.669	58.816
5	15.968	23.018	19.537	58.523
6	16.002	22.787	19.661	58.450
7	16.041	22.969	19.581	58.591
8	16.182	23.975	20.328	1:00.485
9	15.991	23.154	19.972	59.117
10	16.001	22.798	19.521	58.320
11	15.981	22.917	19.752	58.650
12	15.989	22.924	19.723	58.636
13	16.044	22.897	19.579	58.520
14	15.880	22.933	19.583	58.396
15	15.931	22.876	20.085	58.892
16	16.802	23.116	19.873	59.791





Rotax Max

**Rotax Max
Pre-Finale (PF)
Grille de départ**

Document 17

Sous réserve du contrôle technique ou d'incidents d'ordre sportif

15	TROUTTET Victor	35	
94	ANTIER Antoine	34	39 BONNAN Arnaud
16	VALENTIN Brice	33	
10	GIMBERT Maxime	32	93 WILLIAMSON Andrew
8	DEHEEGHER Rémi	31	
12	HODIER Thomas	30	18 SPIRLI Julien
99	AGUILLON Valentin	29	
4	LANDAIS Thomas	28	85 MARTINI Cecile
95	FRAISSE Vincent	27	
29	MELET Matthieu	26	96 MIALLY Thomas
27	BECQ Gautier	25	
7	RAMBAUD Sébastien	24	2 JEANVOINE Vincent
23	PENNEQUIN Jean-Baptiste	23	
55	COOL Michael	22	22 AGOULON Quentin
19	EVRRARD Paul	21	
25	BENES Eva	20	6 MIQUEL Antoine
62	PETIT Hubert	19	
1	COUSIN Jules	18	21 PETIT Kevin
		17	
		16	30 REVIRIAULT Emmanuel
		15	
		14	5 POZZOLI Xavier
		13	
		12	50 DEPTUCH Joel
		11	
		10	9 VAISON Mathias
		9	
		8	92 FOTIA Anthony
		7	
		6	14 FALCHERO Julien
		5	
		4	3 PENNEQUIN Pierre-Alexandre
		3	
		2	91 PICOT Nicolas
		1	

POLE POSITION



Départ : 18/05 - 11:10 16 Tours = 0,000 Km

NSK Varennes 16-18/05/2014

NSK

Page 1 / 1

Apex Timing 



www.mon sticker perso.com

