


KRA 11-15
KRA 11-15
Course 4 (C4)
Résultats
Document 17

Sous réserve du contrôle technique ou d'incidents d'ordre sportif

N°	Cl.	Pilote	Club	Chassis	Meilleur S1	Meilleur S2	Meilleur S3	Meilleur tour	Interv.	Ecart	
22	▲2	1	COLOMES Alexandre	Courcoue	Sodi	17.652	24.456	21.458	1:03.661		
21	▲8	2	GONZALEZ Benjamin	Kart 2000	Sodi	17.763	24.690	21.507	1:04.002	6.045	6.045
3	▲4	3	FLAHAUT Bastien	La Rochelle	Sodi	17.846	24.640	21.613	1:04.279	1.292	7.337
20	▲2	4	FARIDONI Antoine	Le Luc	Sodi	17.812	24.834	21.585	1:04.392	2.471	9.808
9	=	5	LECLERC Arthur	Monaco	Sodi	17.773	24.704	21.518	1:04.287	0.176	9.984
72	▲2	6	HEBRARD Sacha	Pau	Sodi	17.793	24.762	21.509	1:04.282	0.175	10.159
99	▲5	7	BOURGIN Pierrick	Villars	Sodi	17.917	25.008	21.606	1:04.535	2.195	12.354
8	▲6	8	PUEL Louis	Cormeilles	Sodi	17.831	25.045	21.800	1:04.719	2.185	14.539
23	▲2	9	LACHIEZE Antoine	du Var	Sodi	17.922	24.929	21.722	1:05.036	1.102	15.641
15	▼8	10	PERMAL Guillaume-Emmanuel	Martinique	Sodi	17.923	24.919	21.693	1:04.759	22.931	38.572
5	▼7	11	LAMBERT Neo	Ancenis	Sodi	17.856	24.771	21.574	1:04.476	3.455	42.027
44	▼11	12	ANG Alvis	Biscarosse	Sodi	17.739	24.701	21.614	1:04.170	1 Tour	1 Tour
7	▲2	13	KUWABARA-WAGG Julian	L Enclos	Sodi	18.314	25.393	22.149	1:06.213	3 Tours	4 Tours
2	▼1	14	AIMABLE Gavin	Equateur(97)	Sodi	18.163	25.302	21.821	1:05.450	3 Tours	7 Tours
10	▼6	15	DUVIGNAU Xavier	Biscarosse	Sodi					3 Tours	10 Tours

Tête de course : N°15 PERMAL Guillaume-Emmanuel (1-1) / N°44 ANG Alvis (2-2) / N°22 COLOMES Alexandre (3-10)

Départ : 18/05 - 15:05:56

Meilleur tour : N°22 COLOMES Alexandre 1:03.661

Météo : Soleil Air : 21°C Piste : Sèche

Ancien record de l'épreuve : N°22 COLOMES Alexandre 1:03.724


NSK Varennes 16-18/05/2014

Page 1 / 1

NSK

 Apex Timing 


www.mon sticker perso.com





KRA 11-15
KRA 11-15
Course 4 (C4)

Pour information, sans valeur officielle

Tableau des tours

	1	2	3	4	5	6	7	8	9	10	11	12	13	14	15
Grille	44	15	22	5	9	20	3	72	10	21	23	99	2	8	7
Départ	15	44	22	5	9	3	20	72	21	10	99	23	8	2	7
Tour 1 Intervalle	15	5 0.1	44 0.3	22 0.5	9 0.1	20 0.1	21 0.3	3 0.1	23 0.5	72 0.1	2 0.4	99 0.2	8 0.7	7 1.1	
Tour 2	44	22 0.2	9 0.1	21 0.3	20 0.3	3 0.1	72 1.3	23 0.2	2 0.2	99 0.3	8 1.0	7 2.9	5 22.5	15 1.8	
Tour 3	22	9 0.5	20 0.8	44 0.1	21 0.1	3 0.1	72 0.7	23 0.8	10 0.1	99 0.2	8 0.4	7 4.3	5 21.4	15 1.5	
Tour 4	22	9 0.8	44 0.7	20 0.4	21 0.1	3 0.3	72 0.6	23 3.0	99 0.2	8 0.3	7 5.7	15 20.0	5 5.0		
Tour 5	22	9 1.5	44 0.3	21 1.2	3 1.2	20 0.5	72 0.4	99 2.2	23 0.1	8 0.4	7 6.8	15 18.8	5 4.7		
Tour 6	22	9 2.4	44 0.3	21 0.7	3 1.3	20 0.9	72 0.4	99 2.8	23 0.9	8 0.2	10 7.3	15 17.2	5 4.7		
Tour 7	22	9 2.6	44 0.2	21 0.7	3 1.5	20 0.8	72 0.3	99 3.2	23 1.5	8 0.2	15 24.0	5 4.3			
Tour 8	22	9 3.2	44 0.2	21 0.3	3 1.9	20 0.8	72 0.3	99 3.8	8 1.5	23 0.5	15 23.6	5 4.0			
Tour 9	22	21 5.0	44 0.0	9 0.1	3 1.0	20 1.7	72 0.4	99 3.1	8 1.6	23 0.8	15 23.4	5 3.7			
Tour 10	22	21 6.0	3 1.2	20 2.4	9 0.1	72 0.1	99 2.1	8 2.1	23 1.1	15 22.9	5 3.4				




KRA 11-15
KRA 11-15
Course 4 (C4)
Analyse des tours

Pour information, sans valeur officielle

Tours	Secteur 1	Secteur 2	Secteur 3	mps au tour
N°2 AIMABLE Gavin				
1	19.978	25.702	21.952	1:07.632
2	18.474	25.302	21.821	1:05.597
3	18.163	25.335	21.952	1:05.450

Tours	Secteur 1	Secteur 2	Secteur 3	mps au tour
N°3 FLAHAUT Bastien				
1	20.032	25.608	21.833	1:07.473
2	18.465	24.855	21.633	1:04.953
3	18.020	25.015	22.429	1:05.464
4	18.028	24.898	21.939	1:04.865
5	18.885	25.030	21.705	1:05.620
6	17.857	24.640	21.782	1:04.279
7	18.045	24.708	21.731	1:04.484
8	17.926	24.799	21.714	1:04.439
9	17.846	24.824	21.613	1:04.283
10	18.622	24.737	21.637	1:04.996

Tours	Secteur 1	Secteur 2	Secteur 3	mps au tour
N°5 LAMBERT Neo				
1	18.965	25.094	21.887	1:05.946
2	48.370	25.019	21.964	1:35.353
3	18.124	24.947	21.993	1:05.064
4	18.033	25.059	28.566	1:11.658
5	17.957	24.829	21.893	1:04.679
6	18.105	24.822	21.869	1:04.796
7	17.860	24.994	21.622	1:04.476
8	17.856	25.040	21.719	1:04.615
9	17.997	24.979	21.574	1:04.550
10	17.961	24.771	21.815	1:04.547

Tours	Secteur 1	Secteur 2	Secteur 3	mps au tour
N°7 KUWABARA-WAGG Julian				
1	20.391	26.561	22.559	1:09.511
2	19.266	26.147	22.335	1:07.748
3	18.562	25.393	22.258	1:06.213
4	18.762	26.076	23.113	1:07.951
5	18.393	25.640	22.245	1:06.278
6	18.314	25.894	22.149	1:06.357

Tours	Secteur 1	Secteur 2	Secteur 3	mps au tour
N°8 PUEL Louis				
1	20.562	25.956	22.440	1:08.958
2	18.585	25.573	21.838	1:05.996
3	17.943	25.048	21.810	1:04.801
4	18.100	25.943	22.495	1:06.538
5	18.182	25.045	21.952	1:05.179
6	17.831	25.931	22.112	1:05.874
7	18.189	25.356	21.800	1:05.345

Tours	Secteur 1	Secteur 2	Secteur 3	mps au tour
8	17.849	25.119	21.810	1:04.778
9	17.847	25.063	21.809	1:04.719
10	17.891	25.388	21.861	1:05.140

Tours	Secteur 1	Secteur 2	Secteur 3	mps au tour
N°9 LECLERC Arthur				
1	19.318	25.696	21.982	1:06.996
2	18.136	24.795	21.762	1:04.693
3	18.006	25.119	21.908	1:05.033
4	17.897	24.794	21.691	1:04.382
5	17.880	25.082	21.675	1:04.637
6	17.860	25.061	21.775	1:04.696
7	17.854	24.704	21.729	1:04.287
8	17.773	25.059	21.655	1:04.487
9	18.639	25.556	21.518	1:05.713
10	21.654	25.138	21.917	1:08.709

Tours	Secteur 1	Secteur 2	Secteur 3	mps au tour
N°15 PERMAL Guillaume-Emmanuel				
1	18.792	25.253	21.985	1:06.030
2	50.253	25.214	21.852	1:37.319
3	17.964	25.006	21.789	1:04.759
4	17.960	24.919	22.192	1:05.071
5	18.094	25.011	21.897	1:05.002
6	17.980	25.060	21.726	1:04.766
7	17.923	25.098	21.797	1:04.818
8	18.189	25.075	21.707	1:04.971
9	18.049	24.973	21.785	1:04.807
10	17.978	25.201	21.693	1:04.872

Tours	Secteur 1	Secteur 2	Secteur 3	mps au tour
N°20 FARIDONI Antoine				
1	19.798	25.328	21.864	1:06.990
2	18.702	24.903	21.674	1:05.279
3	17.999	25.026	22.085	1:05.110
4	18.171	24.893	21.768	1:04.832
5	19.539	25.418	21.758	1:06.715
6	17.939	24.834	21.896	1:04.669
7	17.812	24.928	21.652	1:04.392
8	17.872	24.982	21.585	1:04.439
9	17.844	25.309	22.036	1:05.189
10	18.192	25.640	21.853	1:05.685

Tours	Secteur 1	Secteur 2	Secteur 3	mps au tour
N°21 GONZALEZ Benjamin				
1	19.755	25.425	21.787	1:06.967
2	18.062	24.819	21.728	1:04.609
3	17.956	25.084	22.764	1:05.804
4	17.991	25.006	21.671	1:04.668


Tours	Secteur 1	Secteur 2	Secteur 3	mps au tour
5	18.275	24.725	21.713	1:04.713
6	17.871	24.799	21.555	1:04.225
7	17.763	24.722	21.806	1:04.291
8	17.805	24.690	21.507	1:04.002
9	18.200	25.102	21.608	1:04.910
10	18.201	24.859	21.958	1:05.018

Tours	Secteur 1	Secteur 2	Secteur 3	mps au tour
N°22 COLOMES Alexandre				
1	19.505	25.498	21.966	1:06.969
2	17.833	24.972	21.824	1:04.629
3	17.953	25.060	21.659	1:04.672
4	17.782	24.657	21.599	1:04.038
5	17.736	24.740	21.458	1:03.934
6	17.715	24.616	21.563	1:03.894
7	17.693	24.566	21.779	1:04.038
8	17.704	24.661	21.509	1:03.874
9	17.652	24.456	21.553	1:03.661
10	17.794	24.585	21.660	1:04.039

Tours	Secteur 1	Secteur 2	Secteur 3	mps au tour
N°23 LACHIEZE Antoine				
1	19.642	25.664	22.069	1:07.375
2	18.836	25.252	21.863	1:05.951
3	18.193	25.341	21.999	1:05.533
4	18.239	26.518	22.158	1:06.915
5	18.439	25.083	21.830	1:05.352
6	17.922	26.170	21.968	1:06.060
7	18.225	25.337	21.722	1:05.284
8	18.527	25.073	22.033	1:05.633
9	18.307	24.929	21.800	1:05.036
10	18.274	25.169	21.916	1:05.359

Tours	Secteur 1	Secteur 2	Secteur 3	mps au tour
N°44 ANG Alvis				
1	19.324	25.023	22.108	1:06.455
2	18.046	25.190	21.756	1:04.992
3	18.569	25.158	22.678	1:06.405
4	17.739	24.701	21.744	1:04.184
5	17.848	24.708	21.614	1:04.170
6	17.819	24.850	22.040	1:04.709
7	17.809	24.750	21.656	1:04.215
8	17.765	25.029	21.651	1:04.445
9	18.331	25.042	21.963	1:05.336

Tours	Secteur 1	Secteur 2	Secteur 3	mps au tour
N°72 HEBRARD Sacha				
1	20.066	26.087	21.806	1:07.959
2	18.480	25.246	21.870	1:05.596





KRA 11-15

KRA 11-15

Course 4 (C4)


Analyse des tours

Pour information, sans valeur officielle

Tours	Secteur 1	Secteur 2	Secteur 3	mps au tour
3	17.958	25.041	21.903	1:04.902
4	17.987	24.956	21.779	1:04.722
5	18.575	25.909	21.509	1:05.993
6	17.844	24.762	22.048	1:04.654
7	17.812	24.779	21.691	1:04.282
8	17.793	25.032	21.684	1:04.509
9	17.832	24.868	22.565	1:05.265
10	18.310	25.422	21.857	1:05.589

N°99 BOURGIN Pierrick

1	20.272	26.197	21.949	1:08.418
2	18.783	25.146	21.816	1:05.745
3	18.129	25.068	22.158	1:05.355
4	18.146	26.185	22.357	1:06.688
5	17.963	25.034	21.918	1:04.915
6	18.031	25.582	21.669	1:05.282
7	17.929	25.136	21.640	1:04.705
8	17.997	25.235	21.865	1:05.097
9	17.921	25.008	21.606	1:04.535
10	17.917	25.023	21.707	1:04.647





KRA 11-15

KRA 11-15
Course 4 (C4)
Grille de départ

Document 15

Sous réserve du contrôle technique ou d'incidents d'ordre sportif

7	KUWABARA-WAGG Julian	15	
2	AIMABLE Gavin	14	8 PUEL Louis
23	LACHIEZE Antoine	13	
10	DUVIGNAU Xavier	12	99 BOURGIN Pierrick
3	FLAHAUT Bastien	11	
9	LECLERC Arthur	10	21 GONZALEZ Benjamin
22	COLOMES Alexandre	9	
44	ANG Alvis	8	72 HEBRARD Sacha
		7	
		6	20 FARIDONI Antoine
		5	
		4	5 LAMBERT Neo
		3	
		2	15 PERMAL Guillaume-Emmanuel
		1	

POLE POSITION



Départ : 18/05 - 15:05 10 Tours = 0,000 Km

NSK Varennes 16-18/05/2014

NSK

Page 1 / 1

Apex Timing 



www.mon  perso.com

