


KRA 11-15
KRA 11-15
Course 3 (C3)
Résultats
Document 16.1 OFFICIEL

Sous réserve du contrôle technique ou d'incidents d'ordre sportif

N°		Cl	Pilote	Club	Chassis	Meilleur S1	Meilleur S2	Meilleur S3	Meilleur tour	Interv.	Ecart
22	▲2	1	COLOMES Alexandre	Courcoue	Sodi	17.687	24.830	21.556	1:04.187		
9	▲3	2	LECLERC Arthur	Monaco	Sodi	17.600	24.887	21.567	1:04.508	5.311	5.311
44	▼2	3	ANG Alvis	Biscarosse	Sodi	17.675	24.882	21.855	1:04.486	0.230	5.541
15	▼2	4	PERMAL Guillaume-Emmanuel	Martinique	Sodi	17.728	25.018	21.630	1:04.609	0.142	5.683
21	▲5	5	GONZALEZ Benjamin	Kart 2000	Sodi	17.605	24.925	21.705	1:04.647	0.178	5.861
5	▼2	6	LAMBERT Neo	Ancenis	Sodi	17.874	24.926	21.654	1:04.716	1.694	7.555
10	▲2	7	DUVIGNAU Xavier	Biscarosse	Sodi	17.905	25.004	21.720	1:04.951	3.851	11.406
3	▼1	8	FLAHAUT Bastien	La Rochelle	Sodi	17.800	24.716	21.617	1:04.409	0.297	11.703
8	▲5	9	PUEL Louis	Cormeilles	Sodi	17.695	25.002	21.753	1:04.608	0.272	11.975
72	▼2	10	HEBRARD Sacha	Pau	Sodi	17.967	24.888	21.697	1:04.851	0.042	12.017
99	▲1	11	BOURGIN Pierrick	Villars	Sodi	17.757	25.102	21.685	1:04.876	0.157	12.174
7	▲3	12	KUWABARA-WAGG Julian	L Enclos	Sodi	18.072	25.317	21.965	1:05.509	8.004	20.178
23	▼2	13	LACHIEZE Antoine	du Var	Sodi	18.261	25.254	21.829	1:05.594	2.685	22.863
2	▼1	14	AIMABLE Gavin	Equateur(97)	Sodi	17.954	25.098	21.854	1:04.974	10.999	33.862
20	▼9	15	FARIDONI Antoine	Le Luc	Sodi	17.764	24.871	21.571	1:04.211	2 Tours	2 Tours

Tête de course : N°22 COLOMES Alexandre (1-10)

Départ : 18/05 - 11:52:37

Meilleur tour : N°22 COLOMES Alexandre 1:04.187

Météo : Soleil Air : 18°C Piste : Sèche

Record de l'épreuve : N°22 COLOMES Alexandre 1:03.724


NSK Varennes 16-18/05/2014

Page 1 / 1

NSK

 Apex Timing 


www.mon sticker perso.com





KRA 11-15


KRA 11-15

Course 3 (C3)

Tableau des tours

Pour information, sans valeur officielle

	1	2	3	4	5	6	7	8	9	10	11	12	13	14	15
Grille	44	15	22	5	9	20	3	72	10	21	23	99	2	8	7
Départ	15	44	22	9	5	20	3	72	10	21	23	99	2	8	7
Tour 1 Intervalle	22	15 0.9	44 0.2	5 0.2	21 0.2	20 0.3	9 0.3	10 1.2	72 0.2	2 0.1	8 0.3	99 0.6	7 0.0	3 2.8	23 1.8
Tour 2	22	44 1.9	15 0.2	5 0.2	21 0.0	20 0.2	9 0.2	10 1.6	72 0.1	2 0.4	8 0.4	99 0.1	7 1.1	3 1.4	23 3.1
Tour 3	22	15 2.9	44 0.2	21 0.2	5 0.1	20 0.1	9 0.1	10 1.8	2 0.0	72 0.1	8 0.5	99 0.4	7 1.3	3 0.3	23 4.4
Tour 4	22	44 3.4	15 0.0	21 0.1	9 0.9	5 0.3	20 0.2	10 2.0	72 0.1	8 0.2	99 0.4	3 1.8	7 0.4	23 4.2	2 8.7
Tour 5	22	15 3.7	44 0.2	21 0.1	9 0.6	20 0.2	5 0.4	10 2.2	72 0.3	99 1.0	8 0.2	3 0.6	7 1.5	23 4.5	2 8.5
Tour 6	22	15 4.2	44 0.2	21 0.2	9 0.1	20 0.2	5 0.7	10 2.4	72 0.1	8 1.2	99 0.0	3 0.2	7 3.0	23 4.6	2 10.9
Tour 7	22	15 5.0	44 0.2	9 0.2	21 0.2	20 0.2	5 1.0	10 2.4	72 0.1	8 0.9	3 0.1	99 0.4	7 4.1	23 4.7	2 10.5
Tour 8	22	15 5.8	9 0.1	44 0.2	21 0.0	20 0.2	5 1.3	72 2.5	10 0.1	8 0.4	3 0.0	99 0.8	7 5.6	23 3.8	2 10.8
Tour 9	22	9 6.0	15 0.2	44 0.3	21 0.1	5 1.6	10 3.2	72 0.2	3 0.1	8 0.2	99 0.5	7 6.6	23 3.2	2 10.9	
Tour 10	22	9 5.3	44 0.2	15 0.1	21 0.1	5 1.6	10 3.8	3 0.2	8 0.2	72 0.0	99 0.1	7 8.0	23 2.6	2 10.9	




KRA 11-15
KRA 11-15
Course 3 (C3)
Analyse des tours

Pour information, sans valeur officielle

Tours	Secteur 1	Secteur 2	Secteur 3	mps au tour
N°2 AIMABLE Gavin				
1	19.670	25.900	22.929	1:08.499
2	18.292	25.299	22.047	1:05.638
3	17.954	25.098	21.922	1:04.974
4	18.391	41.462	22.237	1:22.090
5	18.356	25.441	21.854	1:05.651
6	18.115	27.550	22.785	1:08.450
7	18.152	25.788	22.051	1:05.991
8	18.307	25.550	22.103	1:05.960
9	18.302	25.375	22.250	1:05.927
10	18.266	25.427	22.021	1:05.714

Tours	Secteur 1	Secteur 2	Secteur 3	mps au tour
N°3 FLAHAUT Bastien				
1	25.848	25.259	22.163	1:13.270
2	18.014	24.953	22.031	1:04.998
3	18.039	24.802	21.718	1:04.559
4	18.173	25.854	21.859	1:05.886
5	17.808	24.787	21.814	1:04.409
6	17.930	24.716	21.801	1:04.447
7	18.000	25.018	21.791	1:04.809
8	17.800	25.048	21.617	1:04.465
9	18.279	25.303	21.935	1:05.517
10	18.343	24.914	21.998	1:05.255

Tours	Secteur 1	Secteur 2	Secteur 3	mps au tour
N°5 LAMBERT Neo				
1	19.688	25.333	22.132	1:07.153
2	18.024	25.128	22.217	1:05.369
3	18.316	24.926	22.357	1:05.599
4	18.414	25.519	21.913	1:05.846
5	18.118	25.121	21.654	1:04.893
6	17.874	25.023	21.943	1:04.840
7	17.965	25.358	21.900	1:05.223
8	18.017	25.114	21.840	1:04.971
9	17.976	25.270	21.863	1:05.109
10	17.937	24.964	21.815	1:04.716

Tours	Secteur 1	Secteur 2	Secteur 3	mps au tour
N°7 KUWABARA-WAGG Julian				
1	20.352	25.939	22.501	1:08.792
2	18.773	25.670	21.985	1:06.428
3	18.327	25.327	21.995	1:05.649
4	18.296	26.208	22.144	1:06.648
5	18.072	25.317	22.120	1:05.509
6	18.455	25.417	22.103	1:05.975
7	18.159	26.028	22.129	1:06.316

Tours	Secteur 1	Secteur 2	Secteur 3	mps au tour
8	18.522	25.663	22.269	1:06.454
9	18.475	25.850	22.110	1:06.435
10	18.489	25.814	21.965	1:06.268

Tours	Secteur 1	Secteur 2	Secteur 3	mps au tour
N°8 PUEL Louis				
1	20.355	25.812	22.351	1:08.518
2	18.251	25.472	22.067	1:05.790
3	18.088	25.166	21.912	1:05.166
4	18.160	25.679	21.867	1:05.706
5	18.062	25.450	22.598	1:06.110
6	17.892	25.002	21.890	1:04.784
7	17.893	25.292	21.753	1:04.938
8	17.695	25.113	21.800	1:04.608
9	18.028	25.924	21.857	1:05.809
10	17.757	25.595	21.908	1:05.260

Tours	Secteur 1	Secteur 2	Secteur 3	mps au tour
N°9 LECLERC Arthur				
1	20.591	25.289	22.146	1:08.026
2	17.917	25.192	21.906	1:05.015
3	18.234	24.912	22.251	1:05.397
4	17.876	25.546	21.783	1:05.205
5	17.726	25.133	21.649	1:04.508
6	17.858	24.887	21.764	1:04.509
7	17.600	25.224	21.967	1:04.791
8	17.673	25.008	21.962	1:04.643
9	17.736	25.271	21.567	1:04.574
10	17.833	25.161	21.824	1:04.818

Tours	Secteur 1	Secteur 2	Secteur 3	mps au tour
N°10 DUVIGNAU Xavier				
1	20.431	25.949	22.348	1:08.728
2	18.071	25.201	22.134	1:05.406
3	18.290	25.029	22.273	1:05.592
4	18.203	25.535	22.220	1:05.958
5	18.051	25.180	21.720	1:04.951
6	17.959	25.016	22.062	1:05.037
7	17.905	25.254	22.002	1:05.161
8	17.939	25.004	22.299	1:05.242
9	18.053	25.631	21.942	1:05.626
10	18.011	25.304	22.048	1:05.363

Tours	Secteur 1	Secteur 2	Secteur 3	mps au tour
N°15 PERMAL Guillaume-Emmanuel				
1	19.542	25.081	22.132	1:06.755
2	17.869	25.357	22.468	1:05.694
3	18.109	25.069	21.890	1:05.068
4	17.859	25.368	21.895	1:05.122


Tours	Secteur 1	Secteur 2	Secteur 3	mps au tour
5	17.814	25.018	21.777	1:04.609
6	17.856	25.116	21.901	1:04.873
7	17.862	25.198	21.883	1:04.943
8	17.728	25.337	21.916	1:04.981
9	17.749	25.605	21.630	1:04.984
10	17.790	25.274	21.881	1:04.945

Tours	Secteur 1	Secteur 2	Secteur 3	mps au tour
N°20 FARIDONI Antoine				
1	20.265	25.260	21.958	1:07.483
2	18.084	25.124	21.908	1:05.116
3	18.318	24.905	22.248	1:05.471
4	17.923	26.099	21.884	1:05.906
5	17.769	24.871	21.571	1:04.211
6	17.874	25.031	21.625	1:04.530
7	17.764	25.046	22.190	1:05.000
8	17.910	24.999	21.752	1:04.661

Tours	Secteur 1	Secteur 2	Secteur 3	mps au tour
N°21 GONZALEZ Benjamin				
1	19.516	25.082	22.177	1:06.775
2	18.030	25.100	22.114	1:05.244
3	18.104	24.975	22.263	1:05.342
4	17.737	25.083	21.933	1:04.753
5	17.835	25.081	21.914	1:04.830
6	17.870	25.019	22.124	1:05.013
7	17.605	25.265	22.307	1:05.177
8	17.688	25.111	21.848	1:04.647
9	18.289	24.975	21.705	1:04.969
10	18.006	24.925	21.764	1:04.695

Tours	Secteur 1	Secteur 2	Secteur 3	mps au tour
N°22 COLOMES Alexandre				
1	18.680	25.125	21.891	1:05.696
2	17.878	24.936	21.687	1:04.501
3	17.792	24.846	21.672	1:04.310
4	17.798	25.104	21.588	1:04.490
5	17.881	24.830	21.731	1:04.442
6	17.687	24.919	21.715	1:04.321
7	17.723	24.841	21.623	1:04.187
8	17.819	24.838	21.556	1:04.213
9	17.809	24.940	21.739	1:04.488
10	18.056	25.241	22.264	1:05.561

Tours	Secteur 1	Secteur 2	Secteur 3	mps au tour
N°23 LACHIEZE Antoine				
1	26.423	25.750	22.516	1:14.689
2	18.532	25.524	22.188	1:06.244
3	18.404	25.476	22.026	1:05.906





KRA 11-15

KRA 11-15

Course 3 (C3)

Analyse des tours

Pour information, sans valeur officielle

Tours	Secteur 1	Secteur 2	Secteur 3	mps au tour
4	18.361	25.653	22.050	1:06.064
5	18.261	25.254	22.306	1:05.821
6	18.493	25.541	22.061	1:06.095
7	18.752	25.598	22.046	1:06.396
8	18.266	25.377	21.951	1:05.594
9	18.481	25.408	21.964	1:05.853
10	18.371	25.469	21.829	1:05.669

N°44 ANG Alvis

1	19.352	25.351	22.282	1:06.985
2	17.924	25.106	22.197	1:05.227
3	18.191	25.288	22.065	1:05.544
4	17.807	25.086	21.896	1:04.789
5	17.681	25.251	22.005	1:04.937
6	17.856	25.032	22.016	1:04.904
7	17.753	25.093	22.070	1:04.916
8	17.675	25.188	22.243	1:05.106
9	17.793	25.262	21.866	1:04.921
10	17.749	24.882	21.855	1:04.486

N°72 HEBRARD Sacha

1	20.702	25.945	22.439	1:09.086
2	18.038	25.121	22.165	1:05.324
3	18.698	24.914	21.917	1:05.529
4	18.232	25.764	21.991	1:05.987
5	18.055	25.350	21.697	1:05.102
6	18.051	24.888	21.912	1:04.851
7	18.005	24.915	22.287	1:05.207
8	18.008	24.921	22.021	1:04.950
9	18.388	25.827	21.761	1:05.976
10	17.967	25.274	22.500	1:05.741

N°99 BOURGIN Pierrick

1	20.522	26.422	22.797	1:09.741
2	18.030	25.339	21.966	1:05.335
3	18.122	25.495	21.859	1:05.476
4	17.936	26.081	21.701	1:05.718
5	17.934	25.384	22.025	1:05.343
6	18.360	25.102	21.685	1:05.147
7	17.910	25.424	22.122	1:05.456
8	17.757	25.217	21.902	1:04.876
9	17.982	25.617	21.886	1:05.485
10	17.829	25.231	21.843	1:04.903





KRA 11-15

KRA 11-15
Course 3 (C3)
Grille de départ

Document 14

Sous réserve du contrôle technique ou d'incidents d'ordre sportif

7	KUWABARA-WAGG Julian	15	
2	AIMABLE Gavin	14	8 PUEL Louis
23	LACHIEZE Antoine	13	
10	DUVIGNAU Xavier	12	99 BOURGIN Pierrick
3	FLAHAUT Bastien	11	
9	LECLERC Arthur	10	21 GONZALEZ Benjamin
22	COLOMES Alexandre	9	
44	ANG Alvis	8	72 HEBRARD Sacha
		7	
		6	20 FARIDONI Antoine
		5	
		4	5 LAMBERT Neo
		3	
		2	15 PERMAL Guillaume-Emmanuel
		1	

POLE POSITION



Départ : 18/05 - 11:55 10 Tours = 0,000 Km

NSK Varennes 16-18/05/2014

NSK

Page 1 / 1

Apex Timing



www.mon perso.com

