


DD2 & MTR
DD2 & Master
Manche 3 (M3)
Résultats
Document 15.1 OFFICIEL

Sous réserve du contrôle technique ou d'incidents d'ordre sportif

N°	Cl.	Classe	Pilote	Club	Chassis	Meilleur S1	Meilleur S2	Meilleur S3	Meilleur tour	Interv.	Ecart	
37	=	1	DD2	DE RUWE Xen	Bruxeille	Art-Gp	15.006	21.783	18.360	55.187		
24	▲1	2	DD2	BERTIN Renaud	Pays Dunois	Formula-K	15.033	21.748	18.350	55.164	0.336	0.336
18	▲1	3	DD2	COURSAULT Alexis	Salbris	Birel	15.064	21.647	18.286	55.020	0.263	0.599
91	▲1	4	DD2	GRAVOUILLE Maxime	Sens	Sodi	15.061	21.739	18.339	55.171	1.117	1.716
30	▲7	5	Master	SAVARD Yannick	R.K.O.	Birel	15.169	21.956	18.479	55.687	5.927	7.643
2	▲1	6	DD2	ANSTETT Alexandre	Rosny	Sodi	15.176	21.734	18.411	55.346	0.181	7.824
42	▲4	7	DD2	BILLINGS Jamie		Tony	15.138	21.934	18.449	55.521	3.179	11.003
55	▲1	8	Master	ADAMS Christophe	St.Tropez	Kosmic	15.159	21.857	18.475	55.505	1.005	12.008
44	▲5	9	Master	ROUXEL Franck	Ancenis	Sodi	15.113	22.004	18.493	55.696	0.220	12.228
13	▲3	10	Master	GIUDICI Patrick	St.tropez	Kosmic	15.277	21.855	18.420	55.569	0.309	12.537
6	▲6	11	Master	BOURDON Florian	St.Pierre sur Dives	Kosmic	15.137	21.918	18.510	55.617	0.438	12.975
41	▲3	12	Master	BILLINGS Ronald		Tony	15.194	22.045	18.534	55.799	0.181	13.156
62	▲3	13	DD2	MIEL Sébastien	Sens-Paris	CRG	15.281	21.989	18.468	55.811	0.268	13.424
94	▼4	14	DD2	RENAUDIN Julien	Wissous	Sodi	15.184	21.766	18.518	55.635	2.729	16.153
23	▲7	15	DD2	JOLY Lucas	Angerville	Tony	15.154	21.725	18.366	55.487	4.433	20.586
9	▲4	16	Master	PROUTEAU Franck	Salbris	Birel	15.476	22.503	19.211	57.513	13.139	33.725
34	▲1	17	Master	CORNEE Thomas	A.C.O.	CRG	15.358	22.165	18.756	56.406	0.067	33.792
31	▲1	18	Master	CARBONNEL Lionel	Salbris	Birel	16.094	23.206	19.759	59.185	19.848	53.640
32	▲2	19	Master	HIPP Morgan	Rosny	Sodi	15.370	22.169	18.767	56.367	3 Tours	3 Tours
92	▼12	20	Master	LAMBERT Florent		Tony	15.346	22.452	18.615	56.950	1 Tour	4 Tours

Non classés

21			DD2	CONEYS Ulysse	St.Amand	Tony					Non partant
25			DD2	MANGE Romain	Varennes	Tony					Non partant

Tête de course : N°37 DE RUWE Xen (1-10)

Départ : 17/05 - 16:22:00

Meilleur tour : N°18 COURSAULT Alexis 55.020

Météo : Soleil Air : 14°C Piste : Sèche

Record de l'épreuve : N°37 DE RUWE Xen 54.676


NSK Varennes 16-18/05/2014

Page 1 / 1

Apex Timing



www.monstickerperso.com






DD2 & MTR

DD2 & Master
Manche 3 (M3)
Tableau des tours

Pour information, sans valeur officielle

	1	2	3	4	5	6	7	8	9	10	11	12	13	14	15	16	17	18	19	20	21	22
Grille	37	25	24	18	91	21	2	92	55	94	42	30	13	44	41	62	6	34	31	9	32	23
Départ	37	24	18	91	92	94	2	30	55	42	44	13	62	41	31	34	6	9	32	23		
Tour 1 Intervalle	37	24 0.3	18 0.4	91 0.2	30 1.0	92 0.4	42 0.2	2 0.5	94 0.1	13 0.1	44 0.0	62 0.4	55 0.1	6 0.1	41 0.2	34 0.3	9 2.3	23 0.4	32 1.5	31 3.1		
Tour 2	37	24 0.2	18 0.2	91 0.1	30 1.5	42 1.1	2 0.0	94 0.2	92 0.1	44 0.1	13 0.2	55 1.0	6 0.1	62 0.1	41 0.2	34 0.2	23 1.8	9 1.8	32 0.5	31 5.9		
Tour 3	37	24 0.2	91 0.5	18 0.1	30 1.7	2 1.8	42 0.3	94 0.1	92 0.2	13 0.1	44 0.3	55 0.2	6 0.2	41 0.6	62 0.2	34 0.3	23 0.5	32 4.4	9 0.7	31 7.3		
Tour 4	37	24 0.1	91 0.6	18 0.1	30 1.8	2 1.9	42 2.3	6 0.3	44 0.1	55 0.3	13 0.5	41 0.2	62 0.2	94 4.5	32 0.8	92 0.7	23 1.5	9 1.2	34 4.3	31 2.7		
Tour 5	37	24 0.0	18 0.7	91 0.1	30 2.9	2 1.0	42 2.9	6 0.3	44 0.3	55 0.2	13 0.1	41 0.5	62 0.2	94 4.1	32 1.7	23 1.2	9 4.0	34 2.7	31 5.1	92 14.9		
Tour 6	37	24 0.1	18 0.5	91 0.3	30 3.2	2 1.1	42 3.1	44 0.3	6 0.3	55 0.1	13 0.1	41 0.6	62 0.2	94 3.8	32 2.3	23 0.3	9 6.5	34 1.0	31 8.9	92 29.2		
Tour 7	37	24 0.0	18 0.6	91 0.3	30 3.6	2 0.7	42 3.2	44 0.8	55 0.6	13 0.2	6 0.2	41 0.4	62 0.1	94 3.4	23 2.5	32 0.4	9 8.0	34 0.0	31 11.9			
Tour 8	37	24 0.2	18 0.3	91 0.5	30 4.3	2 0.3	42 3.9	44 0.6	55 0.2	13 0.2	6 0.3	41 0.6	62 0.3	94 3.0	23 2.3	9 10.9	34 0.1	31 14.1				
Tour 9	37	24 0.2	18 0.4	91 0.6	30 4.6	2 0.0	42 4.4	44 0.4	55 0.2	13 0.2	6 0.8	41 0.2	62 0.2	94 2.9	23 2.7	9 12.8	34 0.1	31 16.2				
Tour 10	37	24 0.3	18 0.2	91 1.1	30 5.9	2 0.1	42 3.1	55 1.0	44 0.2	13 0.3	6 0.4	41 0.1	62 0.2	94 2.7	23 4.4	9 13.1	34 0.0	31 19.8				




DD2 & MTR
DD2 & Master
Manche 3 (M3)
Analyse des tours

Pour information, sans valeur officielle

Tours	Secteur 1	Secteur 2	Secteur 3	mps au tour
N°2 ANSTETT Alexandre				
1	16.728	23.425	19.288	59.441
2	15.285	21.981	18.598	55.864
3	15.443	22.487	18.710	56.640
4	15.267	21.892	18.563	55.722
5	15.253	22.099	18.507	55.859
6	15.294	21.995	18.456	55.745
7	15.193	21.750	18.416	55.359
8	15.176	21.759	18.411	55.346
9	15.258	21.734	18.554	55.546
10	15.461	22.838	18.800	57.099

Tours	Secteur 1	Secteur 2	Secteur 3	mps au tour
N°6 BOURDON Florian				
1	17.045	22.818	19.364	59.227
2	15.459	22.560	18.808	56.827
3	15.236	22.258	18.741	56.235
4	15.447	22.666	18.642	56.755
5	15.554	22.161	18.652	56.367
6	15.218	22.362	18.743	56.323
7	15.730	22.191	18.861	56.782
8	15.189	21.918	18.510	55.617
9	15.137	22.100	19.014	56.251
10	15.232	22.134	18.671	56.037

Tours	Secteur 1	Secteur 2	Secteur 3	mps au tour
N°9 PROUTEAU Franck				
1	18.379	23.562	19.950	1:01.891
2	15.710	23.154	19.388	58.252
3	15.840	23.441	19.592	58.873
4	16.070	24.405	19.803	1:00.278
5	16.001	22.893	19.511	58.405
6	16.002	22.694	19.394	58.090
7	15.799	22.503	19.211	57.513
8	15.476	22.750	19.795	58.021
9	15.710	22.640	19.593	57.943
10	15.604	22.671	19.371	57.646

Tours	Secteur 1	Secteur 2	Secteur 3	mps au tour
N°13 GIUDICI Patrick				
1	16.736	23.204	19.265	59.205
2	15.546	22.159	18.666	56.371
3	15.870	22.325	18.540	56.735
4	15.564	24.500	18.550	58.614
5	15.395	21.938	18.650	55.983
6	15.397	21.866	18.709	55.972
7	15.655	22.060	18.464	56.179

Tours	Secteur 1	Secteur 2	Secteur 3	mps au tour
8	15.277	21.872	18.420	55.569
9	15.305	21.855	18.532	55.692
10	15.602	22.170	18.690	56.462
N°18 COURSAULT Alexis				
1	16.608	22.215	18.476	57.299
2	15.152	22.019	18.351	55.522
3	15.156	22.291	18.472	55.919
4	15.314	21.829	18.421	55.564
5	15.213	21.856	18.381	55.450
6	15.196	21.683	18.320	55.199
7	15.064	21.863	18.398	55.325
8	15.082	21.652	18.286	55.020
9	15.145	21.665	18.448	55.258
10	15.085	21.647	18.558	55.290

Tours	Secteur 1	Secteur 2	Secteur 3	mps au tour
N°23 JOLY Lucas				
1	20.192	23.423	18.522	1:02.137
2	15.325	22.124	18.540	55.989
3	15.154	21.959	18.374	55.487
4	15.162	30.388	18.689	1:04.239
5	15.273	21.947	18.419	55.639
6	15.409	21.725	18.422	55.556
7	15.298	21.865	18.429	55.592
8	15.188	21.957	18.366	55.511
9	15.282	21.893	18.869	56.044
10	15.543	22.257	19.592	57.392

Tours	Secteur 1	Secteur 2	Secteur 3	mps au tour
N°24 BERTIN Renaud				
1	16.327	22.071	18.539	56.937
2	15.165	22.095	18.429	55.689
3	15.147	21.934	18.446	55.527
4	15.090	21.932	18.431	55.453
5	15.162	21.942	18.415	55.519
6	15.171	21.812	18.390	55.373
7	15.073	21.748	18.399	55.220
8	15.130	21.870	18.350	55.350
9	15.033	21.756	18.375	55.164
10	15.086	21.806	18.548	55.440

Tours	Secteur 1	Secteur 2	Secteur 3	mps au tour
N°30 SAVARD Yannick				
1	16.488	22.867	18.650	58.005
2	15.294	21.992	18.675	55.961
3	15.220	22.148	18.621	55.989
4	15.205	21.965	18.524	55.694

Tours	Secteur 1	Secteur 2	Secteur 3	mps au tour
5	15.797	22.272	18.646	56.715
6	15.211	21.965	18.511	55.687
7	15.270	21.956	18.479	55.705
8	15.297	21.984	18.530	55.811
9	15.169	22.007	18.587	55.763
10	15.665	22.592	18.760	57.017
N°31 CARBONNEL Lionel				
1	22.289	25.291	19.844	1:07.424
2	16.219	23.625	19.829	59.673
3	16.094	23.669	19.924	59.687
4	16.487	23.761	19.759	1:00.007
5	16.197	23.206	19.782	59.185
6	16.506	23.719	19.980	1:00.205
7	16.265	23.376	19.960	59.601
8	16.452	23.639	20.067	1:00.158
9	16.500	23.772	19.855	1:00.127
10	16.475	24.584	20.109	1:01.168

Tours	Secteur 1	Secteur 2	Secteur 3	mps au tour
N°32 HIPP Morgan				
1	18.020	23.068	22.624	1:03.712
2	15.419	22.556	18.913	56.888
3	15.466	23.051	19.015	57.532
4	15.438	23.056	19.020	57.514
5	15.387	22.227	19.073	56.687
6	15.370	22.174	18.911	56.455
7	15.431	22.169	18.767	56.367

Tours	Secteur 1	Secteur 2	Secteur 3	mps au tour
N°34 CORNEE Thomas				
1	18.273	22.595	19.045	59.913
2	15.540	22.438	18.911	56.889
3	15.688	22.361	18.756	56.805
4	15.403	35.677	19.297	1:10.377
5	15.700	22.257	18.868	56.825
6	15.358	22.243	18.805	56.406
7	15.570	22.165	18.825	56.560
8	15.763	22.624	19.648	58.035
9	15.776	22.688	19.545	58.009
10	15.619	22.647	19.273	57.539

Tours	Secteur 1	Secteur 2	Secteur 3	mps au tour
N°37 DE RUWE Xen				
1	16.245	22.093	18.539	56.877
2	15.237	22.035	18.450	55.722
3	15.130	21.972	18.425	55.527
4	15.213	21.940	18.452	55.605




DD2 & MTR
DD2 & Master
Manche 3 (M3)
Analyse des tours

Pour information, sans valeur officielle

Tours	Secteur 1	Secteur 2	Secteur 3	mps au tour
5	15.116	21.947	18.487	55.550
6	15.059	21.858	18.410	55.327
7	15.006	21.872	18.404	55.282
8	15.015	21.783	18.400	55.198
9	15.040	21.787	18.360	55.187
10	15.111	21.787	18.417	55.315

N°41 BILLINGS Ronald

1	17.200	22.921	19.709	59.830
2	15.622	22.382	18.999	57.003
3	15.347	22.529	18.572	56.448
4	15.362	23.176	18.899	57.437
5	15.351	22.223	18.702	56.276
6	15.310	22.065	18.715	56.090
7	15.232	22.400	18.595	56.227
8	15.194	22.071	18.534	55.799
9	15.255	22.095	18.551	55.901
10	15.273	22.045	18.648	55.966

N°42 BILLINGS Jamie

1	16.982	22.917	18.830	58.729
2	15.331	22.310	18.732	56.373
3	15.650	22.470	18.916	57.036
4	16.015	23.089	18.678	57.782
5	15.450	22.305	18.628	56.383
6	15.389	22.003	18.542	55.934
7	15.138	21.934	18.449	55.521
8	15.422	21.963	18.689	56.074
9	15.324	22.111	18.546	55.981
10	15.170	22.069	18.608	55.847

N°44 ROUXEL Franck

1	17.160	22.961	19.208	59.329
2	15.279	22.156	18.564	55.999
3	15.602	23.103	18.608	57.313
4	15.441	23.416	18.522	57.379
5	15.244	22.562	18.718	56.524
6	15.113	22.053	18.530	55.696
7	15.132	22.273	18.548	55.953
8	15.136	22.174	18.605	55.915
9	15.130	22.004	18.598	55.732
10	15.918	22.248	18.493	56.659

N°55 ADAMS Christophe

1	17.350	23.023	19.919	1:00.292
---	--------	--------	--------	----------

Tours	Secteur 1	Secteur 2	Secteur 3	mps au tour
2	15.464	22.652	18.680	56.796
3	15.267	22.262	18.686	56.215
4	15.412	23.545	18.550	57.507
5	15.377	22.064	18.920	56.361
6	15.184	22.019	18.758	55.961
7	15.431	22.001	18.718	56.150
8	15.173	21.857	18.475	55.505
9	15.159	21.933	18.573	55.665
10	15.552	21.925	18.750	56.227

N°62 MIEL Sébastien

1	17.172	22.762	19.523	59.457
2	15.960	22.449	18.860	57.269
3	15.610	22.792	18.544	56.946
4	15.496	23.083	18.862	57.441
5	15.500	22.120	18.647	56.267
6	15.376	22.193	18.570	56.139
7	15.367	22.168	18.571	56.106
8	15.544	21.989	18.499	56.032
9	15.281	22.018	18.512	55.811
10	15.444	22.036	18.468	55.948

N°91 GRAVOUILLE Maxime


1	16.578	22.357	18.412	57.347
2	15.195	21.941	18.363	55.499
3	15.061	22.060	18.469	55.590
4	15.121	21.989	18.432	55.542
5	15.214	22.120	18.452	55.786
6	15.190	21.828	18.389	55.407
7	15.080	21.855	18.362	55.297
8	15.093	21.739	18.339	55.171
9	15.147	21.802	18.443	55.392
10	15.128	21.808	18.837	55.773

N°92 LAMBERT Florent

1	17.085	22.922	18.716	58.723
2	15.346	22.699	19.127	57.172
3	15.883	22.452	18.615	56.950
4	15.479	30.372	19.546	1:05.397
5	38.113	23.999	21.928	1:24.040
6	19.550	25.510	29.479	1:14.539

N°94 RENAUDIN Julien

1	16.552	23.845	19.268	59.665
2	15.292	22.043	18.665	56.000





DD2 & MTR

DD2 & Master
Manche 3 (M3)
Grille de départ

Document 13

Sous réserve du contrôle technique ou d'incidents d'ordre sportif

32 HIPP Morgan	22	23 JOLY Lucas
31 CARBONNEL Lionel	21	9 PROUTEAU Franck
6 BOURDON Florian	20	34 CORNEE Thomas
41 BILLINGS Ronald	19	62 MIEL Sébastien
13 GIUDICI Patrick	18	44 ROUXEL Franck
42 BILLINGS Jamie	17	30 SAVARD Yannick
55 ADAMS Christophe	16	94 RENAUDIN Julien
2 ANSTETT Alexandre	15	92 LAMBERT Florent
91 GRAVOUILLE Maxime	14	21 CONEYS Ulysse
24 BERTIN Renaud	13	18 COURSAULT Alexis
37 DE RUWE Xen	12	25 MANGE Romain
	11	
	10	
	9	
	8	
	7	
	6	
	5	
	4	
	3	
	2	
	1	

POLE POSITION



Départ : 17/05 - 16:18 10 Tours = 0,000 Km

NSK Varennes 16-18/05/2014

NSK

Page 1 / 1

Apex Timing 



www.mon  perso.com

