


**DD2 & MTR**
**DD2 & Master**  
**Finale (FI)**  
**Résultats**
**Document 21.1 OFFICIEL**

Sous réserve du contrôle technique ou d'incidents d'ordre sportif

N°	Cl.	Classe	Pilote	Club	Chassis	Meilleur S1	Meilleur S2	Meilleur S3	Meilleur tour	Interv.	Ecart	
37	=	1	DD2	<b>DE RUWE Xen</b>	Bruxelle	Art-Gp	15.017	21.345	18.530	54.965		
25	▲4	2	DD2	<b>MANGE Romain</b>	Varennnes	Tony	15.108	21.308	18.503	55.010	7.514	<b>7.514</b>
18	▲1	3	DD2	<b>COURSAULT Alexis</b>	Salbris	Birel	15.121	21.271	18.514	54.987	0.203	<b>7.717</b>
91	▼1	4	DD2	<b>GRAVOUILLE Maxime</b>	Sens	Sodi	15.053	21.357	18.520	55.056	0.997	<b>8.714</b>
2	=	5	DD2	<b>ANSTETT Alexandre</b>	Rosny	Sodi	15.117	21.335	18.582	55.166	1.409	<b>10.123</b>
30	▲8	6	Master	<b>SAVARD Yannick</b>	R.K.O.	Birel	15.175	21.482	18.640	55.322	2.431	<b>12.554</b>
92	▲4	7	Master	<b>LAMBERT Florent</b>		Tony	15.146	21.504	18.682	55.483	1.687	<b>14.241</b>
32	▲7	8	Master	<b>HIPP Morgan</b>	Rosny	Sodi	15.022	21.530	18.804	55.633	5.932	<b>20.173</b>
24	▼7	9	DD2	<b>BERTIN Renaud</b>	Pays Dunois	Formula-K	15.071	21.323	18.599	55.023	0.048	<b>20.221</b>
6	▲2	10	Master	<b>BOURDON Florian</b>	St.Pierre sur Dives	Kosmic	15.145	21.476	18.716	55.498	0.236	<b>20.457</b>
23	▼4	11	DD2	<b>JOLY Lucas</b>	Angerville	Tony	15.112	21.454	18.605	55.399	0.324	<b>20.781</b>
55	▼2	12	Master	<b>ADAMS Christophe</b>	St.Tropez	Kosmic	15.161	21.481	18.719	55.522	0.360	<b>21.141</b>
94	▼5	13	DD2	<b>RENAUDIN Julien</b>	Wissous	Sodi	15.163	21.474	18.719	55.491	0.396	<b>21.537</b>
44	▼5	14	Master	<b>ROUXEL Franck</b>	Ancenis	Sodi	15.051	21.613	18.780	55.611	0.160	<b>21.697</b>
42	▲1	15	DD2	<b>BILLINGS Jamie</b>		Tony	15.135	21.553	18.758	55.643	0.759	<b>22.456</b>
13	▼3	16	Master	<b>GIUDICI Patrick</b>	St.tropez	Kosmic	15.190	21.524	18.724	55.614	1.028	<b>23.484</b>
62	▲1	17	DD2	<b>MIEL Sébastien</b>	Sens-Paris	CRG	15.270	21.625	18.815	55.832	5.760	<b>29.244</b>
9	▲1	18	Master	<b>PROUTEAU Franck</b>	Salbris	Birel	15.475	22.337	19.571	57.630	5 Tours	<b>5 Tours</b>
31	▲2	19	Master	<b>CARBONNEL Lionel</b>	Salbris	Birel	15.846	22.569	19.600	58.188	1 Tour	<b>6 Tours</b>
41	▼3	20	Master	<b>BILLINGS Ronald</b>		Tony	15.329	21.844	18.920	56.403	9 Tours	<b>15 Tours</b>

**Non classés**

21			DD2	<b>CONEYS Ulysse</b>	St.Amand	Tony					<b>Non partant</b>
34			Master	<b>CORNEE Thomas</b>	A.C.O.	CRG					<b>Non partant</b>

Tête de course : N°37 DE RUWE Xen (1-20)

Départ : 18/05 - 13:31:36

Meilleur tour : N°37 DE RUWE Xen 54.965

Météo : Soleil Air : 18°C Piste : Sèche

Record de l'épreuve : N°37 DE RUWE Xen 54.676

NSK Varennes 16-18/05/2014

Page 1 / 1

 Apex Timing 


www.mon sticker perso.com





**DD2 & MTR**


**DD2 & Master**

**Finale (FI)**

**Tableau des tours**

Pour information, sans valeur officielle

	1	2	3	4	5	6	7	8	9	10	11	12	13	14	15	16	17	18	19	20	21	22
<b>Grille</b>	37	24	91	18	2	25	23	94	44	55	92	6	13	30	32	42	41	62	9	<del>34</del>	31	<del>31</del>
<b>Départ</b>	37	91	2	24	23	18	25	44	94	92	55	30	6	32	42	13	31	41	9	62		
<b>Tour 1</b> Intervalle	37	91 0.6	2 0.0	23 0.0	18 0.1	24 0.1	30 0.2	44 0.6	92 0.1	25 0.2	94 0.1	6 0.3	32 0.1	42 0.6	55 0.3	9 1.3	13 0.0	41 0.5	31 0.5	62 0.0		
<b>Tour 2</b>	37	91 0.9	2 0.1	18 0.2	30 0.9	92 1.5	25 0.0	44 0.2	94 0.2	32 0.1	6 0.2	55 1.2	13 0.8	42 0.3	41 0.4	62 1.1	23 0.8	9 0.3	31 0.7	24 1.8		
<b>Tour 3</b>	37	91 1.2	2 0.0	18 0.2	30 1.3	25 1.3	92 0.4	94 0.8	44 0.1	32 0.1	6 0.2	55 1.0	42 1.0	13 0.3	41 0.3	62 1.1	23 0.1	24 3.2	9 0.0	31 0.8		
<b>Tour 4</b>	37	2 1.9	91 0.1	18 0.0	30 1.3	25 0.7	92 0.9	94 1.1	6 0.2	32 0.4	44 0.4	55 0.3	42 1.1	13 0.4	23 0.8	41 0.0	62 0.4	24 3.1	9 3.4	31 0.6		
<b>Tour 5</b>	37	2 2.4	18 1.3	91 0.1	30 0.1	25 0.4	92 1.2	94 1.4	6 0.4	32 0.1	55 0.8	44 0.1	42 0.9	13 0.4	23 0.3	62 1.2	24 2.5	9 6.2	31 0.9	<del>34</del> 5.4		
<b>Tour 6</b>	37	2 2.5	18 1.1	91 0.2	30 0.4	25 0.2	92 1.3	94 1.6	6 0.2	32 0.2	55 0.8	44 0.2	42 1.1	13 0.9	23 0.0	62 1.2	24 2.0	9 9.5	31 0.7			
<b>Tour 7</b>	37	2 2.8	18 0.8	91 0.2	25 0.7	30 0.3	92 1.5	94 1.5	32 0.3	6 0.1	55 0.5	44 0.4	42 1.1	23 0.9	13 0.4	62 1.0	24 1.3	9 12.7	31 0.7			
<b>Tour 8</b>	37	2 3.0	18 0.5	91 0.4	25 0.8	30 0.5	92 1.7	32 2.0	6 0.1	55 0.8	94 0.1	44 0.1	42 1.0	23 0.7	13 0.9	62 1.0	24 0.4	9 16.0	31 0.9			
<b>Tour 9</b>	37	2 3.3	18 0.3	91 0.5	25 0.8	30 0.6	92 2.3	32 2.0	6 0.1	55 0.4	94 0.2	44 0.5	42 0.7	23 0.3	13 1.4	24 1.1	62 0.6	9 17.9	31 1.0			
<b>Tour 10</b>	37	2 3.6	18 0.1	91 0.5	25 0.6	30 1.3	92 2.4	32 2.4	6 0.1	55 0.1	94 0.0	44 0.5	42 0.7	23 0.1	13 1.6	24 0.5	62 1.3	9 20.3	31 1.2			
<b>Tour 11</b>	37	18 3.9	2 0.0	91 0.4	25 0.5	30 1.7	92 2.6	32 2.7	55 0.4	94 0.2	6 0.3	44 0.1	23 0.2	42 0.4	24 1.3	13 0.1	62 1.9	9 21.9	31 2.1			
<b>Tour 12</b>	37	18 4.0	91 0.7	25 0.4	2 0.2	30 2.0	92 2.4	32 2.8	55 0.3	94 0.1	6 0.6	23 0.4	44 0.7	42 0.2	24 0.1	13 0.8	62 2.0	9 23.7	31 2.8			
<b>Tour 13</b>	37	18 4.3	91 0.4	25 0.5	2 0.3	30 2.3	92 2.3	32 3.0	94 0.7	55 0.2	6 0.1	23 0.1	44 1.1	24 0.1	42 0.3	13 0.5	62 2.5	9 25.6	31 3.1			
<b>Tour 14</b>	37	18 4.6	91 0.1	25 0.4	2 0.5	30 2.7	92 2.3	32 3.4	94 0.2	55 0.2	6 0.1	23 0.1	24 1.3	44 0.3	42 0.2	13 0.8	62 2.7	9 28.1	<del>34</del> 4.6			
<b>Tour 15</b>	37	91 5.2	18 0.1	25 0.1	2 0.6	30 3.2	92 2.0	32 3.6	94 0.1	55 0.2	6 0.2	23 0.1	24 0.7	44 0.7	42 0.2	13 0.9	62 3.6	<del>34</del> 31.0				
<b>Tour 16</b>	37	18 5.7	25 0.1	91 0.2	2 0.2	30 3.8	92 2.0	32 3.6	94 0.2	55 0.2	6 0.3	23 0.1	24 0.1	44 1.6	42 0.1	13 0.6	62 4.8					
<b>Tour 17</b>	37	25 6.3	18 0.1	2 0.9	91 0.0	30 3.3	92 2.0	32 3.8	6 0.5	55 0.4	94 0.1	24 0.1	23 0.2	44 1.4	42 0.1	13 0.2	62 5.2					
<b>Tour 18</b>	37	25 6.6	18 0.1	2 1.3	91 0.1	30 3.1	92 1.8	32 4.3	6 0.1	24 1.0	55 0.3	23 0.1	94 0.1	44 0.7	42 1.0	13 0.5	62 4.7					





**DD2 & MTR**

DD2 & Master

Finale (FI)

Tableau des tours

Pour information, sans valeur officielle

Tour 19	37	25 6.9	18 0.1	91 1.5	2 0.9	30 2.3	92 1.8	32 4.9	6 0.1	24 0.2	23 0.9	55 0.5	94 0.3	44 0.2	42 0.5	13 1.0	62 4.9				
Tour 20	37	25 7.5	18 0.2	91 0.9	2 1.4	30 2.4	92 1.6	32 5.9	24 0.0	6 0.2	23 0.3	55 0.3	94 0.3	44 0.1	42 0.7	13 1.0	62 5.7				




**DD2 & MTR**
**DD2 & Master**  
**Finale (FI)**  
**Analyse des tours**

Pour information, sans valeur officielle

Tours	Secteur 1	Secteur 2	Secteur 3	mps au tour
<b>N°2 ANSTETT Alexandre</b>				
1	16.555	21.824	19.213	57.592
2	15.369	21.647	18.704	55.720
3	15.191	21.554	18.687	55.432
4	15.502	21.631	18.754	55.887
5	15.386	21.566	18.644	55.596
6	15.120	21.643	18.697	55.460
7	15.222	21.495	18.654	55.371
8	15.202	21.455	18.643	55.300
9	15.165	21.483	18.720	55.368
10	15.117	21.514	18.712	55.343
11	15.128	21.690	18.616	55.434
12	15.451	22.351	18.725	56.527
13	15.377	21.335	18.582	55.294
14	15.216	21.416	18.625	55.257
15	15.240	21.387	18.677	55.304
16	15.174	21.403	18.589	55.166
17	15.247	22.050	18.660	55.957
18	15.736	21.461	18.704	55.901
19	16.498	21.521	18.649	56.668
20	15.385	21.583	18.697	55.665

Tours	Secteur 1	Secteur 2	Secteur 3	mps au tour
<b>N°6 BOURDON Florian</b>				
1	17.658	22.036	19.064	58.758
2	15.359	22.571	19.253	57.183
3	15.382	22.195	18.914	56.491
4	15.387	21.615	18.823	55.825
5	15.262	21.626	19.180	56.068
6	15.145	21.535	18.818	55.498
7	15.337	21.655	19.153	56.145
8	15.178	21.727	18.769	55.674
9	15.372	21.615	18.969	55.956
10	15.459	21.476	19.264	56.199
11	16.095	21.879	18.874	56.848
12	15.226	21.785	18.852	55.863
13	15.171	21.616	18.865	55.652
14	15.196	21.640	18.716	55.552
15	15.351	21.632	18.784	55.767
16	15.230	21.764	18.791	55.785
17	15.209	21.501	18.889	55.599
18	15.250	21.524	18.837	55.611
19	15.395	21.717	19.126	56.238

Tours	Secteur 1	Secteur 2	Secteur 3	mps au tour
20	15.444	22.074	19.285	56.803
<b>N°9 PROUTEAU Franck</b>				
1	18.082	22.795	19.818	1:00.695
2	16.146	23.503	20.177	59.826
3	15.475	22.630	20.500	58.605
4	16.242	22.657	20.274	59.173
5	15.838	22.724	20.044	58.606
6	15.866	22.705	20.190	58.761
7	15.932	22.753	19.752	58.437
8	15.521	22.965	19.807	58.293
9	15.801	22.623	19.643	58.067
10	15.614	22.720	19.894	58.228
11	15.636	22.402	19.592	57.630
12	15.557	22.621	19.571	57.749
13	15.834	22.337	20.043	58.214
14	15.870	22.751	19.941	58.562
15	15.951	22.725	20.918	59.594


Tours	Secteur 1	Secteur 2	Secteur 3	mps au tour
<b>N°13 GIUDICI Patrick</b>				
1	19.086	22.717	19.320	1:01.123
2	15.601	22.109	18.981	56.691
3	15.376	22.499	18.865	56.740
4	15.639	21.645	18.958	56.242
5	15.513	21.689	18.727	55.929
6	15.220	22.282	18.859	56.361
7	15.729	21.663	18.851	56.243
8	15.441	21.678	18.801	55.920
9	15.345	21.665	18.946	55.956
10	15.239	21.597	18.864	55.700
11	15.218	21.682	18.989	55.889
12	15.371	21.675	18.804	55.850
13	15.276	21.572	18.908	55.756
14	15.324	21.842	18.770	55.936
15	15.430	21.593	18.759	55.782
16	15.340	21.606	18.767	55.713
17	15.240	21.601	18.773	55.614
18	16.518	21.524	18.724	56.766
19	15.190	22.040	18.949	56.179
20	15.240	21.585	19.106	55.931

Tours	Secteur 1	Secteur 2	Secteur 3	mps au tour
<b>N°18 COURSAULT Alexis</b>				
1	16.726	21.717	18.895	57.338
2	15.567	21.555	18.592	55.714

Tours	Secteur 1	Secteur 2	Secteur 3	mps au tour
3	15.291	21.437	18.693	55.421
4	15.721	21.562	18.614	55.897
5	15.976	21.963	18.755	56.694
6	15.189	21.426	18.629	55.244
7	15.236	21.378	18.531	55.145
8	15.163	21.271	18.553	54.987
9	15.196	21.386	18.558	55.140
10	15.224	21.430	18.546	55.200
11	15.121	21.435	18.623	55.179
12	15.200	21.431	18.575	55.206
13	15.213	21.493	18.621	55.327
14	15.144	21.581	18.627	55.352
15	15.609	21.569	18.573	55.751
16	15.242	21.428	18.617	55.287
17	15.691	21.482	18.552	55.725
18	15.429	21.495	18.585	55.509
19	15.421	21.418	18.644	55.483
20	15.428	21.813	18.514	55.755

Tours	Secteur 1	Secteur 2	Secteur 3	mps au tour
<b>N°23 JOLY Lucas</b>				
1	16.678	21.615	19.047	57.340
2	15.879	29.393	18.859	1:04.131
3	15.298	21.627	18.763	55.688
4	15.275	21.495	18.643	55.413
5	15.260	21.518	18.694	55.472
6	15.151	22.309	18.605	56.065
7	15.431	21.609	18.630	55.670
8	15.289	21.567	18.643	55.499
9	15.238	21.454	18.707	55.399
10	15.260	21.543	18.665	55.468
11	15.345	21.655	18.633	55.633
12	15.139	22.076	18.657	55.872
13	15.112	21.695	18.606	55.413
14	15.262	21.567	18.690	55.519
15	15.341	21.608	18.773	55.722
16	15.343	21.738	18.755	55.836
17	15.229	21.888	19.205	56.322
18	15.179	22.071	19.008	56.258
19	15.160	22.053	18.699	55.912
20	15.312	21.675	18.930	55.917

Tours	Secteur 1	Secteur 2	Secteur 3	mps au tour
<b>N°24 BERTIN Renaud</b>				
1	16.731	21.763	19.418	57.912




**DD2 & MTR**
**DD2 & Master**
**Finale (FI)**
**Analyse des tours**

Pour information, sans valeur officielle

Tours	Secteur 1	Secteur 2	Secteur 3	mps au tour
2	15.555	32.416	18.846	1:06.817
3	15.190	21.504	19.264	55.958
4	15.588	21.505	18.709	55.802
5	15.386	21.636	18.716	55.738
6	15.236	21.555	18.670	55.461
7	15.198	21.420	18.662	55.280
8	15.101	21.323	18.599	55.023
9	15.126	21.797	18.639	55.562
10	15.071	21.431	18.640	55.142
11	15.136	21.380	18.661	55.177
12	15.095	21.392	18.706	55.193
13	15.331	21.449	18.881	55.661
14	15.090	21.772	18.662	55.524
15	15.080	21.469	18.611	55.160
16	15.173	21.329	18.641	55.143
17	15.273	21.634	19.088	55.995
18	15.218	22.033	18.744	55.995
19	15.211	21.443	18.819	55.473
20	15.306	21.880	19.097	56.283

N°25 MANGE Romain				
Tours	Secteur 1	Secteur 2	Secteur 3	mps au tour
1	17.584	22.028	19.028	58.640
2	15.455	22.305	18.913	56.673
3	15.427	21.571	18.638	55.636
4	15.195	21.473	18.645	55.313
5	15.172	21.565	18.617	55.354
6	15.233	21.503	18.619	55.355
7	15.294	21.409	18.622	55.325
8	15.162	21.410	18.643	55.215
9	15.146	21.426	18.638	55.210
10	15.109	21.381	18.545	55.035
11	15.108	21.371	18.531	55.010
12	15.181	21.516	18.646	55.343
13	15.158	21.401	18.601	55.160
14	15.171	21.308	18.543	55.022
15	15.280	21.389	18.539	55.208
16	15.288	21.498	18.503	55.289
17	15.340	21.474	18.643	55.457
18	15.419	21.440	18.583	55.442
19	15.396	21.483	18.648	55.527
20	15.442	21.551	18.710	55.703

N°30 SAVARD Yannick				
Tours	Secteur 1	Secteur 2	Secteur 3	mps au tour
1	16.447	21.881	18.855	57.183
2	15.476	21.956	18.772	56.204
3	15.340	21.661	18.888	55.889
4	15.429	21.664	18.786	55.879
5	15.316	21.664	18.714	55.694
6	15.312	21.589	18.672	55.573
7	15.633	21.537	18.724	55.894
8	15.307	21.482	18.640	55.429
9	15.175	21.493	18.654	55.322
10	15.274	21.656	18.762	55.692
11	15.177	21.555	18.734	55.466
12	15.322	21.710	18.734	55.766
13	15.216	21.690	18.730	55.636
14	15.215	21.651	18.824	55.690
15	15.288	21.668	18.853	55.809
16	15.244	21.724	18.741	55.709
17	15.226	21.559	18.752	55.537
18	15.437	21.587	18.731	55.755
19	15.320	21.672	18.734	55.726
20	15.277	21.618	18.869	55.764


N°31 CARBONNEL Lionel				
Tours	Secteur 1	Secteur 2	Secteur 3	mps au tour
1	18.603	23.164	20.205	1:01.972
2	16.319	23.077	19.972	59.368
3	15.846	22.719	20.158	58.723
4	16.220	22.808	19.926	58.954
5	16.188	22.838	19.917	58.943
6	16.053	22.642	19.874	58.569
7	16.101	22.620	19.699	58.420
8	16.217	22.617	19.660	58.494
9	16.019	22.569	19.600	58.188
10	15.863	22.750	19.847	58.460
11	16.002	22.740	19.709	58.451
12	16.094	22.630	19.719	58.443
13	16.064	22.632	19.837	58.533
14	16.084	22.942	21.085	1:00.111

N°32 HIPP Morgan				
Tours	Secteur 1	Secteur 2	Secteur 3	mps au tour
1	17.775	22.174	18.912	58.861
2	15.383	22.296	19.056	56.735
3	15.500	22.194	18.804	56.498
4	15.921	21.743	18.844	56.508

Tours	Secteur 1	Secteur 2	Secteur 3	mps au tour
5	15.107	21.641	19.055	55.803
6	15.186	21.619	18.828	55.633
7	15.183	21.639	18.865	55.687
8	15.022	21.653	19.017	55.692
9	15.300	21.616	19.072	55.988
10	15.260	21.740	19.191	56.191
11	15.348	21.672	18.903	55.923
12	15.313	21.590	18.884	55.787
13	15.210	21.633	18.907	55.750
14	15.277	21.539	19.125	55.941
15	15.325	21.530	18.898	55.753
16	15.203	21.595	18.883	55.681
17	15.172	21.681	18.971	55.824
18	15.313	21.684	19.016	56.013
19	15.288	21.876	19.112	56.276
20	15.412	22.092	19.128	56.632

N°37 DE RUWE Xen				
Tours	Secteur 1	Secteur 2	Secteur 3	mps au tour
1	16.525	21.882	18.833	57.240
2	15.177	21.543	18.677	55.397
3	15.061	21.478	18.635	55.174
4	15.054	21.439	18.700	55.193
5	15.124	21.452	18.588	55.164
6	15.219	21.473	18.596	55.288
7	15.072	21.441	18.573	55.086
8	15.123	21.356	18.616	55.095
9	15.064	21.444	18.541	55.049
10	15.050	21.465	18.534	55.049
11	15.093	21.388	18.634	55.115
12	15.115	21.403	18.538	55.056
13	15.151	21.406	18.555	55.112
14	15.085	21.345	18.535	54.965
15	15.039	21.442	18.558	55.039
16	15.062	21.388	18.530	54.980
17	15.017	21.413	18.545	54.975
18	15.069	21.397	18.645	55.111
19	15.234	21.419	18.598	55.251
20	15.101	21.413	18.614	55.128

N°41 BILLINGS Ronald				
Tours	Secteur 1	Secteur 2	Secteur 3	mps au tour
1	18.757	23.115	19.536	1:01.408
2	15.475	22.428	18.920	56.823
3	15.329	21.949	19.125	56.403





# DD2 & MTR

## DD2 & Master Finale (FI) Analyse des tours

Pour information, sans valeur officielle

Tours	Secteur 1	Secteur 2	Secteur 3	mps au tour
4	15.452	<b>21.844</b>	19.427	56.723
5	18.903	25.356	27.785	1:12.044

### N°42 BILLINGS Jamie

Tours	Secteur 1	Secteur 2	Secteur 3	mps au tour
1	<b>17.923</b>	<b>22.227</b>	<b>19.246</b>	<b>59.396</b>
2	<b>16.025</b>	23.882	<b>18.833</b>	<b>58.740</b>
3	<b>15.311</b>	<b>21.897</b>	18.881	<b>56.089</b>
4	15.396	<b>21.817</b>	18.893	56.106
5	<b>15.294</b>	<b>21.785</b>	18.851	<b>55.930</b>
6	15.340	<b>21.723</b>	<b>18.812</b>	<b>55.875</b>
7	15.344	<b>21.580</b>	18.873	<b>55.797</b>
8	<b>15.194</b>	21.645	18.858	<b>55.697</b>
9	15.354	<b>21.553</b>	18.904	55.811
10	<b>15.135</b>	21.710	<b>18.798</b>	<b>55.643</b>
11	15.630	21.777	18.808	56.215
12	15.434	22.140	18.836	56.410
13	15.672	21.568	18.886	56.126
14	15.237	21.647	18.812	55.696
15	15.160	21.735	<b>18.758</b>	55.653
16	15.305	21.698	18.964	55.967
17	15.251	21.863	18.920	56.034
18	15.820	21.677	19.003	56.500
19	15.282	21.601	18.801	55.684
20	15.435	21.568	18.926	55.929

### N°44 ROUXEL Franck

Tours	Secteur 1	Secteur 2	Secteur 3	mps au tour
1	<b>17.109</b>	<b>22.108</b>	<b>18.937</b>	<b>58.154</b>
2	<b>15.202</b>	23.190	18.966	<b>57.358</b>
3	15.718	22.226	<b>18.927</b>	<b>56.871</b>
4	16.304	<b>21.831</b>	<b>18.904</b>	57.039
5	15.202	22.451	<b>18.795</b>	<b>56.448</b>
6	15.261	<b>21.633</b>	18.800	<b>55.694</b>
7	<b>15.190</b>	21.790	18.803	55.783
8	<b>15.070</b>	21.772	18.979	55.821
9	15.274	21.870	18.935	56.079
10	15.174	<b>21.613</b>	18.891	<b>55.678</b>
11	15.463	21.870	18.875	56.208
12	15.387	22.711	18.804	56.902
13	15.136	21.868	18.837	55.841
14	15.078	22.021	18.892	55.991
15	15.071	21.743	18.797	<b>55.611</b>
16	15.121	21.820	19.089	56.030
17	15.161	22.005	18.881	56.047

Tours	Secteur 1	Secteur 2	Secteur 3	mps au tour
18	<b>15.051</b>	21.804	<b>18.780</b>	55.635
19	15.276	21.784	19.121	56.181
20	15.132	21.695	18.891	55.718

### N°55 ADAMS Christophe

Tours	Secteur 1	Secteur 2	Secteur 3	mps au tour
1	<b>18.604</b>	<b>22.274</b>	<b>19.241</b>	<b>1:00.119</b>
2	<b>15.514</b>	22.749	<b>18.957</b>	<b>57.220</b>
3	<b>15.387</b>	<b>21.856</b>	19.023	<b>56.266</b>
4	<b>15.251</b>	<b>21.686</b>	19.047	<b>55.984</b>
5	15.258	21.738	<b>18.925</b>	<b>55.921</b>
6	15.283	<b>21.540</b>	<b>18.771</b>	<b>55.594</b>
7	<b>15.219</b>	<b>21.481</b>	18.916	55.616
8	<b>15.191</b>	21.842	18.895	55.928
9	<b>15.166</b>	21.590	18.853	55.609
10	15.237	21.501	19.105	55.843
11	15.609	21.627	18.831	56.067
12	15.213	21.656	18.862	55.731
13	15.198	22.087	19.007	56.292
14	<b>15.161</b>	21.642	<b>18.719</b>	<b>55.522</b>
15	15.333	21.565	18.761	55.659
16	15.317	21.546	18.867	55.730
17	15.315	21.952	19.087	56.354
18	15.187	22.359	19.037	56.583
19	15.215	22.498	18.903	56.616
20	15.296	21.524	18.892	55.712

### N°62 MIEL Sébastien

Tours	Secteur 1	Secteur 2	Secteur 3	mps au tour
1	<b>18.905</b>	<b>23.044</b>	<b>19.791</b>	<b>1:01.740</b>
2	<b>15.696</b>	<b>22.554</b>	<b>19.218</b>	<b>57.468</b>
3	<b>15.319</b>	<b>22.064</b>	<b>18.967</b>	<b>56.350</b>
4	<b>15.287</b>	<b>21.833</b>	<b>18.936</b>	<b>56.056</b>
5	15.646	<b>21.784</b>	<b>18.865</b>	56.295
6	15.378	<b>21.659</b>	18.984	<b>56.021</b>
7	15.319	<b>21.636</b>	18.991	<b>55.946</b>
8	15.465	21.645	<b>18.815</b>	<b>55.925</b>
9	15.324	22.467	18.844	56.635
10	15.343	<b>21.625</b>	18.864	<b>55.832</b>
11	<b>15.270</b>	21.810	18.877	55.957
12	15.382	21.699	18.870	55.951
13	<b>15.270</b>	21.939	19.101	56.310
14	15.537	21.688	18.889	56.114
15	15.599	22.139	18.956	56.694
16	15.616	22.083	19.153	56.852

Tours	Secteur 1	Secteur 2	Secteur 3	mps au tour
17	15.395	21.787	18.887	56.069
18	15.559	21.719	18.953	56.231
19	15.514	21.709	19.172	56.395
20	15.405	22.362	18.976	56.743

### N°91 GRAVOUILLE Maxime

Tours	Secteur 1	Secteur 2	Secteur 3	mps au tour
1	<b>16.484</b>	<b>21.909</b>	<b>19.240</b>	<b>57.633</b>
2	<b>15.281</b>	<b>21.679</b>	<b>18.724</b>	<b>55.684</b>
3	<b>15.158</b>	<b>21.573</b>	18.743	<b>55.474</b>
4	15.731	21.617	18.739	56.087
5	16.138	22.144	<b>18.683</b>	56.965
6	15.181	<b>21.386</b>	18.740	<b>55.307</b>
7	15.207	21.459	<b>18.520</b>	<b>55.186</b>
8	<b>15.131</b>	<b>21.385</b>	18.668	<b>55.184</b>
9	15.180	21.416	18.609	55.205
10	15.145	21.416	18.632	55.193
11	<b>15.099</b>	21.427	18.566	<b>55.092</b>
12	<b>15.081</b>	21.862	18.551	55.494
13	<b>15.053</b>	21.418	18.585	<b>55.056</b>
14	15.123	<b>21.375</b>	18.565	55.063
15	15.279	21.516	18.610	55.405
16	15.867	21.415	18.572	55.854
17	15.504	22.191	18.599	56.294
18	15.868	21.448	18.669	55.985
19	15.469	21.474	18.631	55.574
20	15.273	<b>21.357</b>	18.574	55.204

### N°92 LAMBERT Florent

Tours	Secteur 1	Secteur 2	Secteur 3	mps au tour
1	<b>17.211</b>	<b>22.088</b>	<b>18.958</b>	<b>58.257</b>
2	<b>15.266</b>	22.414	19.243	<b>56.923</b>
3	15.682	<b>21.637</b>	<b>18.813</b>	<b>56.132</b>
4	<b>15.181</b>	<b>21.589</b>	19.002	<b>55.772</b>
5	15.280	21.594	<b>18.780</b>	<b>55.654</b>
6	15.259	<b>21.504</b>	<b>18.720</b>	<b>55.483</b>
7	15.360	21.592	18.949	55.901
8	15.295	21.561	18.733	55.589
9	15.206	21.681	19.007	55.894
10	15.289	21.657	18.915	55.861
11	<b>15.146</b>	21.660	18.826	55.632
12	15.235	21.670	<b>18.707</b>	55.612
13	15.251	21.556	18.741	55.548
14	15.313	21.630	<b>18.682</b>	55.625
15	15.201	21.644	18.695	55.540





**DD2 & MTR**

**DD2 & Master  
Finale (FI)  
Analyse des tours**

Pour information, sans valeur officielle

Tours	Secteur 1	Secteur 2	Secteur 3	mps au tour
16	15.287	21.537	18.855	55.679
17	15.222	21.600	18.772	55.594
18	15.213	21.594	18.732	55.539
19	15.313	21.638	18.746	55.697
20	15.241	21.657	18.711	55.609

**N°94 RENAUDIN Julien**

1	<b>17.692</b>	<b>22.019</b>	<b>18.950</b>	<b>58.661</b>
2	<b>15.626</b>	22.288	19.160	<b>57.074</b>
3	<b>15.494</b>	<b>22.011</b>	<b>18.891</b>	<b>56.396</b>
4	<b>15.431</b>	<b>21.801</b>	<b>18.869</b>	<b>56.101</b>
5	<b>15.430</b>	<b>21.556</b>	18.954	<b>55.940</b>
6	15.442	<b>21.474</b>	<b>18.782</b>	<b>55.698</b>
7	<b>15.418</b>	21.507	18.864	55.789
8	<b>15.312</b>	22.955	18.992	57.259
9	<b>15.289</b>	21.557	18.832	<b>55.678</b>
10	<b>15.240</b>	21.485	18.972	55.697
11	15.703	21.798	<b>18.719</b>	56.220
12	<b>15.172</b>	21.641	18.834	<b>55.647</b>
13	15.254	21.732	18.932	55.918
14	15.230	21.523	18.738	<b>55.491</b>
15	15.437	21.482	18.772	55.691
16	15.272	21.570	18.856	55.698
17	15.398	22.277	19.036	56.711
18	<b>15.163</b>	22.646	18.917	56.726
19	15.515	22.288	18.860	56.663
20	15.204	21.726	18.868	55.798





**DD2 & MTR**

**DD2 & Master  
Finale (FI)  
Grille de départ**

**Document 20**

Sous réserve du contrôle technique ou d'incidents d'ordre sportif

31 CARBONNEL Lionel	22	21 CONEYS Ulysse
9 PROUTEAU Franck	21	34 CORNEE Thomas
41 BILLINGS Ronald	20	62 MIEL Sébastien
32 HIPP Morgan	19	42 BILLINGS Jamie
13 GIUDICI Patrick	18	30 SAVARD Yannick
92 LAMBERT Florent	17	6 BOURDON Florian
44 ROUXEL Franck	16	55 ADAMS Christophe
23 JOLY Lucas	15	94 RENAUDIN Julien
2 ANSTETT Alexandre	14	25 MANGE Romain
91 GRAVOUILLE Maxime	13	18 COURSAULT Alexis
37 DE RUWE Xen	12	24 BERTIN Renaud
	11	
	10	
	9	
	8	
	7	
	6	
	5	
	4	
	3	
	2	
	1	

POLE POSITION



Départ : 18/05 - 13:30 20 Tours = 0,000 Km

NSK Varennes 16-18/05/2014

NSK

Page 1 / 1

Apex Timing 



www.mon  perso.com

